



Ficha Técnica del Programa presupuestario

1. Diagnóstico del Programa presupuestario

Datos de identificación del Programa Presupuestario (Pp)

Nombre del Municipio:

TECOMATLÁN

Ejercicio fiscal:

2025

Nombre del Programa presupuestario:

Mayor y Mejores Servicios Para Todos

Clave del Programa presupuestario:

Pp-02

Dependencia o Entidad responsable del Pp:

Obras Publicas, Tesorería Municipal y Presidencia Municipal

1.1 Descripción del Problema

Antecedentes y definición del problema

La cabecera municipal cuenta con una población de 3700 habitantes esta se encuentra dividida en 6 sectores, la cabecera cuenta con áreas verdes y espacios públicos que requieren limpieza y mantenimiento.

Justificación del Pp

La creación de este programa busca fomentar que el municipio realice acciones publicas para brindar espacios en condiciones optimas en un entorno limpio cuadyubando a una cultura de preservar nuestro entorno como buen ciudadano.

Estado actual del problema

Se cuenta con un parque infantil, 1 parque central, tres parques comunitarios, un campo de besibol, una pista, 6 canchas de basquet bool y boley bol, una alameda central, ademas de mantener limpias las calles de la cabecera municipal.

Evolución del problema

Lograr que los elementos de la dirección de seguridad publica esten capacitados, certificados y dotados de todos los elementos para desempeñar sus funciones de manera optima

Experiencias de atención

1.2 Metodología para la identificación de la población objetivo y definición de fuentes de información.

Definición y cuantificación de los conceptos poblacionales del Pp

Población Potencial	6830	Cuantificación: Criterios de Focalización	6830 Datos Inegi Censo 2020
Población Objetivo	3706	Cuantificación: Criterios de Focalización	3706 Datos Inegi Censo 2020
Población Atendida (Beneficiarios)	3706	Cuantificación: Criterios de Focalización	3706 Datos Inegi Censo 2020

Elaboró
Lic. Yamir Hernández Fuentes
Tesorero Municipal

Revisó
Lic. Luciano José Córdova Fernández

Autorizó
C. Avelino Cándido Rivera Campos

TESORERÍA MUNICIPAL
TECOMATLAN,
PUEBLA
2024 - 2027

CONTROLERÍA MUNICIPAL
TECOMATLAN,
PUEBLA
2024 - 2027

PRESIDENCIA MUNICIPAL
TECOMATLAN,
PUEBLA
2024 - 2027



Ficha Técnica del Programa presupuestario

2. Estructura Analítica del Programa presupuestario

Datos de identificación del Programa Presupuestario (Pp)

Nombre del Municipio:

TECOMATLÁN

Ejercicio fiscal:

2025

Nombre del Programa presupuestario:

Mejor y Mejores Servicios Para Todos

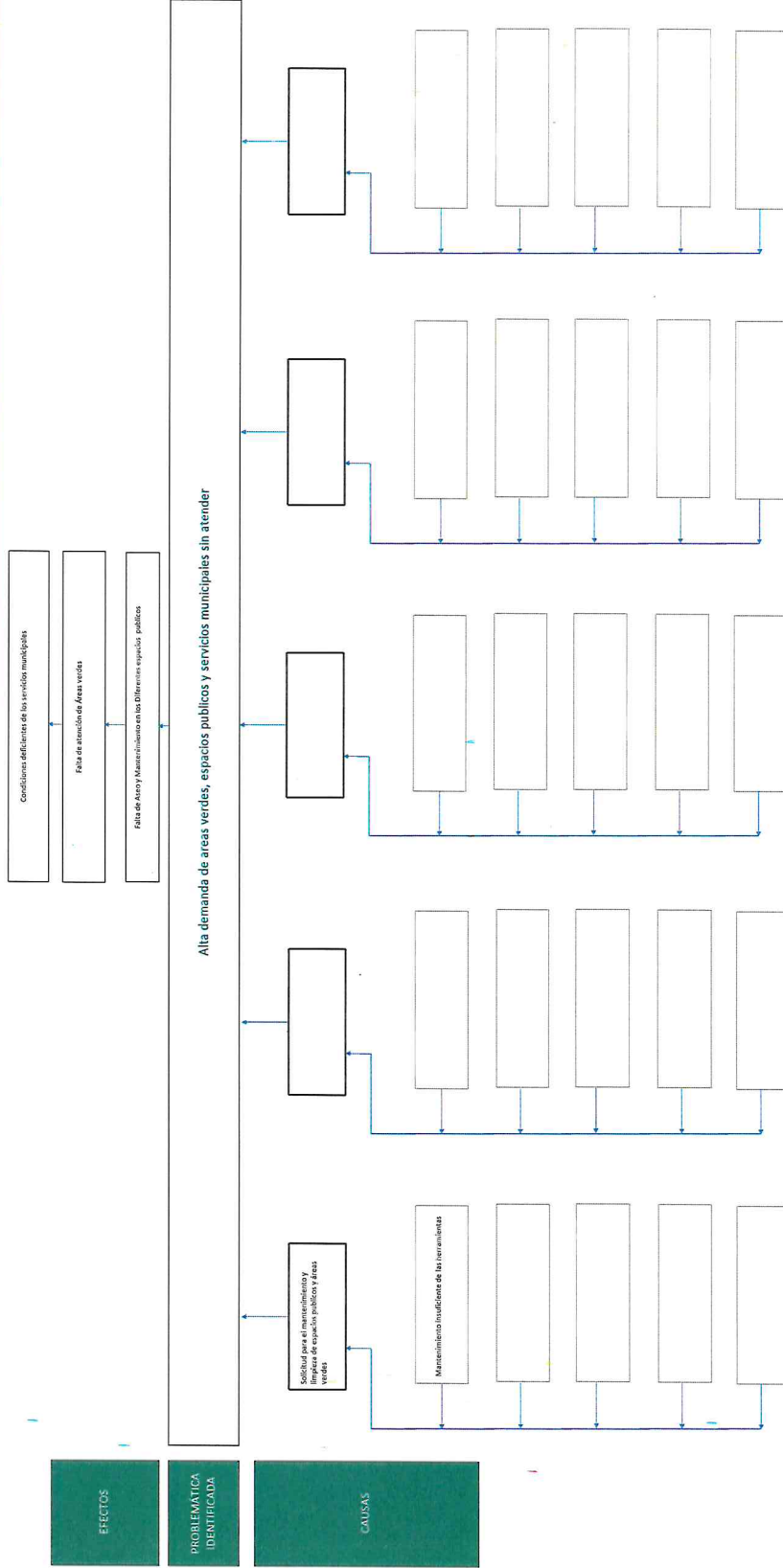
Clave del Programa presupuestario:

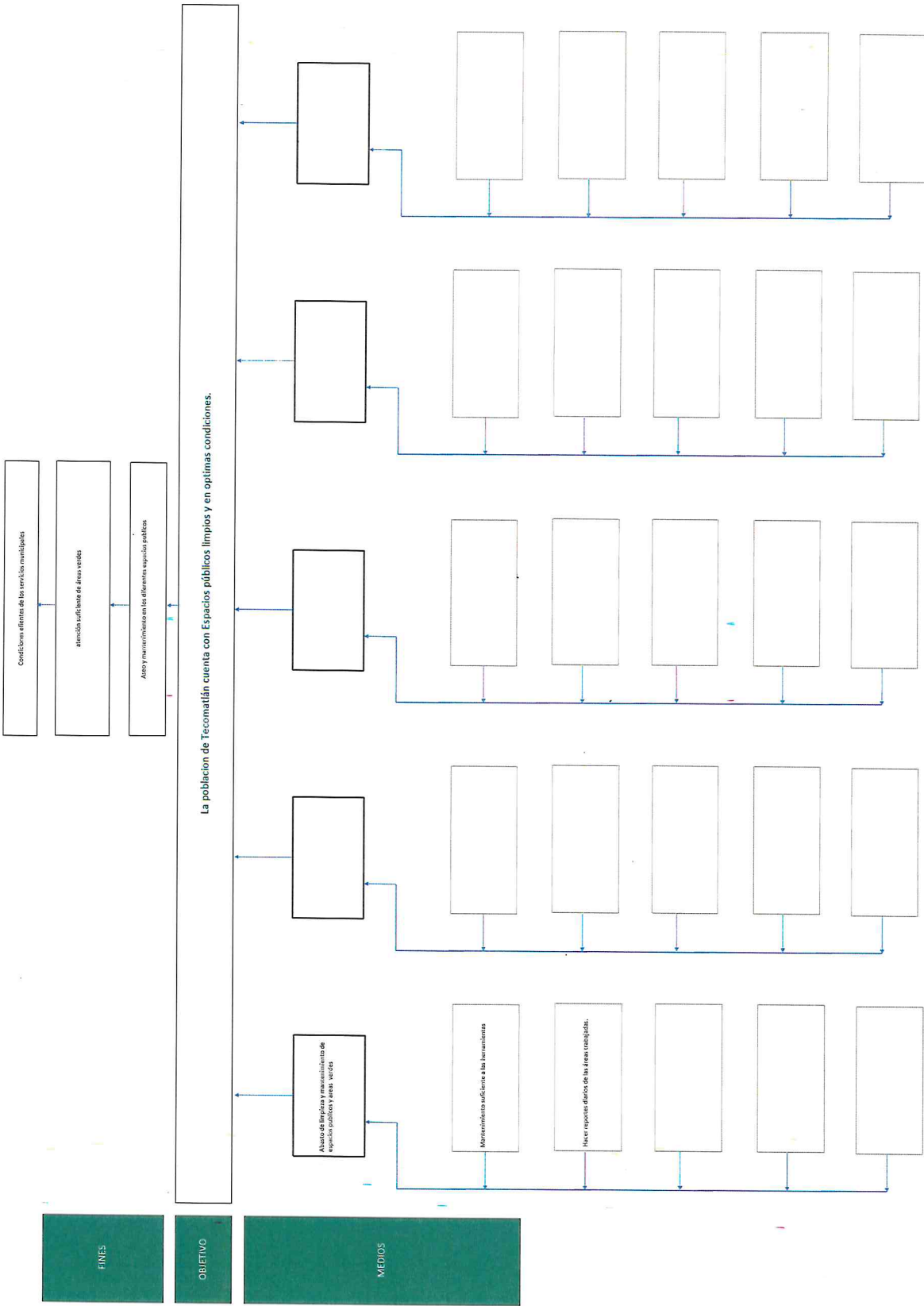
Pp-02

Dependencia o Entidad responsable del Pp:

Obras Públicas, Tesorería Municipal y Presidencia Municipal

Árbol del Problema





FINES

OBJETIVO

MEDIOS

Elaborar una oferta y especificaciones técnicas con condiciones




Elaborado por
Lic. Guadalupe Z. Fuentes
Secretaría Municipal

**TESORERÍA
MUNICIPAL
TECOMATLAN,
PUEBLA
2024- 2027**



Elaborado por
C. Feliciano del Cidre Fournier
Concejal Municipal

**CONTRALORIA
MUNICIPAL
TECOMATLAN,
PUEBLA
2024 - 2027**



Elaborado por
Autogiro
C. Avelino Cándido Rivera Campos
Presidente Municipal

**PRESIDENCIA
MUNICIPAL
TECOMATLAN,
PUEBLA
2024- 2027**



Ficha Técnica del Programa presupuestario

3. Alineación del Programa presupuestario a los Instrumentos de Planeación Estratégica

Datos de identificación del Programa Presupuestario (Pp)

Nombre del Municipio: **TECOMATLÁN**

Ejercicio fiscal: **2025**

Nombre del Programa presupuestario: **Mayor y mejores servicios para Todos**

Clave del Programa presupuestario: **Pp-02**

Dependencia o Entidad responsable del Pp: **Obras Públicas, Tesorería Municipal y Presidencia Municipal**

Nivel de objetivo de la MIR	Objetivos de Desarrollo Sostenible (ODS) Agenda 2030		Objetivos con enfoque de perspectiva de género e igualdad
	Objetivos	Metas	
Fin Contribuir a crear las condiciones para mantener limpio el municipio a través de los servicios municipales para mejorar el entorno donde habita la ciudadanía.	11. Ciudades y comunidades sostenibles	De aquí a 2030, proporcionar acceso universal a zonas verdes y espacios públicos seguros, inclusivos y accesibles, en particular para las mujeres y los niños, las personas de edad y las personas con discapacidad.	11. Ciudades y comunidades sostenibles
Propósito La población de Tecumatlán cuenta con Espacios públicos limpios y en óptimas condiciones.	11. Ciudades y comunidades sostenibles	De aquí a 2030, proporcionar acceso universal a zonas verdes y espacios públicos seguros, inclusivos y accesibles, en particular para las mujeres y los niños,	11. Ciudades y comunidades sostenibles

Alineación al Plan Municipal de Desarrollo

Eje	Eje 2. Progreso y desarrollo social
Objetivo	Promover una vida sana en los habitantes del municipio
Estrategias	Ser un Municipio modelo para Mejorar la Calidad de vida de sus habitantes a través de un Desarrollo Integral en beneficio de la Ciudadanía.
Líneas de Acción	Fomentar los valores como forma de vivir en armonía en un entorno limpio, coadyuvando a una cultura general de buen ciudadano.

Alineación al Plan Estatal de Desarrollo

Eje	Eje 4. Desarrollo urbano y crecimiento sostenible
Temática	Medio ambiente y desarrollo humano
Objetivo	mejorar el bienestar socioambiental
Estrategias	Gestión y estrategia sostenible del territorio
Líneas de Acción	Generar servicios y espacios públicos que faciliten la vida cotidiana, promuevan la equidad y el bienestar de la sociedad
Indicadores	Porcentaje de población vulnerable por carencias sociales



**TESORERÍA
MUNICIPAL
TECOMATLAN,
PUEBLA
2024-2027**

Elaboró
Lic. Yahir Martínez Fuentes
Tesorero Municipal



**CONTRALORÍA
MUNICIPAL
TECOMATLAN,
PUEBLA
2024 - 2027**

Revisó
Lic. Feliciano José Córdova Fernández
Contralor Municipal



**PRESIDENCIA
MUNICIPAL
TECOMATLAN,
PUEBLA
2024-2027**

Autorizó
C. Avelino Cándido Rivera Campos
Presidente Municipal



Ficha Técnica del Programa presupuestario

4. Matriz de Indicadores para Resultados (MIR)

Datos de identificación del Programa Presupuestario (Pp)

Nombre del Municipio: TECOMATLAN

Ejercicio fiscal: 2025

Nombre del Programa presupuestario: Mayor y Mejores Servicios para Todos

Clave del Programa presupuestario: Pp-02

Dependencia o Entidad responsable del Pp: Obras Públicas, Tesorería Municipal y Presidencia Municipal

Nivel	Resumen Narrativo (Objetivos)	Indicadores (Nombre del indicador y método de cálculo)	Medios de Verificación	Supuestos
FIN	Contribuir a crear las condiciones para mantener limpio el municipio a través de los servicios municipales para mejorar el entorno donde habita la ciudadanía.	Porcentaje de la población beneficiada con la recolección de basura. (Número de toneladas de basura recolectadas/Total de habitantes en el municipio)*100	Reportes de servicios Municipales	Que las instituciones educativas y las organizaciones civiles se involucren en el mantenimiento de áreas verdes
PROPÓSITO	La población de Tecumatlan cuenta con Espacios públicos limpios y en óptimas condiciones.	Porcentaje de áreas que reciben limpieza y mantenimiento. (Áreas que reciben limpieza y	Reportes de servicios Municipales	Que las instituciones educativas y las organizaciones civiles se involucren en el mantenimiento de áreas verdes
COMPONENTES	1	Promedio de Espacios limpios realizados. Número de Metros Realizados /Número de habitantes	Reportes de servicios Municipales	Que las instituciones educativas y las organizaciones tengan mayor cuidado en mantenimiento de áreas verdes.
	2			
	3			
	4			
	5			



Ficha Técnica del Programa presupuestario

FIN

Ficha Técnica de Seguimiento de Indicadores (FTSI)

Nombre del Municipio:	H. AYUNTAMIENTO DE TECOMATLÁN
Resumen Narrativo de la MIR:	Contribuir a crear las condiciones para mantener limpio el municipio a través de los servicios municipales para mejorar el entorno donde habita la ciudadanía.
Programa Presupuestario:	Mayor y Mejores Servicios para Todos
Dependencia o Entidad responsable del Pp:	Obras Públicas, Tesorería Municipal y Presidencia Municipal

Datos de Identificación del Programa Institucional

Datos de Identificación del Indicador		Tipo de indicador:	Estratégicos
Nombre del indicador:	Porcentaje de la población beneficiada con la recolección de basura.	Dimensión del indicador:	Eficacia
Descripción ¿qué mide el indicador?	Porcentaje de la población beneficiada con la recolección de basura.	Unidad Responsable del indicador de FIN:	Obras Públicas, Tesorería Municipal y Presidencia Municipal
Unidad de medida:	Toneladas	Numero de toneladas de basura recolectadas	Municipal
Método de cálculo o Fórmula del indicador:	$\frac{\text{Numero de toneladas de basura recolectadas}}{\text{Total de habitantes en el municipio}} \times 100$	Total de habitantes en el municipio	
Numerador (Variable 1)	Algoritmo	Medios de verificación de las variables	
Denominador (Variable 2)		Reportes de servicios municipales	

Censo del Inegi		Economía	Monitoreable	Adecuado	Aporte marginal
Características del indicador	Claridad	X	X	X	
Justificación del cumplimiento de las características CREMAA	El indicador es claro ya que se elabora en base a un reporte real	Relevancia	La información que arroja el indicador es relevante	Cuenta con un costo razonable	El indicador es monitoreable



Ficha Técnica del Programa presupuestario

FIN

Ficha Técnica de Seguimiento de Indicadores (FTSI)

Determinación de Metas		Año											
Línea base	Valor	Año											
	99%	Año											
Periodicidad:		Año											
Sentido del indicador:		Año											
Ascendente		Año											
Comportamiento del indicador:		Año											
Ascendente		Año											
Ejercicio fiscal:	2025	2026	2027	Acumulada (metas de la Administración)									Observaciones y/o comentarios
Programada	1550	1530	4630										
Realizada	1743												

Programación de Metas subanuales													Meta Anual (acumulada)
Metas	1er Trimestre			2do Trimestre			3ro Trimestre			4to Trimestre			
	Ene	Feb	Mar	Abr	May	Jun	Jul	Ago	Sep	Oct	Nov	Dic	
Programada (Variable 1)	129	129	129	129	129	129	129	129	129	129	129	129	1548
Programada (Variable 2)													
Realizado (Variable 1)	129	129	129	131	112	121	122	131	118	134	145	171	1743
Realizado (Variable 2)													

Parámetros de semaforización	Mayor o igual a 80% y menor a 90%			Mayor o igual a 80% y menor a 90%			Mayor a 110% y menor o igual a 120%			Mayor a 120%			
	Critico	En riesgo	En riesgo	Mayor a 110% y menor o igual a 120%	Aceptable	En riesgo	Critico	Critico	Critico	Critico	Critico	Critico	
Menor a 80%													
Cumplimiento del indicador (Realizado entre lo programado)													

Explicaciones y causas de las variaciones al incumplimiento de la programación

Elaboró
LIC. AMIR JIMENEZ FUENTES
TESORERO MUNICIPAL

Revisó
C. AVELINO CANDIDO RIVERA CAMPOS
PRESIDENCIA MUNICIPAL

TESORERÍA MUNICIPAL
TECOMATLAN, PUEBLA
2024 - 2027

CONTRALORÍA MUNICIPAL
TECOMATLAN, PUEBLA
2024 - 2027

Ficha Técnica del Programa presupuestario

PROPÓSITO

Ficha Técnica de Seguimiento de Indicadores (FTSI)

Nombre del Municipio:	H. Ayuntamiento de Tecamatlán
Resumen Narrativo de la MIR:	La población de Tecamatlán cuenta con Espacios públicos limpios y en óptimas condiciones.
Programa Presupuestario:	Datos de Identificación del Programa Institucional
Dependencia o Entidad responsable del Ipp:	Mayor y Mejores Servicios para Todos Obras Públicas, Tesorería Municipal y Presidencia Municipal

Datos de Identificación del Indicador		Estratégicos	
Nombre del indicador:	Tipo de indicador:	Eficiencia	
Porcentaje de áreas que reciben limpieza y mantenimiento.	Dimensión del indicador:	Unidad responsable del indicador de PROPOSITO:	
Porcentaje de áreas que reciben limpieza y mantenimiento.	Unidad responsable del indicador de PROPOSITO:	Obras Públicas, Tesorería Municipal y Presidencia Municipal	
Áreas	Áreas que reciben limpieza y mantenimiento	Total de áreas	
Método de cálculo o Fórmula del indicador:	Algoritmo	Medios de verificación de las variables	
	Numerador (Variable 1)	Reportes de servicios municipales	
	Denominador (Variable 2)	Reportes de servicios municipales	

Características del Indicador	Claridad	Relevancia	Economía	Monitoreable	Adecuado	Aporte marginal
El indicador es claro ya que se elabora en base a un reporte real	X	X	X	X	X	
Justificación del cumplimiento de las características CREMAA	La información que arroja el indicador es relevante Cuenta con un costo razonable Es monitoreable es adecuado					



Ficha Técnica del Programa presupuestario

PROPÓSITO

Ficha Técnica de Seguimiento de Indicadores (FTSI)

Línea base	Valor	Año	Determinación de Metas		Comportamiento del Indicador:	Ascendente
			Periodicidad:	Anual		
Ejercicio fiscal:	2025	2026	2027	Acumulada (metas de la Administración)	Observaciones y/o comentarios	
Programada	12					
Realizada	12					

Metas	1er Trimestre			2do Trimestre			3ro Trimestre			4to Trimestre			Meta Anual (acumulada)
	Ene	Feb	Mar	Abr	May	Jun	Jul	Ago	Sep	Oct	Nov	Dic	
Programada (Variable 1)	1	1	1	0	1	1	1	2	1	1	0	1	12
Programada (Variable 2)													
Realizado (Variable 1)	1	1	1	0	1	2	1	2	1	1	0	1	12
Realizado (Variable 2)													

Parámetros de semafización	En riesgo		Mayor a 110% y menor o igual a 120%		En riesgo		Mayor a 120%		Cumplimiento del Indicador (Realizado entre lo programado)
	Menor a 80%	Mayor o igual a 80% y menor a 90%	Menor a 90% y mayor o igual a 100%	Mayor a 100% y menor o igual a 110%	En riesgo	Mayor a 120%	Crítico		

Explicaciones y causas de las variaciones al incumplimiento de la programación

ESTADOS UNIDOS MEXICANOS
 LIC. YAMIR JIMÉNEZ FUENTES
 TESORERO MUNICIPAL

ESTADOS UNIDOS MEXICANOS
 CONTEJAL FRANCISANO JOSE CORDOVA FERNANDEZ
 PRESIDENTE MUNICIPAL

ESTADOS UNIDOS MEXICANOS
 Autorizó
 C. AVELINO CANDIDO RIVERA CAMPOS
 PRESIDENTA MUNICIPAL

TESORERÍA MUNICIPAL
 TECOMATLÁN, PUEBLA
 2024 - 2027

TECOMATLÁN, PUEBLA
 2024 - 2027

TECOMATLÁN, PUEBLA
 2024 - 2027



Ficha Técnica de Seguimiento de Indicadores

COMPONENTE 1

Ficha Técnica de Seguimiento de Indicadores (FTSI)

Nombre del Municipio:	H. Ayuntamiento de Tecmatlán	
Resumen Narrativo de la MIR:	Limpieza y mantenimiento de espacios públicos y áreas verdes realizado	
Programa Presupuestario:	Mayor y Mejores Servicios para Todos	
Unidad responsable:	Obras Públicas, Tesorería Municipal y Presidencia Municipal	

Datos de identificación del Programa Institucional

Nombre del indicador:	Promedio de Espacios limpios realizados.		Tipo de indicador:		Gestión
Descripción ¿qué mide el indicador?:	Promedio de Espacios limpios realizados.		Dimensión del indicador:		Eficiencia
Unidad de medida:	Metros		Unidad Responsable del indicador del Componente 1:		Obras Públicas, Tesorería Municipal y Presidencia Municipal
Método de cálculo o Fórmula del indicador:	Número de Metros Realizados / Número de habitantes beneficiados.		Número de Metros Realizados		Número de habitantes beneficiados.
			Medio de verificación de las variables		

Reportes de servicios municipales					
Datos del censo según Itregi					

Características del indicador	Claridad	Relevancia	Economía	Monitoreable	Adecuado	Aporte marginal
	X	X	X	X	X	
Justificación del cumplimiento de las características CREMAA	El indicador es claro ya que se elabora en base a un reporte real		La información que arroja el indicador es relevante		Cuenta con un costo razonable	
		Es monitoreable		Es adecuado		

Determinación de Metas

Línea base	Valor	Año	Periodicidad:	Trimestral		
	99%	2025	Semio del indicador:	Ascendente	Comportamiento del indicador:	Ascendente
Metas Anuales						
Ejercicio fiscal:	2025	2026	2027	Acumulada		
Programada	165800	165800	165800	Observaciones y/o comentarios		
Realizada	165792			497400		

Programación de Metas subanuales

Metas	1er Trimestre			2do Trimestre			3ro Trimestre			4to Trimestre			Meta acumulada
	Ene	Feb	Mar	Abr	May	Jun	Jul	Ago	Sep	Oct	Nov	Dic	
Programada (Variable 1)	13816	138165	13816	13816	138165	13816	13816	13816	13816	13816	13816	13816	165792
Programada (Variable 2)													

Realizado (Variable 1)	13816	138165	13816	13816	138165	13816	13816	13816	13816	13816	13816	13816	165792
Realizado (Variable 2)													

Parámetros de semaforización	Ene	Feb	Mar	Abr	May	Jun	Jul	Ago	Sep	Oct	Nov	Dic	Cumplimiento del indicador (Realizado entre lo programado)
	Menor a 80%	Critico	Mayor o igual a 80% y menor a 90%	En riesgo	Mayor o igual a 90% y menor a 110%	Aceptable	Mayor a 110% y menor o igual a 120%	En riesgo	Mayor a 120%	Critico			

Actividades

Resumen Narrativo	Unidad de medida	1er Trimestre			2do Trimestre			3ro Trimestre			4to Trimestre			Meta acumulada
		Ene	Feb	Mar	Abr	May	Jun	Jul	Ago	Sep	Oct	Nov	Dic	
1.- Realizar 12 mantenimientos a las herramientas	Promedio de	1	1	1	1	1	1	1	1	1	1	1	1	9
2.- Elaborar un reporte de reportes elaborados	Promedio de	1	1	1	1	1	1	1	1	1	1	1	1	9
3.-														
4.-														
5.-														

Explicaciones y causas de las variaciones al incumplimiento de la programación

Elaboro

 JAVIER JIMENEZ FUENTES
 TESORERO MUNICIPAL

Revisó

 JESUS GORDOVA FERNANDEZ
 PRESIDENTE MUNICIPAL

Autorizó

 C. AVEHNO CÁNDIDO RIVERA CAMPOS
 PRESIDENTE MUNICIPAL

TESORERÍA MUNICIPAL
 TECOMATLAN, PUEBLA
 2024 - 2027

TESORERÍA MUNICIPAL
 TECOMATLAN, PUEBLA
 2024 - 2027

