

Declaración de Situación
Patrimonial

CONFORME A LO DISPUESTO EN LOS ARTÍCULOS 3, FRACCIÓN XXVII, 7, FRACCIONES V, VII, VIII, IX Y X, 8, 9 Y 10 DE LA LEY DE PROTECCIÓN DE DATOS PERSONALES EN POSESIÓN DE LOS SUJETOS OBLIGADOS DEL ESTADO DE PUEBLA, RESPONDA LA SIGUIENTE PREGUNTA:

¿AUTORIZA QUE LOS DATOS PERSONALES CONTENIDOS EN LA PRESENTE DECLARACIÓN DE SITUACIÓN PATRIMONIAL, SE TRANSMITAN, DIFUNDAN, DISTRIBUYAN O TRANSFIERAN?

SI NO

EN CASO DE QUE OMITA INDICAR SI AUTORIZA O NO QUE LOS DATOS PERSONALES CONTENIDOS EN LA PRESENTE DECLARACIÓN DE SITUACIÓN PATRIMONIAL, SE TRANSMITAN, DIFUNDAN, DISTRIBUYAN O TRANSFIERAN, SE ENTIENDE QUE NO EXISTE CONSENTIMIENTO PARA SU TRATAMIENTO; Y EN CASO DE QUE SU RESPUESTA SEA AFIRMATIVA Y DESEE QUE SE EXCEPCIONE ALGUNA INFORMACIÓN, ESPECIFIQUE A CONTINUACIÓN LOS DATOS QUE COMPRENDE LA MISMA, Y SU IDENTIFICACIÓN Y UBICACIÓN DENTRO DEL MISMO FORMATO (RUBRO Y PÁGINA):-

Multiple horizontal lines for providing details of the declaration.

L.D. RUTH FABIOLA MORGADO MARTINEZ
NOMBRE y FIRMA

12-feb-16
FECHA

Todas la hojas deberán incluir la firma autógrafa del (la) declarante en el recuadro arriba señalado, tal y como consta en la credencial de elector vigente emitida por el Instituto Federal Electoral (IFE), o en su caso, por el hoy Instituto Nacional Electoral (INE).

C. Auditor Superior:

En cumplimiento a lo dispuesto en los artículos 113, 114 último párrafo, de la Constitución Política del Estado Libre y Soberano de Puebla; 81 segundo párrafo, 82 fracción VI, 83 fracción III, 85 y 86 de la Ley de Responsabilidades de los Servidores Públicos del Estado de Puebla; 114 fracción I de la Ley de Fiscalización Superior y Rendición de Cuentas para el Estado de Puebla; bajo protesta de decir verdad, presento ante usted, mi:

DECLARACIÓN DE SITUACIÓN PATRIMONIAL DE MODIFICACIÓN

PERIODO
DEL 0 1 DE 0 1 AL 3 1 DE DICIEMBRE DE 2 0 1 5

Datos Personales

Nota: Para el llenado de este formato, es importante atender el instructivo que se adjunta y deberá proporcionar toda la información que se solicita.

Apellido Paterno MORGADO	Apellido Materno MARTINEZ	Nombre (s) RUTH FABIOLA
Clave Única de Registro de Población (CURP) MOMR860414MPLRRT01	Registro Federal de Contribuyentes MOMR860414	Clave de Elector del IFE/INE* MRMRR86041421M801
Fecha de Nacimiento 1986-04-14	Sexo <input type="checkbox"/> H <input type="checkbox"/> M	Anexo copia del IFE/INE* SI
Domicilio REVOLUCION No. 61 CALLE, NÚMERO EXTERIOR Y NÚMERO INTERIOR		UNIDAD HABITACIONAL COLONIA
TECOMATLAN LOCALIDAD	TECOMATLAN POBLACIÓN	TECOMATLAN MUNICIPIO
74870 CÓDIGO POSTAL	N/A TELÉFONO (S)	PUEBLA ESTADO
		ruth579@hotmail.com CORREO ELECTRÓNICO

Datos Oficiales

Ayuntamiento: TECOMATLAN, PUEBLA	Clave: 12-13	
MARQUE CON UNA "X" EL CARGO QUE DESEMPEÑA	INGRESOS	DEDUCCIONES O EGRESOS
<input type="checkbox"/> Presidente municipal	Sueldo mensual bruto \$0.00	Deducciones sobre sueldo mensual bruto \$0.00
<input checked="" type="checkbox"/> Regidor	Otros ingresos mensuales \$4,000.00	Otros egresos mensuales \$4,000.00
<input type="checkbox"/> Síndico	Total ingresos mensuales \$4,000.00	Total egresos mensuales \$4,000.00
TOTAL DE INGRESOS MENOS TOTAL DE EGRESOS MENSUALES		\$0.00

*INE: Instituto Nacional Electoral

Todas las hojas deberán incluir la firma autógrafa del (la) declarante en el recuadro arriba señalado, tal y como consta en la credencial de elector vigente emitida por el Instituto Federal Electoral (IFE), o en su caso, por el hoy Instituto Nacional Electoral (INE).

Bienes Inmuebles

Del (la) Declarante, Cónyuge y Dependientes Económicos durante el periodo declarado

NINGUNO

Nombre del (la) Propietario (a)											
APELLIDO PATERNO		APELLIDO MATERNO		NOMBRE (s)						ALTA	
Fecha de Operación		Forma de Operación		Importe de la Operación						BAJA	
Tipo de Inmueble		<input type="checkbox"/> CONTADO <input type="checkbox"/> CRÉDITO <input type="checkbox"/> HERENCIA <input type="checkbox"/> DONACIÓN <input type="checkbox"/> OTROS (ESPECIFICAR)									
Datos del Registro Público de la Propiedad		NÚMERO		FOJAS		TOMO		LIBRO			
Ubicación y Superficie (TERRENO Y CONSTRUCCIÓN)											
CALLE, NÚMERO EXTERIOR Y NÚMERO INTERIOR				COLONIA				CÓDIGO POSTAL			
LOCALIDAD			POBLACIÓN			MUNICIPIO			ESTADO		

Nombre del (la) Propietario (a)											
APELLIDO PATERNO		APELLIDO MATERNO		NOMBRE (s)						ALTA	
Fecha de Operación		Forma de Operación		Importe de la Operación						BAJA	
Tipo de Inmueble		<input type="checkbox"/> CONTADO <input type="checkbox"/> CRÉDITO <input type="checkbox"/> HERENCIA <input type="checkbox"/> DONACIÓN <input type="checkbox"/> OTROS (ESPECIFICAR)									
Datos del Registro Público de la Propiedad		NÚMERO		FOJAS		TOMO		LIBRO			
Ubicación y Superficie (TERRENO Y CONSTRUCCIÓN)											
CALLE, NÚMERO EXTERIOR Y NÚMERO INTERIOR				COLONIA				CÓDIGO POSTAL			
LOCALIDAD			POBLACIÓN			MUNICIPIO			ESTADO		

Nombre del (la) Propietario (a)											
APELLIDO PATERNO		APELLIDO MATERNO		NOMBRE (s)						ALTA	
Fecha de Operación		Forma de Operación		Importe de la Operación						BAJA	
Tipo de Inmueble		<input type="checkbox"/> CONTADO <input type="checkbox"/> CRÉDITO <input type="checkbox"/> HERENCIA <input type="checkbox"/> DONACIÓN <input type="checkbox"/> OTROS (ESPECIFICAR)									
Datos del Registro Público de la Propiedad		NÚMERO		FOJAS		TOMO		LIBRO			
Ubicación y Superficie (TERRENO Y CONSTRUCCIÓN)											
CALLE, NÚMERO EXTERIOR Y NÚMERO INTERIOR				COLONIA				CÓDIGO POSTAL			
LOCALIDAD			POBLACIÓN			MUNICIPIO			ESTADO		

Suma del Valor de las modificaciones a los Bienes Inmuebles

(Las Altas se suman y las Bajas se restan)

	TOTAL
	<input style="width: 100px;" type="text"/>

Todas las hojas deberán incluir la firma autógrafa del (la) declarante en el recuadro arriba señalado, tal y como consta en la credencial de elector vigente emitida por el Instituto Federal Electoral (IFE), o en su caso, por el hoy Instituto Nacional Electoral (INE).

INDIQUE AQUÍ EL NÚMERO DE PÁGINA

DE ACUERDO AL NÚMERO DE COPIAS QUE PRESENTE (EJ. 2.1, 2.2, 2.3, ETC.)

Bienes Muebles

Del (la) Declarante, Cónyuge y Dependientes Económicos durante el periodo declarado

NINGUNO

Clave del Tipo de Bienes Muebles

- 1) MOBILIARIO DE CASA 2) JOYAS 3) OBRAS DE ARTE 4) COLECCIONES 5) SEMOVIENTES

Clave del Tipo de Propietario (a)

- A) DECLARANTE B) CÓNYUGE C)DEPENDIENTE ECONÓMICO

MUEBLE PROPIETARIO (A)

Nombre del (la) Propietario (a)

APELLIDO PATERNO

APELLIDO MATERNO

NOMBRE (s)

Datos del Bien Mueble (* SOLO SEMOVIENTES: ESCRIBIR TIPO DE GANADO Y CANTIDAD)

Forma de Operación

Importe de la Operación

- CONTADO CRÉDITO HERENCIA DONACIÓN

OTROS (ESPECIFICAR)

Clave del Tipo de Bienes Muebles

- 1) MOBILIARIO DE CASA 2) JOYAS 3) OBRAS DE ARTE 4) COLECCIONES 5) SEMOVIENTES

Clave del Tipo de Propietario (a)

- A) DECLARANTE B) CÓNYUGE C)DEPENDIENTE ECONÓMICO

MUEBLE PROPIETARIO (A)

Nombre del (la) Propietario (a)

APELLIDO PATERNO

APELLIDO MATERNO

NOMBRE (s)

Datos del Bien Mueble (* SOLO SEMOVIENTES: ESCRIBIR TIPO DE GANADO Y CANTIDAD)

Forma de Operación

Importe de la Operación

- CONTADO CRÉDITO HERENCIA DONACIÓN

OTROS (ESPECIFICAR)

Clave del Tipo de Bienes Muebles

- 1) MOBILIARIO DE CASA 2) JOYAS 3) OBRAS DE ARTE 4) COLECCIONES 5) SEMOVIENTES

Clave del Tipo de Propietario (a)

- A) DECLARANTE B) CÓNYUGE C)DEPENDIENTE ECONÓMICO

MUEBLE PROPIETARIO (A)

Nombre del (la) Propietario (a)

APELLIDO PATERNO

APELLIDO MATERNO

NOMBRE (s)

Datos del Bien Mueble (* SOLO SEMOVIENTES: ESCRIBIR TIPO DE GANADO Y CANTIDAD)

Forma de Operación

Importe de la Operación

- CONTADO CRÉDITO HERENCIA DONACIÓN

OTROS (ESPECIFICAR)

Suma del Valor de las modificaciones a los Bienes Muebles

(Las Altas se suman y las Bajas se restan)

TOTAL

INDIQUE AQUÍ EL NÚMERO DE PÁGINA DE ACUERDO AL NÚMERO DE COPIAS QUE PRESENTE (EJ. 3 1, 3 2, 3 3, ETC.)

Todas las hojas deberán incluir la firma autógrafa del (la) declarante en el recuadro arriba señalado, tal y como consta en la credencial de elector vigente emitida por el Instituto Federal Electoral (IFE), o en su caso, por el hoy Instituto Nacional Electoral (INE).

Bienes Muebles/ Vehículos

Del (la) Declarante, Cónyuge y Dependientes Económicos durante el periodo declarado

NINGUNO

Clave de la Clase de Vehículo

- 1) AUTOMÓVIL 2) CAMIONETA 3) CAMIÓN 4) TRACTOR 5) MOTOCICLETA

Clave del Tipo de Propietario (a)

- A) DECLARANTE B) CÓNYUGE C)DEPENDIENTE ECONÓMICO

VEHÍCULO PROPIETARIO (A)

Nombre del (la) Propietario (a)

APELLIDO PATERNO

APELLIDO MATERNO

NOMBRE (s)

Datos del Vehículo

MARCA

TIPO

MODELO

Forma de Operación

Importe de la Operación

- CONTADO CRÉDITO HERENCIA DONACIÓN

OTROS (ESPECIFICAR)

Clave de la Clase de Vehículo

- 1) AUTOMÓVIL 2) CAMIONETA 3) CAMIÓN 4) TRACTOR 5) MOTOCICLETA

Clave del Tipo de Propietario (a)

- A) DECLARANTE B) CÓNYUGE C)DEPENDIENTE ECONÓMICO

VEHÍCULO PROPIETARIO (A)

Nombre del (la) Propietario (a)

APELLIDO PATERNO

APELLIDO MATERNO

NOMBRE (s)

Datos del Vehículo

MARCA

TIPO

MODELO

Forma de Operación

Importe de la Operación

- CONTADO CRÉDITO HERENCIA DONACIÓN

OTROS (ESPECIFICAR)

Clave de la Clase de Vehículo

- 1) AUTOMÓVIL 2) CAMIONETA 3) CAMIÓN 4) TRACTOR 5) MOTOCICLETA

Clave del Tipo de Propietario (a)

- A) DECLARANTE B) CÓNYUGE C)DEPENDIENTE ECONÓMICO

VEHÍCULO PROPIETARIO (A)

Nombre del (la) Propietario (a)

APELLIDO PATERNO

APELLIDO MATERNO

NOMBRE (s)

Datos del Vehículo

MARCA

TIPO

MODELO

Forma de Operación

Importe de la Operación

- CONTADO CRÉDITO HERENCIA DONACIÓN

OTROS (ESPECIFICAR)

Suma del Valor de las modificaciones a los Vehículos

TOTAL

(Las Altas se suman y las Bajas se restan)

INDIQUE AQUÍ EL NÚMERO DE PÁGINA DE ACUERDO AL NÚMERO DE COPIAS QUE PRESENTE (EJ. 4.1, 4.2, 4.3, ETC.)

Todas la hojas deberán incluir la firma autógrafa del (la) declarante en el recuadro arriba señalado, tal y como consta en la credencial de elector vigente emitida por el Instituto Federal Electoral (IFE), o en su caso, por el hoy Instituto Nacional Electoral (INE).

**Declaración de Situación
 Patrimonial de Modificación**

Gravámenes y Aduenos

que afecten el Patrimonio del (la) Declarante, Cónyuge y Dependientes Económicos durante el periodo declarado

NINGUNO

NOTA: Llene esta sección sólo si se presentó alguna variación en relación a lo reportado en su última Declaración de Situación Patrimonial

Tipo de Gravamen	Tipo de Titular	Número de contrato	Institución o Acreedor	Monto según Declaración Anterior	Monto a la fecha de Modificación	Variación Neta durante el Periodo	Clave del Tipo de Gravamen			Clave del Tipo de Titular						
							1) CRÉDITOS HIPOTECARIOS	2) PRESTAMOS A CRÉDITO	3) COMPRAS A CRÉDITO	4) EMBARGOS	5) TABLETS DE CRÉDITO (ESPECIFICAR)	6) OTROS	A) DECLARANTE	B) CÓNYUGE	C) DEPENDIENTE ECONOMICO	
<input type="checkbox"/>	<input type="checkbox"/>															
<input type="checkbox"/>	<input type="checkbox"/>															
<input type="checkbox"/>	<input type="checkbox"/>															
<input type="checkbox"/>	<input type="checkbox"/>															
<input type="checkbox"/>	<input type="checkbox"/>															
<input type="checkbox"/>	<input type="checkbox"/>															
<input type="checkbox"/>	<input type="checkbox"/>															
<input type="checkbox"/>	<input type="checkbox"/>															
<input type="checkbox"/>	<input type="checkbox"/>															
<input type="checkbox"/>	<input type="checkbox"/>															
<input type="checkbox"/>	<input type="checkbox"/>															
<input type="checkbox"/>	<input type="checkbox"/>															
<input type="checkbox"/>	<input type="checkbox"/>															
TOTALES																

[Firma manuscrita]

Todas la hojas deberán incluir la firma autografa del (la) declarante en el recuadro arriba señalado, tal y como consta en la credencial de elector vigente emitida por el Instituto Federal Electoral (IFE), o en su caso, por el hoy Instituto Nacional Electoral (INE).

Datos del Cónyuge y Dependientes Económicos

NINGUNO

1) CÓNYUGE / CONCUBINO (A)

Categoría de Actualización
 2) TIPO DE SOCIEDAD CONYUGAL

3) NÚMERO DE DEPENDIENTES ECONÓMICOS

TIPO DE ACTUALIZACIÓN: ESCRIBA EL DATO ACTUALIZADO SEGÚN LA CATEGORÍA


Apellido Paterno	Apellido materno	Nombre (s)
Clave Única de Registro de Población (CURP)	Registro Federal de Contribuyentes	Clave de elector del IFE/INE* Anexo copia del IFE/INE*
Fecha de Nacimiento	Sexo	Domicilio
LOCALIDAD		CALLE, NÚMERO EXTERIOR Y NÚMERO INTERIOR
POBLACIÓN		COLONIA
MUNICIPIO		ESTADO
CÓDIGO POSTAL	TELÉFONO (S)	CORREO ELECTRÓNICO

TIPO DE ACTUALIZACIÓN: ESCRIBA EL DATO ACTUALIZADO SEGÚN LA CATEGORÍA

Apellido Paterno	Apellido materno	Nombre (s)
Clave Única de Registro de Población (CURP)	Registro Federal de Contribuyentes	Clave de elector del IFE/INE* Anexo copia del IFE/INE*
Fecha de Nacimiento	Sexo	Domicilio
LOCALIDAD		CALLE, NÚMERO EXTERIOR Y NÚMERO INTERIOR
POBLACIÓN		COLONIA
MUNICIPIO		ESTADO
CÓDIGO POSTAL	TELÉFONO (S)	CORREO ELECTRÓNICO

TIPO DE ACTUALIZACIÓN: ESCRIBA EL DATO ACTUALIZADO SEGÚN LA CATEGORÍA

Apellido Paterno	Apellido materno	Nombre (s)
Clave Única de Registro de Población (CURP)	Registro Federal de Contribuyentes	Clave de elector del IFE/INE* Anexo copia del IFE/INE*
Fecha de Nacimiento	Sexo	Domicilio
LOCALIDAD		CALLE, NÚMERO EXTERIOR Y NUMERO INTERIOR
POBLACIÓN		COLONIA
MUNICIPIO		ESTADO
CÓDIGO POSTAL	TELÉFONO (S)	CORREO ELECTRÓNICO



Todas la hojas deberán incluir la firma autógrafa del (la) declarante en el recuadro arriba señalado, tal y como consta en la credencial de elector vigente emitida por el Instituto Federal Electoral (IFE), o en su caso, por el hoy Instituto Nacional Electoral (INE).

INDIQUE AQUÍ EL NÚMERO DE PÁGINA DE ACUERDO AL NÚMERO DE COPIAS QUE PRESENTE (EJ. 7.1, 7.2, 7.3, ETC.)


Aclaraciones

Declaro bajo protesta de decir verdad, que los datos contenidos en la presente, son verdaderos.

DECLARO BAJO PROTESTA
DE DECIR VERDAD

Fecha de Elaboración

1	2	0	2	2	0	1	6
---	---	---	---	---	---	---	---



Firma y/o Huella Dactilar de (la) Declarante

Todas la hojas deberán incluir la firma autógrafa del (la) declarante en el recuadro arriba señalado, tal y como consta en la credencial de elector vigente emitida por el Instituto Federal Electoral (IFE), o en su caso, por el hoy Instituto Nacional Electoral (INE).

Declaración de Situación Patrimonial


CONFORME A LO DISPUESTO EN LOS ARTÍCULOS 3, FRACCIÓN XXVII, 7, FRACCIONES V, VII, VIII, IX Y X, 8, 9 Y 10 DE LA LEY DE PROTECCIÓN DE DATOS PERSONALES EN POSESIÓN DE LOS SUJETOS OBLIGADOS DEL ESTADO DE PUEBLA, RESPONDA LA SIGUIENTE PREGUNTA:

¿AUTORIZA QUE LOS DATOS PERSONALES CONTENIDOS EN LA PRESENTE DECLARACIÓN DE SITUACIÓN PATRIMONIAL, SE TRANSMITAN, DIFUNDAN, DISTRIBUYAN O TRANSFIERAN?

SI NO

EN CASO DE QUE OMITA INDICAR SI AUTORIZA O NO QUE LOS DATOS PERSONALES CONTENIDOS EN LA PRESENTE DECLARACIÓN DE SITUACIÓN PATRIMONIAL, SE TRANSMITAN, DIFUNDAN, DISTRIBUYAN O TRANSFIERAN, SE ENTIENDE QUE NO EXISTE CONSENTIMIENTO PARA SU TRATAMIENTO; Y EN CASO DE QUE SU RESPUESTA SEA AFIRMATIVA Y DESEE QUE SE EXCEPCIONE ALGUNA INFORMACIÓN, ESPECIFIQUE A CONTINUACIÓN LOS DATOS QUE COMPRENDE LA MISMA, Y SU IDENTIFICACIÓN Y UBICACIÓN DENTRO DEL MISMO FORMATO (RUBRO Y PÁGINA):

Area with horizontal lines for providing details of the declaration.


C. DOLORES JIMENEZ SOLIS
NOMBRE y FIRMA

12-feb-16
FECHA

Todas la hojas deberán incluir la firma autógrafa del (la) declarante en el recuadro arriba señalado, tal y como consta en la credencial de elector vigente emitida por el Instituto Federal Electoral (IFE), o en su caso, por el hoy Instituto Nacional Electoral (INE).

C. Auditor Superior:

En cumplimiento a lo dispuesto en los artículos 113, 114 último párrafo, de la Constitución Política del Estado Libre y Soberano de Puebla; 81 segundo párrafo, 82 fracción VI, 83 fracción III, 85 y 86 de la Ley de Responsabilidades de los Servidores Públicos del Estado de Puebla; 114 fracción I de la Ley de Fiscalización Superior y Rendición de Cuentas para el Estado de Puebla; bajo protesta de decir verdad, presento ante usted, mi:

DECLARACIÓN DE SITUACIÓN PATRIMONIAL DE MODIFICACIÓN

PERIODO
 DEL 0 1 DE 0 1 AL 3 1 DE DICIEMBRE DE 2 0 1 5


Datos Personales

Nota: Para el llenado de este formato, es importante atender el instructivo que se adjunta y deberá proporcionar toda la información que se solicita.

Apellido Paterno JIMENEZ		Apellido Materno SOLIS		Nombre (s) DOLORES	
Clave Única de Registro de Población (CURP) JISD510209HPLMLL06		Registro Federal de Contribuyentes JISD510209		Clave de Elector del IFE/INE* Anexo copia del IFE/INE* JMSLDL51020921H000 SI	
Fecha de Nacimiento 1951-02-09		Sexo <input checked="" type="checkbox"/> H <input type="checkbox"/> M		Domicilio SANTOS DEGOLLADO S/N CALLE, NÚMERO EXTERIOR Y NÚMERO INTERIOR SAN MIGUEL DE LOZANO COLONIA	
SAN MIGUEL DE LOZANO LOCALIDAD		SAN MIGUEL LOZANO POBLACIÓN		TECOMATLAN MUNICIPIO	
PUEBLA ESTADO		74876 CÓDIGO POSTAL		N/A TELÉFONO (S)	
N/A CORREO ELECTRÓNICO					

Datos Oficiales

Ayuntamiento: TECOMATLAN, PUEBLA		Clave: 12-13	
MARQUE CON UNA "X" EL CARGO QUE DESEMPEÑA <input type="checkbox"/> Presidente municipal <input checked="" type="checkbox"/> Regidor <input type="checkbox"/> Síndico		INGRESOS Sueldo mensual bruto \$0.00 Otros ingresos mensuales \$8,000.00 Total ingresos mensuales \$8,000.00	
		DEDUCCIONES O EGRESOS Deduciones sobre sueldo mensual bruto \$0.00 Otros egresos mensuales \$8,000.00 Total egresos mensuales \$8,000.00	
		TOTAL DE INGRESOS MENOS TOTAL DE EGRESOS MENSUALES \$0.00	

*INE: Instituto Nacional Electoral


Todas las hojas deberán incluir la firma autógrafa del (la) declarante en el recuadro arriba señalado, tal y como consta en la credencial de elector vigente emitida por el Instituto Federal Electoral (IFE), o en su caso, por el hoy Instituto Nacional Electoral (INE).

Bienes Inmuebles

Del (la) Declarante, Cónyuge y Dependientes Económicos durante el periodo declarado

NINGUNO

Nombre del (la) Propietario (a)		NOMBRE (s)		ALTA
APELLIDO PATERNO	APELLIDO MATERNO			
Fecha de Operación	Forma de Operación	Importe de la Operación		BAJA
Tipo de Inmueble	CONTADO CREDITO HERENCIA DONACIÓN OTROS (ESPECIFICAR)			
Datos del Registro Público de la Propiedad	NÚMERO	FOJAS	TOMO	LIBRO
Ubicación y Superficie (TERRENO Y CONSTRUCCIÓN)				
CALLE, NÚMERO EXTERIOR Y NÚMERO INTERIOR		COLONIA	CÓDIGO POSTAL	
LOCALIDAD	POBLACIÓN	MUNICIPIO	ESTADO	


Nombre del (la) Propietario (a)		NOMBRE (s)		ALTA
APELLIDO PATERNO	APELLIDO MATERNO			
Fecha de Operación	Forma de Operación	Importe de la Operación		BAJA
Tipo de Inmueble	CONTADO CREDITO HERENCIA DONACIÓN OTROS (ESPECIFICAR)			
Datos del Registro Público de la Propiedad	NÚMERO	FOJAS	TOMO	LIBRO
Ubicación y Superficie (TERRENO Y CONSTRUCCIÓN)				
CALLE, NÚMERO EXTERIOR Y NÚMERO INTERIOR		COLONIA	CÓDIGO POSTAL	
LOCALIDAD	POBLACIÓN	MUNICIPIO	ESTADO	

Nombre del (la) Propietario (a)		NOMBRE (s)		ALTA
APELLIDO PATERNO	APELLIDO MATERNO			
Fecha de Operación	Forma de Operación	Importe de la Operación		BAJA
Tipo de Inmueble	CONTADO CREDITO HERENCIA DONACIÓN OTROS (ESPECIFICAR)			
Datos del Registro Público de la Propiedad	NÚMERO	FOJAS	TOMO	LIBRO
Ubicación y Superficie (TERRENO Y CONSTRUCCIÓN)				
CALLE, NÚMERO EXTERIOR Y NÚMERO INTERIOR		COLONIA	CÓDIGO POSTAL	
LOCALIDAD	POBLACIÓN	MUNICIPIO	ESTADO	

Suma del Valor de las modificaciones a los Bienes Inmuebles

(Las Altas se suman y las Bajas se restan)

TOTAL



INDIQUE AQUÍ EL NÚMERO DE PÁGINA

DE ACUERDO AL NÚMERO DE COPIAS QUE PRESENTE (EJ. 2.1, 2.2, 2.3, ETC.)

Todas las hojas deberán incluir la firma autógrafa del (la) declarante en el recuadro arriba señalado, tal y como consta en la credencial de elector vigente emitida por el Instituto Federal Electoral (IFE), o en su caso, por el hoy Instituto Nacional Electoral (INE).

Bienes Muebles

NINGUNO

Del (la) Declarante, Cónyuge y Dependientes Económicos durante el periodo declarado

Clave del Tipo de Bienes Muebles

- 1) MOBILIARIO DE CASA 2) JOYAS 3) OBRAS DE ARTE 4) COLECCIONES 5) SEMOVIENTES

MUEBLE PROPIETARIO (A)

Clave del Tipo de Propietario (a)

- A) DECLARANTE B) CÓNYUGE C)DEPENDIENTE ECONÓMICO

Nombre del (la) Propietario (a)

APELLIDO PATERNO

APELLIDO MATERNO

NOMBRE (s)

Datos del Bien Mueble (* SOLO SEMOVIENTES: ESCRIBIR TIPO DE GANADO Y CANTIDAD)

Forma de Operación

Importe de la Operación

- CONTADO CRÉDITO HERENCIA DONACIÓN

OTROS (ESPECIFICAR)

Clave del Tipo de Bienes Muebles

- 1) MOBILIARIO DE CASA 2) JOYAS 3) OBRAS DE ARTE 4) COLECCIONES 5) SEMOVIENTES

MUEBLE PROPIETARIO (A)

Clave del Tipo de Propietario (a)

- A) DECLARANTE B) CÓNYUGE C)DEPENDIENTE ECONÓMICO

Nombre del (la) Propietario (a)

APELLIDO PATERNO

APELLIDO MATERNO

NOMBRE (s)

Datos del Bien Mueble (* SOLO SEMOVIENTES: ESCRIBIR TIPO DE GANADO Y CANTIDAD)

Forma de Operación

Importe de la Operación

- CONTADO CRÉDITO HERENCIA DONACIÓN

OTROS (ESPECIFICAR)

Clave del Tipo de Bienes Muebles

- 1) MOBILIARIO DE CASA 2) JOYAS 3) OBRAS DE ARTE 4) COLECCIONES 5) SEMOVIENTES

MUEBLE PROPIETARIO (A)

Clave del Tipo de Propietario (a)

- A) DECLARANTE B) CÓNYUGE C)DEPENDIENTE ECONÓMICO

Nombre del (la) Propietario (a)

APELLIDO PATERNO

APELLIDO MATERNO

NOMBRE (s)

Datos del Bien Mueble (* SOLO SEMOVIENTES: ESCRIBIR TIPO DE GANADO Y CANTIDAD)

Forma de Operación

Importe de la Operación

- CONTADO CRÉDITO HERENCIA DONACIÓN

OTROS (ESPECIFICAR)

Suma del Valor de las modificaciones a los Bienes Muebles

TOTAL

(Las Altas se suman y las Bajas se restan)

INDIQUE AQUÍ EL NÚMERO DE PÁGINA DE ACUERDO AL NÚMERO DE COPIAS QUE PRESENTE (EJ. 3.1, 3.2, 3.3, ETC.)

Todas las hojas deberán incluir la firma autógrafa del (la) declarante en el recuadro arriba señalado, tal y como consta en la credencial de elector vigente emitida por el Instituto Federal Electoral (IFE), o en su caso, por el hoy Instituto Nacional Electoral (INE).

Bienes Muebles/ Vehículos

Del (la) Declarante, Cónyuge y Dependientes Económicos durante el periodo declarado

NINGUNO

Clave de la Clase de Vehículo

- 1) AUTOMÓVIL 2) CAMIONETA 3) CAMIÓN 4) TRACTOR 5) MOTOCICLETA

Clave del Tipo de Propietario (a)

- A) DECLARANTE B) CÓNYUGE C)DEPENDIENTE ECONÓMICO

Nombre del (la) Propietario (a)

APELLIDO PATERNO

APELLIDO MATERNO

NOMBRE (s)

Datos del Vehículo

MARCA

TIPO

MODELO

Forma de Operación

Importe de la Operación

- CONTADO CRÉDITO HERENCIA DONACIÓN

OTROS (ESPECIFICAR)

Clave de la Clase de Vehículo

- 1) AUTOMÓVIL 2) CAMIONETA 3) CAMIÓN 4) TRACTOR 5) MOTOCICLETA

Clave del Tipo de Propietario (a)

- A) DECLARANTE B) CÓNYUGE C)DEPENDIENTE ECONÓMICO

Nombre del (la) Propietario (a)

APELLIDO PATERNO

APELLIDO MATERNO

NOMBRE (s)

Datos del Vehículo

MARCA

TIPO

MODELO

Forma de Operación

Importe de la Operación

- CONTADO CRÉDITO HERENCIA DONACIÓN

OTROS (ESPECIFICAR)

Clave de la Clase de Vehículo

- 1) AUTOMÓVIL 2) CAMIONETA 3) CAMIÓN 4) TRACTOR 5) MOTOCICLETA

Clave del Tipo de Propietario (a)

- A) DECLARANTE B) CÓNYUGE C)DEPENDIENTE ECONÓMICO

Nombre del (la) Propietario (a)

APELLIDO PATERNO

APELLIDO MATERNO

NOMBRE (s)

Datos del Vehículo

MARCA

TIPO

MODELO

Forma de Operación

Importe de la Operación

- CONTADO CRÉDITO HERENCIA DONACIÓN

OTROS (ESPECIFICAR)

Suma del Valor de las modificaciones a los Vehículos

(Las Altas se suman y las Bajas se restan)

TOTAL

Todas las Hojas deberán incluir la firma autógrafa del (la) declarante en el recuadro arriba señalado, tal y como consta en la credencial de elector vigente emitida por el Instituto Federal Electoral (IFE), o en su caso, por el hoy Instituto Nacional Electoral (INE).

INDIQUE AQUÍ EL NÚMERO DE PÁGINA DE ACUERDO AL NÚMERO DE COPIAS QUE PRESENTE (EJ. 4.1, 4.2, 4.3, ETC.)

Datos del Cónyuge y Dependientes Económicos

NINGUNO

1) CÓNYUGE / CONCUBINO (A)

Categoría de Actualización
2) TIPO DE SOCIEDAD CONYUGAL

3) NÚMERO DE DEPENDIENTES ECONÓMICOS

TIPO DE ACTUALIZACIÓN: ESCRIBA EL DATO ACTUALIZADO SEGÚN LA CATEGORÍA

<input type="checkbox"/>		
Apellido Paterno	Apellido materno	Nombre (s)
Clave Única de Registro de Población (CURP)	Registro Federal de Contribuyentes	Clave de elector del IFE/INE* Anexo copia del IFE/INE*
Fecha de Nacimiento	Sexo	Domicilio
		CALLE, NÚMERO EXTERIOR Y NÚMERO INTERIOR
LOCALIDAD	POBLACIÓN	MUNICIPIO
CÓDIGO POSTAL	TELÉFONO (S)	CORREO ELECTRÓNICO

TIPO DE ACTUALIZACIÓN: ESCRIBA EL DATO ACTUALIZADO SEGÚN LA CATEGORÍA

<input type="checkbox"/>		
Apellido Paterno	Apellido materno	Nombre (s)
Clave Única de Registro de Población (CURP)	Registro Federal de Contribuyentes	Clave de elector del IFE/INE* Anexo copia del IFE/INE*
Fecha de Nacimiento	Sexo	Domicilio
		CALLE, NÚMERO EXTERIOR Y NÚMERO INTERIOR
LOCALIDAD	POBLACIÓN	MUNICIPIO
CÓDIGO POSTAL	TELÉFONO (S)	CORREO ELECTRÓNICO

TIPO DE ACTUALIZACIÓN: ESCRIBA EL DATO ACTUALIZADO SEGÚN LA CATEGORÍA

<input type="checkbox"/>		
Apellido Paterno	Apellido materno	Nombre (s)
Clave Única de Registro de Población (CURP)	Registro Federal de Contribuyentes	Clave de elector del IFE/INE* Anexo copia del IFE/INE*
Fecha de Nacimiento	Sexo	Domicilio
		CALLE, NÚMERO EXTERIOR Y NÚMERO INTERIOR
LOCALIDAD	POBLACIÓN	MUNICIPIO
CÓDIGO POSTAL	TELÉFONO (S)	CORREO ELECTRÓNICO

Todas las hojas deberán incluir la firma autógrafa del (la) declarante en el recuadro arriba señalado, tal y como consta en la credencial de elector vigente emitida por el Instituto Federal Electoral (IFE), o en su caso, por el hoy Instituto Nacional Electoral (INE).

INDIQUE AQUÍ EL NÚMERO DE PÁGINA DE ACUERDO AL NÚMERO DE COPIAS QUE PRESENTE (EJ. 7.1, 7.2, 7.3, ETC.)


Aclaraciones

Declaro bajo Protesta de decir
Verdad, que los datos contenidos
en la presente, son Verdaderos.

DECLARO BAJO PROTESTA
DE DECIR VERDAD

Fecha de Elaboración

1	2	0	2	2	0	1	6
---	---	---	---	---	---	---	---



Firma y/o Huella Dactilar de (la) Declarante

Todas las hojas deberán incluir la firma autógrafa del (la) declarante en el recuadro arriba señalado, tal y como consta en la credencial de elector vigente emitida por el Instituto Federal Electoral (IFE), o en su caso, por el hoy Instituto Nacional Electoral (INE).

C. Auditor Superior:

En cumplimiento a lo dispuesto en los artículos 113, 114 último párrafo, de la Constitución Política del Estado Libre y Soberano de Puebla; 81 segundo párrafo, 82 fracción VI, 83 fracción III, 85 y 86 de la Ley de Responsabilidades de los Servidores Públicos del Estado de Puebla; 114 fracción I de la Ley de Fiscalización Superior y Rendición de Cuentas para el Estado de Puebla; bajo protesta de decir verdad, presento ante usted, mi:

DECLARACIÓN DE SITUACIÓN PATRIMONIAL DE MODIFICACIÓN

PERIODO
DEL 1 7 DE 0 8 AL 3 1 DE DICIEMBRE DE 2 0 1 5

Datos Personales

Nota: Para el llenado de este formato, es importante atender el instructivo que se adjunta y deberá proporcionar toda la información que se solicita.

Apellido Paterno Vidals		Apellido Materno TORRES		Nombre (s) LIDIA	
Clave Única de Registro de Población (CURP) VITL690510MPLDRD07		Registro Federal de Contribuyentes VITL690510		Clave de Elector del IFE/INE* Anexo copia del IFE/INE* VDTRLD69051021M401 SI	
Fecha de Nacimiento 1969-05-10		Sexo <input checked="" type="checkbox"/> H <input type="checkbox"/> M		Domicilio EMILIANO ZAPATA #10 MIXQUIAPAN CALLE, NÚMERO EXTERIOR Y NÚMERO INTERIOR COLONIA	
MIXQUIAPAN LOCALIDAD	MIXQUIAPAN POBLACIÓN	TECOMATLAN MUNICIPIO	PUEBLA ESTADO		
74870 CÓDIGO POSTAL	2754412088 TELÉFONO (S)	N/A CORREO ELECTRÓNICO			

Datos Oficiales

Ayuntamiento:	TECOMATLAN, PUEBLA		Clave:	12-13
MARQUE CON UNA "X" EL CARGO QUE DESEMPEÑA		INGRESOS		
<input type="checkbox"/>	Presidente municipal	Sueldo mensual bruto \$0.00		
<input checked="" type="checkbox"/>	Regidor	Otros ingresos mensuales \$6,000.00		
<input type="checkbox"/>	Síndico	Total ingresos mensuales \$6,000.00		
		DEDUCCIONES O EGRESOS		
		Deducciones sobre sueldo mensual bruto \$0.00		
		Otros egresos mensuales \$6,000.00		
		Total egresos mensuales \$6,000.00		
		TOTAL DE INGRESOS MENOS TOTAL DE EGRESOS MENSUALES \$0.00		

*INE: Instituto Nacional Electoral

Lidia Lidia T

Todas las hojas deberán incluir la firma autógrafa del (la) declarante en el recuadro arriba señalado, tal y como consta en la credencial de elector vigente emitida por el Instituto Federal Electoral (IFE), o en su caso, por el hoy Instituto Nacional Electoral (INE).

Bienes Inmuebles

Del (la) Declarante, Cónyuge y Dependientes Económicos durante el periodo declarado

NINGUNO



Nombre del (la) Propietario (a)													
APELLIDO PATERNO		APELLIDO MATERNO		NOMBRE (s)								ALTA	
Fecha de Operación		Forma de Operación		Importe de la Operación								BAJA	
Tipo de Inmueble		CONTADO CRÉDITO HERENCIA DONACIÓN		OTROS (ESPECIFICAR)									
Datos del Registro		NÚMERO		FOJAS		TOMO		LIBRO					
Público de la Propiedad													
Ubicación y Superficie (TERRENO Y CONSTRUCCIÓN)													
CALLE, NÚMERO EXTERIOR Y NÚMERO INTERIOR				COLONIA				CÓDIGO POSTAL					
LOCALIDAD			POBLACIÓN			MUNICIPIO			ESTADO				

Nombre del (la) Propietario (a)													
APELLIDO PATERNO		APELLIDO MATERNO		NOMBRE (s)								ALTA	
Fecha de Operación		Forma de Operación		Importe de la Operación								BAJA	
Tipo de Inmueble		CONTADO CRÉDITO HERENCIA DONACIÓN		OTROS (ESPECIFICAR)									
Datos del Registro		NÚMERO		FOJAS		TOMO		LIBRO					
Público de la Propiedad													
Ubicación y Superficie (TERRENO Y CONSTRUCCIÓN)													
CALLE, NÚMERO EXTERIOR Y NÚMERO INTERIOR				COLONIA				CÓDIGO POSTAL					
LOCALIDAD			POBLACIÓN			MUNICIPIO			ESTADO				

Nombre del (la) Propietario (a)													
APELLIDO PATERNO		APELLIDO MATERNO		NOMBRE (s)								ALTA	
Fecha de Operación		Forma de Operación		Importe de la Operación								BAJA	
Tipo de Inmueble		CONTADO CRÉDITO HERENCIA DONACIÓN		OTROS (ESPECIFICAR)									
Datos del Registro		NÚMERO		FOJAS		TOMO		LIBRO					
Público de la Propiedad													
Ubicación y Superficie (TERRENO Y CONSTRUCCIÓN)													
CALLE, NÚMERO EXTERIOR Y NÚMERO INTERIOR				COLONIA				CÓDIGO POSTAL					
LOCALIDAD			POBLACIÓN			MUNICIPIO			ESTADO				

Suma del Valor de las modificaciones a los Bienes Inmuebles											TOTAL	
(Las Altas se suman y las Bajas se restan)												

Leonor de los Angeles...

INDIQUE AQUÍ EL NÚMERO DE PÁGINA

DE ACUERDO AL NÚMERO DE COPIAS QUE PRESENTE (EJ. 2.1, 2.2, 2.3, ETC.)

Todas las hojas deberán incluir la firma autógrafa del (la) declarante en el recuadro arriba señalado, tal y como consta en la credencial de elector vigente emitida por el Instituto Federal Electoral (IFE), o en su caso, por el hoy Instituto Nacional Electoral (INE).

Bienes Muebles

NINGUNO

Del (la) Declarante, Cónyuge y Dependientes Económicos durante el periodo declarado

Clave del Tipo de Bienes Muebles

- 1) MOBILIARIO DE CASA 2) JOYAS 3) OBRAS DE ARTE 4) COLECCIONES 5) SEMOVIENTES

MUEBLE PROPIETARIO
(A)

Clave del Tipo de Propietario (a)

- A) DECLARANTE B) CÓNYUGE C)DEPENDIENTE ECONÓMICO

Nombre del (la) Propietario (a)

APELLIDO PATERNO

APELLIDO MATERNO

NOMBRE (s)

Datos del Bien Mueble (* SOLO SEMOVIENTES: ESCRIBIR TIPO DE GANADO Y CANTIDAD)

Forma de Operación

Importe de la Operación

- CONTADO CRÉDITO HERENCIA DONACIÓN

OTROS (ESPECIFICAR)

Clave del Tipo de Bienes Muebles

- 1) MOBILIARIO DE CASA 2) JOYAS 3) OBRAS DE ARTE 4) COLECCIONES 5) SEMOVIENTES

MUEBLE PROPIETARIO
(A)

Clave del Tipo de Propietario (a)

- A) DECLARANTE B) CÓNYUGE C)DEPENDIENTE ECONÓMICO

Nombre del (la) Propietario (a)

APELLIDO PATERNO

APELLIDO MATERNO

NOMBRE (s)

Datos del Bien Mueble (* SOLO SEMOVIENTES: ESCRIBIR TIPO DE GANADO Y CANTIDAD)

Forma de Operación

Importe de la Operación

- CONTADO CRÉDITO HERENCIA DONACIÓN

OTROS (ESPECIFICAR)

Clave del Tipo de Bienes Muebles

- 1) MOBILIARIO DE CASA 2) JOYAS 3) OBRAS DE ARTE 4) COLECCIONES 5) SEMOVIENTES

MUEBLE PROPIETARIO
(A)

Clave del Tipo de Propietario (a)

- A) DECLARANTE B) CÓNYUGE C)DEPENDIENTE ECONÓMICO

Nombre del (la) Propietario (a)

APELLIDO PATERNO

APELLIDO MATERNO

NOMBRE (s)

Datos del Bien Mueble (* SOLO SEMOVIENTES: ESCRIBIR TIPO DE GANADO Y CANTIDAD)

Forma de Operación

Importe de la Operación

- CONTADO CRÉDITO HERENCIA DONACIÓN

OTROS (ESPECIFICAR)

Suma del Valor de las modificaciones a los Bienes Muebles

TOTAL

(Las Altas se suman y las Bajas se restan)

[Firma manuscrita]

Todas las hojas deberán incluir la firma autógrafa del (la) declarante en el recuadro arriba señalado, tal y como consta en la credencial de elector vigente emitida por el Instituto Federal Electoral (IFE), o en su caso, por el hoy Instituto Nacional Electoral (INE).

INDIQUE AQUÍ EL NÚMERO DE PÁGINA
DE ACUERDO AL NÚMERO DE COPIAS QUE PRESENTE (EJ. 3.1, 3.2, 3.3, ETC.)

Bienes Muebles/ Vehículos

NINGUNO

Del (la) Declarante, Cónyuge y Dependientes Económicos durante el periodo declarado

Clave de la Clase de Vehículo

- 1) AUTOMÓVIL 2) CAMIONETA 3) CAMIÓN 4) TRACTOR 5) MOTOCICLETA

VEHÍCULO PROPIETARIO (A)

Clave del Tipo de Propietario (a)

- A) DECLARANTE B) CÓNYUGE C)DEPENDIENTE ECONÓMICO

Nombre del (la) Propietario (a)

APELLIDO PATERNO

APELLIDO MATERNO

NOMBRE (s)

Datos del Vehículo

MARCA

TIPO

MODELO

Forma de Operación

Importe de la Operación

- CONTADO CRÉDITO HERENCIA DONACIÓN

OTROS (ESPECIFICAR)

Clave de la Clase de Vehículo

- 1) AUTOMÓVIL 2) CAMIONETA 3) CAMIÓN 4) TRACTOR 5) MOTOCICLETA

VEHÍCULO PROPIETARIO (A)

Clave del Tipo de Propietario (a)

- A) DECLARANTE B) CÓNYUGE C)DEPENDIENTE ECONÓMICO

Nombre del (la) Propietario (a)

APELLIDO PATERNO

APELLIDO MATERNO

NOMBRE (s)

Datos del Vehículo

MARCA

TIPO

MODELO

Forma de Operación

Importe de la Operación

- CONTADO CRÉDITO HERENCIA DONACIÓN

OTROS (ESPECIFICAR)

Clave de la Clase de Vehículo

- 1) AUTOMÓVIL 2) CAMIONETA 3) CAMIÓN 4) TRACTOR 5) MOTOCICLETA

VEHÍCULO PROPIETARIO (A)

Clave del Tipo de Propietario (a)

- A) DECLARANTE B) CÓNYUGE C)DEPENDIENTE ECONÓMICO

Nombre del (la) Propietario (a)

APELLIDO PATERNO

APELLIDO MATERNO

NOMBRE (s)

Datos del Vehículo

MARCA

TIPO

MODELO

Forma de Operación

Importe de la Operación

- CONTADO CRÉDITO HERENCIA DONACIÓN

OTROS (ESPECIFICAR)

Suma del Valor de las modificaciones a los Vehículos

TOTAL

(Las Altas se suman y las Bajas se restan)

[Firma autógrafa]

INDIQUE AQUÍ EL NÚMERO DE PÁGINA DE ACUERDO AL NÚMERO DE COPIAS QUE PRESENTE (EJ. 4.1, 4.2, 4.3, ETC.)

Todas las hojas deberán incluir la firma autógrafa del (la) declarante en el recuadro arriba señalado, tal y como consta en la credencial de elector vigente emitida por el Instituto Federal Electoral (IFE), o en su caso, por el hoy Instituto Nacional Electoral (INE).

Datos del Cónyuge y Dependientes Económicos

NINGUNO

1) CÓNYUGE / CONCUBINO (A)

Categoría de Actualización
 2) TIPO DE SOCIEDAD CONYUGAL

3) NÚMERO DE DEPENDIENTES ECONÓMICOS

TIPO DE ACTUALIZACIÓN: ESCRIBA EL DATO ACTUALIZADO SEGÚN LA CATEGORÍA

Apellido Paterno

Apellido materno

Nombre (s)

Clave Única de Registro de Población (CURP)

Registro Federal de Contribuyentes

Clave de elector del IFE/INE*

Anexo copia del IFE/INE*

Fecha de Nacimiento

Sexo

Domicilio

CALLE, NÚMERO EXTERIOR Y NÚMERO INTERIOR

COLONIA

LOCALIDAD

POBLACIÓN

MUNICIPIO

ESTADO

CÓDIGO POSTAL

TELÉFONO (S)

CORREO ELECTRÓNICO

TIPO DE ACTUALIZACIÓN: ESCRIBA EL DATO ACTUALIZADO SEGÚN LA CATEGORÍA

Apellido Paterno

Apellido materno

Nombre (s)

Clave Única de Registro de Población (CURP)

Registro Federal de Contribuyentes

Clave de elector del IFE/INE*

Anexo copia del IFE/INE*

Fecha de Nacimiento

Sexo

Domicilio

CALLE, NÚMERO EXTERIOR Y NÚMERO INTERIOR

COLONIA

LOCALIDAD

POBLACIÓN

MUNICIPIO

ESTADO

CÓDIGO POSTAL

TELÉFONO (S)

CORREO ELECTRÓNICO

TIPO DE ACTUALIZACIÓN: ESCRIBA EL DATO ACTUALIZADO SEGÚN LA CATEGORÍA

Apellido Paterno

Apellido materno

Nombre (s)

Clave Única de Registro de Población (CURP)

Registro Federal de Contribuyentes

Clave de elector del IFE/INE*

Anexo copia del IFE/INE*

Fecha de Nacimiento

Sexo

Domicilio

CALLE, NÚMERO EXTERIOR Y NÚMERO INTERIOR

COLONIA

LOCALIDAD

POBLACIÓN

MUNICIPIO

ESTADO

CÓDIGO POSTAL

TELÉFONO (S)

CORREO ELECTRÓNICO

Sidra Chidit

Todas las hojas deberán incluir la firma autógrafa del (la) declarante en el recuadro arriba señalado, tal y como consta en la credencial de elector vigente emitida por el Instituto Federal Electoral (IFE), o en su caso, por el hoy Instituto Nacional Electoral (INE).

INDIQUE AQUÍ EL NÚMERO DE PÁGINA DE ACUERDO AL NÚMERO DE COPIAS QUE PRESENTE (EJ. 7.1, 7.2, 7.3, ETC.)

Aclaraciones

declaro bajo protesta de decir
verdad que los datos contenidos
en la presente son verdades

DECLARO BAJO PROTESTA
DE DECIR VERDAD

Fecha de Elaboración

1	2	0	2	2	0	1	6
---	---	---	---	---	---	---	---

[Firma manuscrita]

Firma y/o Huella Dactilar de (la) Declarante

Todas la hojas deberán incluir la firma autógrafa del (la) declarante en el recuadro arriba señalado, tal y como consta en la credencial de elector vigente emitida por el Instituto Federal Electoral (IFE), o en su caso, por el hoy Instituto Nacional Electoral (INE).

Declaración de Situación Patrimonial

CONFORME A LO DISPUESTO EN LOS ARTÍCULOS 3, FRACCIÓN XXVII, 7, FRACCIONES V, VII, VIII, IX Y X, 8, 9 Y 10 DE LA LEY DE PROTECCIÓN DE DATOS PERSONALES EN POSESIÓN DE LOS SUJETOS OBLIGADOS DEL ESTADO DE PUEBLA, RESPONDA LA SIGUIENTE PREGUNTA:

¿AUTORIZA QUE LOS DATOS PERSONALES CONTENIDOS EN LA PRESENTE DECLARACIÓN DE SITUACIÓN PATRIMONIAL, SE TRANSMITAN, DIFUNDAN, DISTRIBUYAN O TRANSFIERAN?

SI NO

EN CASO DE QUE OMITA INDICAR SI AUTORIZA O NO QUE LOS DATOS PERSONALES CONTENIDOS EN LA PRESENTE DECLARACIÓN DE SITUACIÓN PATRIMONIAL, SE TRANSMITAN, DIFUNDAN, DISTRIBUYAN O TRANSFIERAN, SE ENTIENDE QUE NO EXISTE CONSENTIMIENTO PARA SU TRATAMIENTO; Y EN CASO DE QUE SU RESPUESTA SEA AFIRMATIVA Y DESEE QUE SE EXCEPCIONE ALGUNA INFORMACIÓN, ESPECIFIQUE A CONTINUACIÓN LOS DATOS QUE COMPRENDE LA MISMA, Y SU IDENTIFICACIÓN Y UBICACIÓN DENTRO DEL MISMO FORMATO (RUBRO Y PÁGINA):-

Area with horizontal lines for providing details of the declaration.

C. MANUEL GARCIA ANGEL
NOMBRE Y FIRMA

12-feb-16
FECHA

Todas la hojas deberán incluir la firma autógrafa del (la) declarante en el recuadro arriba señalado, tal y como consta en la credencial de elector vigente emitida por el Instituto Federal Electoral (IFE), o en su caso, por el hoy Instituto Nacional Electoral (INE).

C. Auditor Superior:

En cumplimiento a lo dispuesto en los artículos 113, 114 último párrafo, de la Constitución Política del Estado Libre y Soberano de Puebla; 81 segundo párrafo, 82 fracción VI, 83 fracción III, 85 y 86 de la Ley de Responsabilidades de los Servidores Públicos del Estado de Puebla; 114 fracción I de la Ley de Fiscalización Superior y Rendición de Cuentas para el Estado de Puebla; bajo protesta de decir verdad, presento ante usted, mi:

DECLARACIÓN DE SITUACIÓN PATRIMONIAL DE MODIFICACIÓN

PERIODO
 DEL 1 5 DE 0 2 AL 3 1 DE DICIEMBRE DE 2 0 1 4

Datos Personales

Nota: Para el llenado de este formato, es importante atender el instructivo que se adjunta y deberá proporcionar toda la información que se solicita.

Apellido Paterno GARCIA		Apellido Materno ANGEL		Nombre (s) MANUEL	
Clave Única de Registro de Población (CURP) GAAM521130HPLRNN08		Registro Federal de Contribuyentes GAAM521130		Clave de Elector del IFE/INE* Anexo copia del IFE/INE* GRANMN52113021H400 SI	
Fecha de Nacimiento 1952-11-30		Sexo <input checked="" type="checkbox"/> H <input type="checkbox"/> M		Domicilio MIGUEL HIDALGO S/N OLOMATLAN CALLE, NÚMERO EXTERIOR Y NÚMERO INTERIOR COLONIA	
OLOMATLAN LOCALIDAD		OLOMATLAN POBLACIÓN		TECOMATLAN MUNICIPIO PUEBLA ESTADO	
74875 CÓDIGO POSTAL		012754315053 TELÉFONO (S)		N/A CORREO ELECTRÓNICO	

Datos Oficiales

Ayuntamiento: TECOMATLAN, PUEBLA		Clave: 12-13	
MARQUE CON UNA "X" EL CARGO QUE DESEMPEÑA <input type="checkbox"/> Presidente municipal <input checked="" type="checkbox"/> Regidor <input type="checkbox"/> Síndico		INGRESOS Sueldo mensual bruto \$0.00 Otros ingresos mensuales \$6,000.00 Total ingresos mensuales \$6,000.00	
		DEDUCCIONES O EGRESOS Deduciones sobre sueldo mensual bruto \$0.00 Otros egresos mensuales \$6,000.00 Total egresos mensuales \$6,000.00	
		TOTAL DE INGRESOS MENOS TOTAL DE EGRESOS MENSUALES \$0.00	

*INE: Instituto Nacional Electoral

Todas las Hojas deberán incluir la firma autógrafa del (la) declarante en el recuadro arriba señalado, tal y como consta en la credencial de elector vigente emitida por el Instituto Federal Electoral (IFE), o en su caso, por el hoy Instituto Nacional Electoral (INE).

Bienes Inmuebles

NINGUNO

Del (la) Declarante, Cónyuge y Dependientes Económicos durante el periodo declarado

Nombre del (la) Propietario (a)

APELLIDO PATERNO

APELLIDO MATERNO

NOMBRE (s)

ALTA

Fecha de Operación

Forma de Operación

Importe de la Operación

BAJA

Tipo de Inmueble

CONTADO CRÉDITO HERENCIA DONACIÓN

OTROS (ESPECIFICAR)

Datos del Registro

NÚMERO

FOJAS

TOMO

LIBRO

Público de la Propiedad

Ubicación y Superficie (TERRENO Y CONSTRUCCIÓN)

CALLE, NÚMERO EXTERIOR Y NÚMERO INTERIOR

COLONIA

CÓDIGO POSTAL

LOCALIDAD

POBLACIÓN

MUNICIPIO

ESTADO

Nombre del (la) Propietario (a)

APELLIDO PATERNO

APELLIDO MATERNO

NOMBRE (s)

ALTA

Fecha de Operación

Forma de Operación

Importe de la Operación

BAJA

Tipo de Inmueble

CONTADO CRÉDITO HERENCIA DONACIÓN

OTROS (ESPECIFICAR)

Datos del Registro

NÚMERO

FOJAS

TOMO

LIBRO

Público de la Propiedad

Ubicación y Superficie (TERRENO Y CONSTRUCCIÓN)

CALLE, NÚMERO EXTERIOR Y NÚMERO INTERIOR

COLONIA

CÓDIGO POSTAL

LOCALIDAD

POBLACIÓN

MUNICIPIO

ESTADO

Nombre del (la) Propietario (a)

APELLIDO PATERNO

APELLIDO MATERNO

NOMBRE (s)

ALTA

Fecha de Operación

Forma de Operación

Importe de la Operación

BAJA

Tipo de Inmueble

CONTADO CRÉDITO HERENCIA DONACIÓN

OTROS (ESPECIFICAR)

Datos del Registro

NÚMERO

FOJAS

TOMO

LIBRO

Público de la Propiedad

Ubicación y Superficie (TERRENO Y CONSTRUCCIÓN)

CALLE, NÚMERO EXTERIOR Y NÚMERO INTERIOR

COLONIA

CÓDIGO POSTAL

LOCALIDAD

POBLACIÓN

MUNICIPIO

ESTADO

Suma del Valor de las modificaciones a los Bienes Inmuebles

TOTAL

(Las Altas se suman y las Bajas se restan)

[Firma manuscrita]

INDIQUE AQUÍ EL NÚMERO DE PÁGINA

DE ACUERDO AL NÚMERO DE COPIAS QUE PRESENTE (EJ. 2.1, 2.2, 2.3, ETC.)

Todas la hojas deberán incluir la firma autógrafa del (la) declarante en el recuadro arriba señalado, tal y como consta en la credencial de elector vigente emitida por el Instituto Federal Electoral (IFE), o en su caso, por el hoy Instituto Nacional Electoral (INE).

Bienes Muebles

NINGUNO

Del (la) Declarante, Cónyuge y Dependientes Económicos durante el periodo declarado

Clave del Tipo de Bienes Muebles

- 1) MOBILIARIO DE CASA 2) JOYAS 3) OBRAS DE ARTE 4) COLECCIONES 5) SEMOVIENTES

MUEBLE PROPIETARIO (A)

Clave del Tipo de Propietario (a)

- A) DECLARANTE B) CÓNYUGE C)DEPENDIENTE ECONÓMICO

Nombre del (la) Propietario (a)

APELLIDO PATERNO

APELLIDO MATERNO

NOMBRE (s)

Datos del Bien Mueble (* SOLO SEMOVIENTES: ESCRIBIR TIPO DE GANADO Y CANTIDAD)

Forma de Operación

Importe de la Operación

- CONTADO CRÉDITO HERENCIA DONACIÓN

OTROS (ESPECIFICAR)

Clave del Tipo de Bienes Muebles

- 1) MOBILIARIO DE CASA 2) JOYAS 3) OBRAS DE ARTE 4) COLECCIONES 5) SEMOVIENTES

MUEBLE PROPIETARIO (A)

Clave del Tipo de Propietario (a)

- A) DECLARANTE B) CÓNYUGE C)DEPENDIENTE ECONÓMICO

Nombre del (la) Propietario (a)

APELLIDO PATERNO

APELLIDO MATERNO

NOMBRE (s)

Datos del Bien Mueble (* SOLO SEMOVIENTES: ESCRIBIR TIPO DE GANADO Y CANTIDAD)

Forma de Operación

Importe de la Operación

- CONTADO CRÉDITO HERENCIA DONACIÓN

OTROS (ESPECIFICAR)

Clave del Tipo de Bienes Muebles

- 1) MOBILIARIO DE CASA 2) JOYAS 3) OBRAS DE ARTE 4) COLECCIONES 5) SEMOVIENTES

MUEBLE PROPIETARIO (A)

Clave del Tipo de Propietario (a)

- A) DECLARANTE B) CÓNYUGE C)DEPENDIENTE ECONÓMICO

Nombre del (la) Propietario (a)

APELLIDO PATERNO

APELLIDO MATERNO

NOMBRE (s)

Datos del Bien Mueble (* SOLO SEMOVIENTES: ESCRIBIR TIPO DE GANADO Y CANTIDAD)

Forma de Operación

Importe de la Operación

- CONTADO CRÉDITO HERENCIA DONACIÓN

OTROS (ESPECIFICAR)

Suma del Valor de las modificaciones a los Bienes Muebles

TOTAL

(Las Altas se suman y las Bajas se restan)



Todas las hojas deberán incluir la firma autógrafa del (la) declarante en el recuadro arriba señalado, tal y como consta en la credencial de elector vigente emitida por el Instituto Federal Electoral (IFE), o en su caso, por el hoy Instituto Nacional Electoral (INE).

INDIQUE AQUÍ EL NÚMERO DE PÁGINA DE ACUERDO AL NÚMERO DE COPIAS QUE PRESENTE (EJ. 3.1, 3.2, 3.3, ETC.)

Bienes Muebles/ Vehículos

Del (la) Declarante, Cónyuge y Dependientes Económicos durante el periodo declarado

NINGUNO

Clave de la Clase de Vehículo

- 1) AUTOMÓVIL 2) CAMIONETA 3) CAMIÓN 4) TRACTOR 5) MOTOCICLETA

VEHÍCULO PROPIETARIO (A)

Clave del Tipo de Propietario (a)

- A) DECLARANTE B) CÓNYUGE C)DEPENDIENTE ECONÓMICO

Nombre del (la) Propietario (a)

APELLIDO PATERNO

APELLIDO MATERNO

NOMBRE (s)

Datos del Vehículo

MARCA

TIPO

MODELO

Forma de Operación

Importe de la Operación

- CONTADO CRÉDITO HERENCIA DONACIÓN

OTROS (ESPECIFICAR)

Clave de la Clase de Vehículo

- 1) AUTOMÓVIL 2) CAMIONETA 3) CAMIÓN 4) TRACTOR 5) MOTOCICLETA

VEHÍCULO PROPIETARIO (A)

Clave del Tipo de Propietario (a)

- A) DECLARANTE B) CÓNYUGE C)DEPENDIENTE ECONÓMICO

Nombre del (la) Propietario (a)

APELLIDO PATERNO

APELLIDO MATERNO

NOMBRE (s)

Datos del Vehículo

MARCA

TIPO

MODELO

Forma de Operación

Importe de la Operación

- CONTADO CRÉDITO HERENCIA DONACIÓN

OTROS (ESPECIFICAR)

Clave de la Clase de Vehículo

- 1) AUTOMÓVIL 2) CAMIONETA 3) CAMIÓN 4) TRACTOR 5) MOTOCICLETA

VEHÍCULO PROPIETARIO (A)

Clave del Tipo de Propietario (a)

- A) DECLARANTE B) CÓNYUGE C)DEPENDIENTE ECONÓMICO

Nombre del (la) Propietario (a)

APELLIDO PATERNO

APELLIDO MATERNO

NOMBRE (s)

Datos del Vehículo

MARCA

TIPO

MODELO

Forma de Operación

Importe de la Operación

- CONTADO CRÉDITO HERENCIA DONACIÓN

OTROS (ESPECIFICAR)

Suma del Valor de las modificaciones a los Vehículos

TOTAL

(Las Altas se suman y las Bajas se restan)

INDIQUE AQUÍ EL NÚMERO DE PÁGINA DE ACUERDO AL NÚMERO DE COPIAS QUE PRESENTE (EJ. 4.1, 4.2, 4.3, ETC.)

Todas las hojas deberán incluir la firma autógrafa del (la) declarante en el recuadro arriba señalado, tal y como consta en la credencial de elector vigente emitida por el Instituto Federal Electoral (IFE), o en su caso, por el hoy Instituto Nacional Electoral (INE).

Datos del Cónyuge y Dependientes Económicos

NINGUNO

1) CÓNYUGE / CONCUBINO (A)

Categoría de Actualización
2) TIPO DE SOCIEDAD CONYUGAL

3) NÚMERO DE DEPENDIENTES ECONÓMICOS

TIPO DE ACTUALIZACIÓN: ESCRIBA EL DATO ACTUALIZADO SEGÚN LA CATEGORÍA

Apellido Paterno	Apellido materno	Nombre (s)
Clave Única de Registro de Población (CURP)	Registro Federal de Contribuyentes	Clave de elector del IFE/INE* Anexo copia del IFE/INE*
Fecha de Nacimiento	Sexo	Domicilio
LOCALIDAD		CALLE, NÚMERO EXTERIOR Y NÚMERO INTERIOR
POBLACIÓN		COLONIA
MUNICIPIO		ESTADO
CÓDIGO POSTAL	TELÉFONO (S)	CORREO ELECTRÓNICO

TIPO DE ACTUALIZACIÓN: ESCRIBA EL DATO ACTUALIZADO SEGÚN LA CATEGORÍA

Apellido Paterno	Apellido materno	Nombre (s)
Clave Única de Registro de Población (CURP)	Registro Federal de Contribuyentes	Clave de elector del IFE/INE* Anexo copia del IFE/INE*
Fecha de Nacimiento	Sexo	Domicilio
LOCALIDAD		CALLE, NÚMERO EXTERIOR Y NÚMERO INTERIOR
POBLACIÓN		COLONIA
MUNICIPIO		ESTADO
CÓDIGO POSTAL	TELÉFONO (S)	CORREO ELECTRÓNICO

TIPO DE ACTUALIZACIÓN: ESCRIBA EL DATO ACTUALIZADO SEGÚN LA CATEGORÍA

Apellido Paterno	Apellido materno	Nombre (s)
Clave Única de Registro de Población (CURP)	Registro Federal de Contribuyentes	Clave de elector del IFE/INE* Anexo copia del IFE/INE*
Fecha de Nacimiento	Sexo	Domicilio
LOCALIDAD		CALLE, NÚMERO EXTERIOR Y NUMERO INTERIOR
POBLACIÓN		COLONIA
MUNICIPIO		ESTADO
CÓDIGO POSTAL	TELÉFONO (S)	CORREO ELECTRÓNICO



Todas las hojas deberán incluir la firma autógrafa del (la) declarante en el recuadro arriba señalado, tal y como consta en la credencial de elector vigente emitida por el Instituto Federal Electoral (IFE), o en su caso, por el hoy Instituto Nacional Electoral (INE).

INDIQUE AQUÍ EL NÚMERO DE PÁGINA DE ACUERDO AL NÚMERO DE COPIAS QUE PRESENTE (EJ. 7.1, 7.2, 7.3, ETC.)


Aclaraciones

Declaro Bajo protesta
De decir verdad que los
datos contenidos en la
presente, son verdaderos.

DECLARO BAJO PROTESTA
DE DECIR VERDAD

Fecha de Elaboración

1	2	0	2	2	0	1	6
---	---	---	---	---	---	---	---



Firma y/o Huella Dactilar de (la) Declarante

Todas las hojas deberán incluir la firma autógrafa del (la) declarante en el recuadro arriba señalado, tal y como consta en la credencial de elector vigente emitida por el Instituto Federal Electoral (IFE), o en su caso, por el hoy Instituto Nacional Electoral (INE).

C. Auditor Superior:

En cumplimiento a lo dispuesto en los artículos 113, 114 último párrafo, de la Constitución Política del Estado Libre y Soberano de Puebla; 81 segundo párrafo, 82 fracción VI, 83 fracción III, 85 y 86 de la Ley de Responsabilidades de los Servidores Públicos del Estado de Puebla; 114 fracción I de la Ley de Fiscalización Superior y Rendición de Cuentas para el Estado de Puebla; bajo protesta de decir verdad, presento ante usted, mi:

DECLARACIÓN DE SITUACIÓN PATRIMONIAL DE MODIFICACIÓN

PERIODO
 DEL 0 1 DE 0 1 AL 3 1 DE DICIEMBRE DE 2 0 1 5

Datos Personales

Nota: Para el llenado de este formato, es importante atender el instructivo que se adjunta y deberá proporcionar toda la información que se solicita.

Apellido Paterno CORDOVA	Apellido Materno AGUILAR	Nombre (s) INES
Clave Única de Registro de Población (CURP) COAI570114MPLRGN04	Registro Federal de Contribuyentes COAI570114000	Clave de Elector del IFE/INE* CRAGIN57011421M301
Fecha de Nacimiento 1957-01-14	Sexo <input checked="" type="checkbox"/> H <input type="checkbox"/> M	Anexo copia del IFE/INE* SI
Domicilio JUSTICIA No. 10 CALLE, NÚMERO EXTERIOR Y NÚMERO INTERIOR		UNIDAD HABITACIONAL COLONIA
TECOMATLAN LOCALIDAD	TECOMATLAN POBLACIÓN	TECOMATLAN MUNICIPIO
74870 CÓDIGO POSTAL	012754412024 TELÉFONO (S)	PUEBLA ESTADO
		presi_teco@tecomatlan.gob.mx CORREO ELECTRÓNICO

Datos Oficiales

Ayuntamiento: TECOMATLAN, PUEBLA	Clave: 12-13	
MARQUE CON UNA "X" EL CARGO QUE DESEMPEÑA	INGRESOS	DEDUCCIONES O EGRESOS
<input checked="" type="checkbox"/> Presidente municipal	Sueldo mensual bruto \$16,411.02	Deducciones sobre sueldo mensual bruto \$2,411.02
<input type="checkbox"/> Regidor	Otros ingresos mensuales \$20,198.20	Otros egresos mensuales \$34,198.20
<input type="checkbox"/> Síndico	Total ingresos mensuales \$36,609.22	Total egresos mensuales \$36,609.22
TOTAL DE INGRESOS MENOS TOTAL DE EGRESOS MENSUALES		\$0.00

*INE: Instituto Nacional Electoral
Inés Cordova Aguilar

Todas las hojas deberán incluir la firma autógrafa del (la) declarante en el recuadro arriba señalado, tal y como consta en la credencial de elector vigente emitida por el Instituto Federal Electoral (IFE), o en su caso, por el hoy Instituto Nacional Electoral (INE).

Bienes Inmuebles

NINGUNO

Del (la) Declarante, Cónyuge y Dependientes Económicos durante el periodo declarado

Nombre del (la) Propietario (a)

APELLIDO PATERNO

APELLIDO MATERNO

NOMBRE (s)

ALTA

Fecha de Operación

Forma de Operación

Importe de la Operación

BAJA

Tipo de Inmueble

CONTADO CREDITO HERENCIA DONACION

OTROS (ESPECIFICAR)

Datos del Registro

NÚMERO

FOJAS

TOMO

LIBRO

Público de la Propiedad

Ubicación y Superficie (TERRENO Y CONSTRUCCIÓN)

CALLE, NÚMERO EXTERIOR Y NÚMERO INTERIOR

COLONIA

CÓDIGO POSTAL

LOCALIDAD

POBLACIÓN

MUNICIPIO

ESTADO

Nombre del (la) Propietario (a)

APELLIDO PATERNO

APELLIDO MATERNO

NOMBRE (s)

ALTA

Fecha de Operación

Forma de Operación

Importe de la Operación

BAJA

Tipo de Inmueble

CONTADO CREDITO HERENCIA DONACION

OTROS (ESPECIFICAR)

Datos del Registro

NÚMERO

FOJAS

TOMO

LIBRO

Público de la Propiedad

Ubicación y Superficie (TERRENO Y CONSTRUCCIÓN)

CALLE, NÚMERO EXTERIOR Y NÚMERO INTERIOR

COLONIA

CÓDIGO POSTAL

LOCALIDAD

POBLACIÓN

MUNICIPIO

ESTADO

Nombre del (la) Propietario (a)

APELLIDO PATERNO

APELLIDO MATERNO

NOMBRE (s)

ALTA

Fecha de Operación

Forma de Operación

Importe de la Operación

BAJA

Tipo de Inmueble

CONTADO CREDITO HERENCIA DONACION

OTROS (ESPECIFICAR)

Datos del Registro

NÚMERO

FOJAS

TOMO

LIBRO

Público de la Propiedad

Ubicación y Superficie (TERRENO Y CONSTRUCCIÓN)

CALLE, NÚMERO EXTERIOR Y NÚMERO INTERIOR

COLONIA

CÓDIGO POSTAL

LOCALIDAD

POBLACIÓN

MUNICIPIO

ESTADO

Suma del Valor de las modificaciones a los Bienes Inmuebles

(Las Altas se suman y las Bajas se restan)

TOTAL

Inés Cordeiro Aguilera

INDIQUE AQUÍ EL NÚMERO DE PÁGINA

DE ACUERDO AL NÚMERO DE COPIAS QUE PRESENTE (EJ. 2, 1, 2, 2, 2, 3, ETC.)

Todas las hojas deberán incluir la firma autógrafa del (la) declarante en el recuadro arriba señalado, tal y como consta en la credencial de elector vigente emitida por el Instituto Federal Electoral (IFE), o en su caso, por el hoy Instituto Nacional Electoral (INE).

Bienes Muebles

Del (la) Declarante, Cónyuge y Dependientes Económicos durante el periodo declarado

NINGUNO

Clave del Tipo de Bienes Muebles

- 1) MOBILIARIO DE CASA 2) JOYAS 3) OBRAS DE ARTE 4) COLECCIONES 5) SEMOVIENTES

MUEBLE PROPIETARIO (A)

Clave del Tipo de Propietario (a)

- A) DECLARANTE B) CÓNYUGE C)DEPENDIENTE ECONÓMICO

Nombre del (la) Propietario (a)

APELLIDO PATERNO

APELLIDO MATERNO

NOMBRE (s)

Datos del Bien Mueble (* SOLO SEMOVIENTES: ESCRIBIR TIPO DE GANADO Y CANTIDAD)

Forma de Operación

Importe de la Operación

- CONTADO CRÉDITO HERENCIA DONACION

OTROS (ESPECIFICAR)

Clave del Tipo de Bienes Muebles

- 1) MOBILIARIO DE CASA 2) JOYAS 3) OBRAS DE ARTE 4) COLECCIONES 5) SEMOVIENTES

MUEBLE PROPIETARIO (A)

Clave del Tipo de Propietario (a)

- A) DECLARANTE B) CÓNYUGE C)DEPENDIENTE ECONÓMICO

Nombre del (la) Propietario (a)

APELLIDO PATERNO

APELLIDO MATERNO

NOMBRE (s)

Datos del Bien Mueble (* SOLO SEMOVIENTES: ESCRIBIR TIPO DE GANADO Y CANTIDAD)

Forma de Operación

Importe de la Operación

- CONTADO CRÉDITO HERENCIA DONACION

OTROS (ESPECIFICAR)

Clave del Tipo de Bienes Muebles

- 1) MOBILIARIO DE CASA 2) JOYAS 3) OBRAS DE ARTE 4) COLECCIONES 5) SEMOVIENTES

MUEBLE PROPIETARIO (A)

Clave del Tipo de Propietario (a)

- A) DECLARANTE B) CÓNYUGE C)DEPENDIENTE ECONÓMICO

Nombre del (la) Propietario (a)

APELLIDO PATERNO

APELLIDO MATERNO

NOMBRE (s)

Datos del Bien Mueble (* SOLO SEMOVIENTES: ESCRIBIR TIPO DE GANADO Y CANTIDAD)

Forma de Operación

Importe de la Operación

- CONTADO CRÉDITO HERENCIA DONACION

OTROS (ESPECIFICAR)

Suma del Valor de las modificaciones a los Bienes Muebles

TOTAL

(Las Altas se suman y las Bajas se restan)

Firma autógrafa

Todas las hojas deberán incluir la firma autógrafa del (la) declarante en el recuadro arriba señalado, tal y como consta en la credencial de elector vigente emitida por el Instituto Federal Electoral (IFE), o en su caso, por el hoy Instituto Nacional Electoral (INE).

INDIQUE AQUÍ EL NÚMERO DE PÁGINA DE ACUERDO AL NÚMERO DE COPIAS QUE PRESENTE (EJ. 3 1, 3 2, 3 3, ETC.)

Bienes Muebles/ Vehículos

Del (la) Declarante, Cónyuge y Dependientes Económicos durante el periodo declarado

NINGUNO

Clave de la Clase de Vehículo

- 1) AUTOMÓVIL 2) CAMIONETA 3) CAMIÓN 4) TRACTOR 5) MOTOCICLETA

Clave del Tipo de Propietario (a)

- A) DECLARANTE B) CÓNYUGE C)DEPENDIENTE ECONÓMICO

Nombre del (la) Propietario (a)

APELLIDO PATERNO

APELLIDO MATERNO

NOMBRE (s)

Datos del Vehículo

MARCA

TIPO

MODELO

Forma de Operación

Importe de la Operación

OTROS (ESPECIFICAR)

- CONTADO CRÉDITO HERENCIA DONACIÓN

Clave de la Clase de Vehículo

- 1) AUTOMÓVIL 2) CAMIONETA 3) CAMIÓN 4) TRACTOR 5) MOTOCICLETA

Clave del Tipo de Propietario (a)

- A) DECLARANTE B) CÓNYUGE C)DEPENDIENTE ECONÓMICO

Nombre del (la) Propietario (a)

APELLIDO PATERNO

APELLIDO MATERNO

NOMBRE (s)

Datos del Vehículo

MARCA

TIPO

MODELO

Forma de Operación

Importe de la Operación

OTROS (ESPECIFICAR)

- CONTADO CRÉDITO HERENCIA DONACIÓN

Clave de la Clase de Vehículo

- 1) AUTOMÓVIL 2) CAMIONETA 3) CAMIÓN 4) TRACTOR 5) MOTOCICLETA

Clave del Tipo de Propietario (a)

- A) DECLARANTE B) CÓNYUGE C)DEPENDIENTE ECONÓMICO

Nombre del (la) Propietario (a)

APELLIDO PATERNO

APELLIDO MATERNO

NOMBRE (s)

Datos del Vehículo

MARCA

TIPO

MODELO

Forma de Operación

Importe de la Operación

OTROS (ESPECIFICAR)

- CONTADO CRÉDITO HERENCIA DONACIÓN

Suma del Valor de las modificaciones a los Vehículos

(Las Altas se suman y las Bajas se restan)

TOTAL

Inés Corina Aguila

INDIQUE AQUÍ EL NÚMERO DE PÁGINA
 DE ACUERDO AL NÚMERO DE COPIAS QUE PRESENTE (EJ. 4.1, 4.2, 4.3, ETC.)

**Declaración de Situación
Patrimonial de Modificación**

Gravámenes y Aduenos

que afecten el Patrimonio del (la) Declarante, Cónyuge y Dependientes Económicos durante el periodo declarado

NOTA: Llene esta sección sólo si se presentó alguna variación en relación a lo reportado en su última Declaración de Situación Patrimonial

Tipo de Gravamen	Tipo de Titular	Número de contrato	Institución o Acreedor	Monto según Declaración Anterior	Monto a la fecha de Modificación	Variación Neta durante el Periodo	Clave del Tipo de Gravamen						Clave del Tipo de Titular			
							1) CRÉDITOS HIPOTECARIOS	2) PRÉSTAMOS A CRÉDITO	3) COMPRAS A CRÉDITO	4) EMBARGOS	5) TARJETAS DE CRÉDITO (ESPECIFICAR)	6) OTROS	A) DECLARANTE	B) CÓNYUGE	C) DEPENDIENTE ECONÓMICO	NINGUNO
<input type="checkbox"/>	<input type="checkbox"/>	78599936	HSBC	\$0.00	\$0.00	\$0.00										
<input type="checkbox"/>	<input type="checkbox"/>															
<input type="checkbox"/>	<input type="checkbox"/>															
<input type="checkbox"/>	<input type="checkbox"/>															
<input type="checkbox"/>	<input type="checkbox"/>															
<input type="checkbox"/>	<input type="checkbox"/>															
<input type="checkbox"/>	<input type="checkbox"/>															
<input type="checkbox"/>	<input type="checkbox"/>															
<input type="checkbox"/>	<input type="checkbox"/>															
<input type="checkbox"/>	<input type="checkbox"/>															
<input type="checkbox"/>	<input type="checkbox"/>															
TOTALES				\$0.00	\$0.00	\$0.00										

Fines Guzmán Aguilar

Todas la hojas deberán incluir la firma autógrafa del (la) declarante en el recuadro arriba señalado, tal y como consta en la credencial de elector vigente emitida por el Instituto Federal Electoral (IFE), o en su caso, por el hoy Instituto Nacional Electoral (INE)

Datos del Cónyuge y Dependientes Económicos

NINGUNO

1) CÓNYUGE / CONCUBINO (A)

Categoría de Actualización
 2) TIPO DE SOCIEDAD CONYUGAL

3) NÚMERO DE DEPENDIENTES ECONÓMICOS

TIPO DE ACTUALIZACIÓN: ESCRIBA EL DATO ACTUALIZADO SEGÚN LA CATEGORÍA

[]		
Apellido Paterno	Apellido materno	Nombre (s)
Clave Única de Registro de Población (CURP)	Registro Federal de Contribuyentes	Clave de elector del IFE/INE* Anexo copia del IFE/INE*
Fecha de Nacimiento	Sexo	Domicilio
LOCALIDAD		CALLE, NÚMERO EXTERIOR Y NÚMERO INTERIOR
POBLACIÓN		COLONIA
MUNICIPIO		ESTADO
CÓDIGO POSTAL	TELÉFONO (S)	CORREO ELECTRÓNICO

TIPO DE ACTUALIZACIÓN: ESCRIBA EL DATO ACTUALIZADO SEGÚN LA CATEGORÍA

[]		
Apellido Paterno	Apellido materno	Nombre (s)
Clave Única de Registro de Población (CURP)	Registro Federal de Contribuyentes	Clave de elector del IFE/INE* Anexo copia del IFE/INE*
Fecha de Nacimiento	Sexo	Domicilio
LOCALIDAD		CALLE, NÚMERO EXTERIOR Y NÚMERO INTERIOR
POBLACIÓN		COLONIA
MUNICIPIO		ESTADO
CÓDIGO POSTAL	TELÉFONO (S)	CORREO ELECTRÓNICO

TIPO DE ACTUALIZACIÓN: ESCRIBA EL DATO ACTUALIZADO SEGÚN LA CATEGORÍA

[]		
Apellido Paterno	Apellido materno	Nombre (s)
Clave Única de Registro de Población (CURP)	Registro Federal de Contribuyentes	Clave de elector del IFE/INE* Anexo copia del IFE/INE*
Fecha de Nacimiento	Sexo	Domicilio
LOCALIDAD		CALLE, NÚMERO EXTERIOR Y NUMERO INTERIOR
POBLACIÓN		COLONIA
MUNICIPIO		ESTADO
CÓDIGO POSTAL	TELÉFONO (S)	CORREO ELECTRÓNICO

José Carlos Ogolla

Todas las hojas deberán incluir la firma autógrafa del (la) declarante en el recuadro arriba señalado, tal y como consta en la credencial de elector vigente emitida por el Instituto Federal Electoral (IFE), o en su caso, por el hoy Instituto Nacional Electoral (INE).

INDIQUE AQUÍ EL NÚMERO DE PÁGINA DE ACUERDO AL NÚMERO DE COPIAS QUE PRESENTE (EJ. 7.1, 7.2, 7.3, ETC.)

Aclaraciones

Declaro bajo protesta de decir verdad,
que los datos contenidos en la presente,
son verdaderos

MANIFIESTO QUE LOS OTROS INGRESOS MENSUALES QUE RECIBO SON PRODUCTO DE LA PENSION QUE RECIBO POR DE PARTE DEL ISSSTE.

DECLARO BAJO PROTESTA
DE DECIR VERDAD

Fecha de Elaboración

1	2	0	2	2	0	1	6
---	---	---	---	---	---	---	---

Inés Cordeiro Aguilera

Firma y/o Huella Dactilar de (la) Declarante

Todas las hojas deberán incluir la firma autógrafa del (la) declarante en el recuadro arriba señalado, tal y como consta en la credencial de elector vigente emitida por el Instituto Federal Electoral (IFE), o en su caso, por el hoy Instituto Nacional Electoral (INE).

Declaración de Situación Patrimonial


CONFORME A LO DISPUESTO EN LOS ARTÍCULOS 3, FRACCIÓN XXVII, 7, FRACCIONES V, VII, VIII, IX Y X, 8, 9 Y 10 DE LA LEY DE PROTECCIÓN DE DATOS PERSONALES EN POSESIÓN DE LOS SUJETOS OBLIGADOS DEL ESTADO DE PUEBLA, RESPONDA LA SIGUIENTE PREGUNTA:

¿AUTORIZA QUE LOS DATOS PERSONALES CONTENIDOS EN LA PRESENTE DECLARACIÓN DE SITUACIÓN PATRIMONIAL, SE TRANSMITAN, DIFUNDAN, DISTRIBUYAN O TRANSFIERAN?

SI NO

EN CASO DE QUE OMITA INDICAR SI AUTORIZA O NO QUE LOS DATOS PERSONALES CONTENIDOS EN LA PRESENTE DECLARACIÓN DE SITUACIÓN PATRIMONIAL, SE TRANSMITAN, DIFUNDAN, DISTRIBUYAN O TRANSFIERAN, SE ENTIENDE QUE NO EXISTE CONSENTIMIENTO PARA SU TRATAMIENTO; Y EN CASO DE QUE SU RESPUESTA SEA AFIRMATIVA Y DESEE QUE SE EXCEPCIONE ALGUNA INFORMACIÓN, ESPECIFIQUE A CONTINUACIÓN LOS DATOS QUE COMPRENDE LA MISMA, Y SU IDENTIFICACIÓN Y UBICACIÓN DENTRO DEL MISMO FORMATO (RUBRO Y PÁGINA):-----

Area for handwritten notes with horizontal lines.


L.I. YAMIR JIMENEZ FUENTES
NOMBRE Y FIRMA

12-feb-16
FECHA

Todas la hojas deberán incluir la firma autógrafa del (la) declarante en el recuadro arriba señalado, tal y como consta en la credencial de elector vigente emitida por el Instituto Federal Electoral (IFE), o en su caso, por el hoy Instituto Nacional Electoral (INE).

C. Auditor Superior:

En cumplimiento a lo dispuesto en los artículos 113, 114 último párrafo, de la Constitución Política del Estado Libre y Soberano de Puebla; 81 segundo párrafo, 82 fracción VI, 83 fracción III, 85 y 86 de la Ley de Responsabilidades de los Servidores Públicos del Estado de Puebla; 114 fracción I de la Ley de Fiscalización Superior y Rendición de Cuentas para el Estado de Puebla; bajo protesta de decir verdad, presento ante usted, mi:

DECLARACIÓN DE SITUACIÓN PATRIMONIAL DE MODIFICACIÓN

PERIODO
 DEL 0 1 DE 0 1 AL 3 1 DE DICIEMBRE DE 2 0 1 5

Datos Personales

Nota: Para el llenado de este formato, es importante atender el instructivo que se adjunta y deberá proporcionar toda la información que se solicita.

Apellido Paterno JIMENEZ		Apellido Materno FUENTES		Nombre (s) YAMIR	
Clave Única de Registro de Población (CURP) JIFY850622HPLMM04		Registro Federal de Contribuyentes JIFY850622		Clave de Elector del IFE/INE* Anexo copia del IFE/INE* JMFNYM85062221H300 SI	
Fecha de Nacimiento 1985-06-22		Sexo <input checked="" type="checkbox"/> H <input type="checkbox"/> M		Domicilio CALVARIO No. 27 CALVARIO COLONIA CALLE, NÚMERO EXTERIOR Y NÚMERO INTERIOR	
TECOMATLAN LOCALIDAD		TECOMATLAN POBLACIÓN		TECOMATLAN MUNICIPIO PUEBLA ESTADO	
74870 CÓDIGO POSTAL		N/A TELÉFONO (S)		yamir.jimenezfuentes@yahoo.com.mx CORREO ELECTRÓNICO	

Datos Oficiales

Ayuntamiento: TECOMATLAN, PUEBLA		Clave: 12-13	
MARQUE CON UNA "X" EL CARGO QUE DESEMPEÑA		INGRESOS	
<input type="checkbox"/> Presidente municipal		Sueldo mensual bruto \$0.00	
<input type="checkbox"/> Regidor		Otros ingresos mensuales \$4,000.00	
<input checked="" type="checkbox"/> Síndico		Total ingresos mensuales \$4,000.00	
		DEDUCCIONES O EGRESOS	
		Deducciones sobre sueldo mensual bruto \$0.00	
		Otros egresos mensuales \$4,000.00	
		Total egresos mensuales \$4,000.00	
		TOTAL DE INGRESOS MENOS TOTAL DE EGRESOS MENSUALES \$0.00	

*INE: Instituto Nacional Electoral


Todas las hojas deberán incluir la firma autógrafa del (la) declarante en el recuadro arriba señalado, tal y como consta en la credencial de elector vigente emitida por el Instituto Federal Electoral (IFE), o en su caso, por el hoy Instituto Nacional Electoral (INE).

Bienes Inmuebles

NINGUNO

Del (la) Declarante, Cónyuge y Dependientes Económicos durante el periodo declarado

Nombre del (la) Propietario (a)		ALTA
APELLIDO PATERNO	APELLIDO MATERNO	NOMBRE (s)
Fecha de Operación	Forma de Operación	BAJA
Tipo de Inmueble	<input type="checkbox"/> CONTADO <input type="checkbox"/> CRÉDITO <input type="checkbox"/> HERENCIA <input type="checkbox"/> DONACIÓN <input type="checkbox"/> OTROS (ESPECIFICAR)	Importe de la Operación
Datos del Registro Público de la Propiedad		
NÚMERO	FOJAS	TOMO
LIBRO		
Ubicación y Superficie (TERRENO Y CONSTRUCCIÓN)		
CALLE, NÚMERO EXTERIOR Y NÚMERO INTERIOR		COLONIA
		CÓDIGO POSTAL
LOCALIDAD	POBLACIÓN	MUNICIPIO
		ESTADO

Nombre del (la) Propietario (a)		ALTA
APELLIDO PATERNO	APELLIDO MATERNO	NOMBRE (s)
Fecha de Operación	Forma de Operación	BAJA
Tipo de Inmueble	<input type="checkbox"/> CONTADO <input type="checkbox"/> CRÉDITO <input type="checkbox"/> HERENCIA <input type="checkbox"/> DONACIÓN <input type="checkbox"/> OTROS (ESPECIFICAR)	Importe de la Operación
Datos del Registro Público de la Propiedad		
NÚMERO	FOJAS	TOMO
LIBRO		
Ubicación y Superficie (TERRENO Y CONSTRUCCIÓN)		
CALLE, NÚMERO EXTERIOR Y NÚMERO INTERIOR		COLONIA
		CÓDIGO POSTAL
LOCALIDAD	POBLACIÓN	MUNICIPIO
		ESTADO

Nombre del (la) Propietario (a)		ALTA
APELLIDO PATERNO	APELLIDO MATERNO	NOMBRE (s)
Fecha de Operación	Forma de Operación	BAJA
Tipo de Inmueble	<input type="checkbox"/> CONTADO <input type="checkbox"/> CRÉDITO <input type="checkbox"/> HERENCIA <input type="checkbox"/> DONACIÓN <input type="checkbox"/> OTROS (ESPECIFICAR)	Importe de la Operación
Datos del Registro Público de la Propiedad		
NÚMERO	FOJAS	TOMO
LIBRO		
Ubicación y Superficie (TERRENO Y CONSTRUCCIÓN)		
CALLE, NÚMERO EXTERIOR Y NÚMERO INTERIOR		COLONIA
		CÓDIGO POSTAL
LOCALIDAD	POBLACIÓN	MUNICIPIO
		ESTADO

Suma del Valor de las modificaciones a los Bienes Inmuebles	TOTAL
(Las Altas se suman y las Bajas se restan)	



INDIQUE AQUÍ EL NÚMERO DE PÁGINA

DE ACUERDO AL NÚMERO DE COPIAS QUE PRESENTE (EJ. 2.1, 2.2, 2.3, ETC.)

Todas las hojas deberán incluir la firma autógrafa del (la) declarante en el recuadro arriba señalado, tal y como consta en la credencial de elector vigente emitida por el Instituto Federal Electoral (IFE), o en su caso, por el hoy Instituto Nacional Electoral (INE).

Bienes Muebles

NINGUNO

Del (la) Declarante, Cónyuge y Dependientes Económicos durante el periodo declarado

Clave del Tipo de Bienes Muebles

- 1) MOBILIARIO DE CASA 2) JOYAS 3) OBRAS DE ARTE 4) COLECCIONES 5) SEMOVIENTES

MUEBLE PROPIETARIO (A)

Clave del Tipo de Propietario (a)

- A) DECLARANTE B) CÓNYUGE C)DEPENDIENTE ECONÓMICO

Nombre del (la) Propietario (a)

APELLIDO PATERNO

APELLIDO MATERNO

NOMBRE (s)

Datos del Bien Mueble (* SOLO SEMOVIENTES: ESCRIBIR TIPO DE GANADO Y CANTIDAD)

Forma de Operación

Importe de la Operación

- CONTADO CRÉDITO HERENCIA DONACIÓN

OTROS (ESPECIFICAR)

Clave del Tipo de Bienes Muebles

- 1) MOBILIARIO DE CASA 2) JOYAS 3) OBRAS DE ARTE 4) COLECCIONES 5) SEMOVIENTES

MUEBLE PROPIETARIO (A)

Clave del Tipo de Propietario (a)

- A) DECLARANTE B) CÓNYUGE C)DEPENDIENTE ECONÓMICO

Nombre del (la) Propietario (a)

APELLIDO PATERNO

APELLIDO MATERNO

NOMBRE (s)

Datos del Bien Mueble (* SOLO SEMOVIENTES: ESCRIBIR TIPO DE GANADO Y CANTIDAD)

Forma de Operación

Importe de la Operación

- CONTADO CRÉDITO HERENCIA DONACIÓN

OTROS (ESPECIFICAR)

Clave del Tipo de Bienes Muebles

- 1) MOBILIARIO DE CASA 2) JOYAS 3) OBRAS DE ARTE 4) COLECCIONES 5) SEMOVIENTES

MUEBLE PROPIETARIO (A)

Clave del Tipo de Propietario (a)

- A) DECLARANTE B) CÓNYUGE C)DEPENDIENTE ECONÓMICO

Nombre del (la) Propietario (a)

APELLIDO PATERNO

APELLIDO MATERNO

NOMBRE (s)

Datos del Bien Mueble (* SOLO SEMOVIENTES: ESCRIBIR TIPO DE GANADO Y CANTIDAD)

Forma de Operación

Importe de la Operación

- CONTADO CRÉDITO HERENCIA DONACIÓN

OTROS (ESPECIFICAR)

Suma del Valor de las modificaciones a los Bienes Muebles

TOTAL

(Las Altas se suman y las Bajas se restan)



INDIQUE AQUÍ EL NÚMERO DE PÁGINA DE ACUERDO AL NÚMERO DE COPIAS QUE PRESENTE (EJ. 3.1, 3.2, 3.3, ETC.)

Todas la hojas deberán incluir la firma autógrafa del (la) declarante en el recuadro arriba señalado, tal y como consta en la credencial de elector vigente emitida por el Instituto Federal Electoral (IFE), o en su caso, por el hoy Instituto Nacional Electoral (INE).

Bienes Muebles/ Vehículos

NINGUNO

Del (la) Declarante, Cónyuge y Dependientes Económicos durante el periodo declarado

Clave de la Clase de Vehículo

- 1) AUTOMÓVIL 2) CAMIONETA 3) CAMIÓN 4) TRACTOR 5) MOTOCICLETA

VEHÍCULO PROPIETARIO (A)

Clave del Tipo de Propietario (a)

- A) DECLARANTE B) CÓNYUGE C)DEPENDIENTE ECONÓMICO

Nombre del (la) Propietario (a)

APELLIDO PATERNO

APELLIDO MATERNO

NOMBRE (s)

Datos del Vehículo

MARCA

TIPO

MODELO

Forma de Operación

Importe de la Operación

- CONTADO CRÉDITO HERENCIA DONACIÓN

OTROS (ESPECIFICAR)

Clave de la Clase de Vehículo

- 1) AUTOMÓVIL 2) CAMIONETA 3) CAMIÓN 4) TRACTOR 5) MOTOCICLETA

VEHÍCULO PROPIETARIO (A)

Clave del Tipo de Propietario (a)

- A) DECLARANTE B) CÓNYUGE C)DEPENDIENTE ECONÓMICO

Nombre del (la) Propietario (a)

APELLIDO PATERNO

APELLIDO MATERNO

NOMBRE (s)

Datos del Vehículo

MARCA

TIPO

MODELO

Forma de Operación

Importe de la Operación

- CONTADO CRÉDITO HERENCIA DONACIÓN

OTROS (ESPECIFICAR)

Clave de la Clase de Vehículo

- 1) AUTOMÓVIL 2) CAMIONETA 3) CAMIÓN 4) TRACTOR 5) MOTOCICLETA

VEHÍCULO PROPIETARIO (A)

Clave del Tipo de Propietario (a)

- A) DECLARANTE B) CÓNYUGE C)DEPENDIENTE ECONÓMICO

Nombre del (la) Propietario (a)

APELLIDO PATERNO

APELLIDO MATERNO

NOMBRE (s)

Datos del Vehículo

MARCA

TIPO

MODELO

Forma de Operación

Importe de la Operación


- CONTADO CRÉDITO HERENCIA DONACIÓN

OTROS (ESPECIFICAR)

Suma del Valor de las modificaciones a los Vehículos

TOTAL

(Las Altas se suman y las Bajas se restan)



INDIQUE AQUÍ EL NÚMERO DE PÁGINA DE ACUERDO AL NÚMERO DE COPIAS QUE PRESENTE (EJ. 4.1, 4.2, 4.3, ETC.)

Todas la hojas deberán incluir la firma autógrafa del (la) declarante en el recuadro arriba señalado, tal y como consta en la credencial de elector vigente emitida por el Instituto Federal Electoral (IFE), o en su caso, por el hoy Instituto Nacional Electoral (INE).

Datos del Cónyuge y Dependientes Económicos

NINGUNO

1) CÓNYUGE / CONCUBINO (A)

Categoría de Actualización
 2) TIPO DE SOCIEDAD CONYUGAL

3) NÚMERO DE DEPENDIENTES ECONÓMICOS

TIPO DE ACTUALIZACIÓN: ESCRIBA EL DATO ACTUALIZADO SEGÚN LA CATEGORÍA

Apellido Paterno

Apellido materno

Nombre (s)

Clave Única de Registro de Población (CURP)

Registro Federal de Contribuyentes

Clave de elector del IFE/INE*

Anexo copia del IFE/INE*

Fecha de Nacimiento

Sexo

Domicilio

CALLE, NÚMERO EXTERIOR Y NÚMERO INTERIOR

COLONIA

LOCALIDAD

POBLACIÓN

MUNICIPIO

ESTADO

CÓDIGO POSTAL

TELÉFONO (S)

CORREO ELECTRÓNICO

TIPO DE ACTUALIZACIÓN: ESCRIBA EL DATO ACTUALIZADO SEGÚN LA CATEGORÍA

Apellido Paterno

Apellido materno

Nombre (s)

Clave Única de Registro de Población (CURP)

Registro Federal de Contribuyentes

Clave de elector del IFE/INE*

Anexo copia del IFE/INE*

Fecha de Nacimiento

Sexo

Domicilio

CALLE, NÚMERO EXTERIOR Y NÚMERO INTERIOR

COLONIA

LOCALIDAD

POBLACIÓN

MUNICIPIO

ESTADO

CÓDIGO POSTAL

TELÉFONO (S)

CORREO ELECTRÓNICO

TIPO DE ACTUALIZACIÓN: ESCRIBA EL DATO ACTUALIZADO SEGÚN LA CATEGORÍA

Apellido Paterno

Apellido materno

Nombre (s)

Clave Única de Registro de Población (CURP)

Registro Federal de Contribuyentes

Clave de elector del IFE/INE*

Anexo copia del IFE/INE*

Fecha de Nacimiento

Sexo

Domicilio

CALLE, NÚMERO EXTERIOR Y NUMERO INTERIOR

COLONIA

LOCALIDAD

POBLACIÓN

MUNICIPIO

ESTADO

CÓDIGO POSTAL

TELÉFONO (S)

CORREO ELECTRÓNICO



Todas la hojas deberán incluir la firma autógrafa del (la) declarante en el recuadro arriba señalado, tal y como consta en la credencial de elector vigente emitida por el Instituto Federal Electoral (IFE), o en su caso, por el hoy Instituto Nacional Electoral (INE).

INDIQUE AQUÍ EL NÚMERO DE PÁGINA DE ACUERDO AL NÚMERO DE COPIAS QUE PRESENTE (EJ. 7.1, 7.2, 7.3, ETC.)


Aclaraciones

Declaro bajo protesta de decir verdad
que todos los datos Aclarados son
verdaderos

DECLARO BAJO PROTESTA
DE DECIR VERDAD

Fecha de Elaboración

1	2	0	2	2	0	1	6
---	---	---	---	---	---	---	---



Firma y/o Huella Dactilar de (la) Declarante

Todas la hojas deberán incluir la firma autógrafa del (la) declarante en el recuadro arriba señalado, tal y como consta en la credencial de elector vigente emitida por el Instituto Federal Electoral (IFE), o en su caso, por el hoy Instituto Nacional Electoral (INE).

Declaración de Situación
Patrimonial

CONFORME A LO DISPUESTO EN LOS ARTÍCULOS 3, FRACCIÓN XXVII, 7, FRACCIONES V, VII, VIII, IX Y X, 8, 9 Y 10 DE LA LEY DE PROTECCIÓN DE DATOS PERSONALES EN POSESIÓN DE LOS SUJETOS OBLIGADOS DEL ESTADO DE PUEBLA, RESPONDA LA SIGUIENTE PREGUNTA:

¿AUTORIZA QUE LOS DATOS PERSONALES CONTENIDOS EN LA PRESENTE DECLARACIÓN DE SITUACIÓN PATRIMONIAL, SE TRANSMITAN, DIFUNDAN, DISTRIBUYAN O TRANSFIERAN?

SI NO

EN CASO DE QUE OMITA INDICAR SI AUTORIZA O NO QUE LOS DATOS PERSONALES CONTENIDOS EN LA PRESENTE DECLARACIÓN DE SITUACIÓN PATRIMONIAL, SE TRANSMITAN, DIFUNDAN, DISTRIBUYAN O TRANSFIERAN, SE ENTIENDE QUE NO EXISTE CONSENTIMIENTO PARA SU TRATAMIENTO; Y EN CASO DE QUE SU RESPUESTA SEA AFIRMATIVA Y DESEE QUE SE EXCEPCIONE ALGUNA INFORMACIÓN, ESPECIFIQUE A CONTINUACIÓN LOS DATOS QUE COMPRENDE LA MISMA, Y SU IDENTIFICACIÓN Y UBICACIÓN DENTRO DEL MISMO FORMATO (RUBRO Y PÁGINA):-.....

Area with horizontal lines for providing details if authorization is granted.

L.A.E. Araceli García Carrion
L.A.E. ARACELI GARCÍA CARRION
NOMBRE Y FIRMA

12-feb-16
FECHA

Todas la hojas deberán incluir la firma autógrafa del (la) declarante en el recuadro arriba señalado, tal y como consta en la credencial de elector vigente emitida por el Instituto Federal Electoral (IFE), o en su caso, por el hoy Instituto Nacional Electoral (INE).

C. Auditor Superior:

En cumplimiento a lo dispuesto en los artículos 113, 114 último párrafo, de la Constitución Política del Estado Libre y Soberano de Puebla; 81 segundo párrafo, 82 fracción VI, 83 fracción III, 85 y 86 de la Ley de Responsabilidades de los Servidores Públicos del Estado de Puebla; 114 fracción I de la Ley de Fiscalización Superior y Rendición de Cuentas para el Estado de Puebla; bajo protesta de decir verdad, presento ante usted, mi:

DECLARACIÓN DE SITUACIÓN PATRIMONIAL DE MODIFICACIÓN

DEL 0 1 DE 0 1 AL 3 1 PERIODO DE DICIEMBRE DE 2 0 1 5

Datos Personales

Nota: Para el llenado de este formato, es importante atender el instructivo que se adjunta y deberá proporcionar toda la información que se solicita.

Apellido Paterno GARCIA	Apellido Materno CARRION	Nombre (s) ARACELI
Clave Única de Registro de Población (CURP) GACA740203MVZRRR09	Registro Federal de Contribuyentes GACA740203000	Clave de Elector del IFE/INE* GRCRAR74020330M601
Fecha de Nacimiento 1974-02-03	Sexo <input checked="" type="checkbox"/> H <input type="checkbox"/> M	Anexo copia del IFE/INE* SI
Domicilio REVOLUCION No. 69 CALLE, NÚMERO EXTERIOR Y NÚMERO INTERIOR		UNIDAD HABITACIONAL COLONIA
TECOMATLAN LOCALIDAD	TECOMATLAN POBLACIÓN	TECOMATLAN MUNICIPIO
74870 CÓDIGO POSTAL	012751024952 TELÉFONO (S)	PUEBLA ESTADO
		N/A CORREO ELECTRÓNICO

Datos Oficiales

Ayuntamiento: TECOMATLAN, PUEBLA	Clave: 12-13
MARQUE CON UNA "X" EL CARGO QUE DESEMPEÑA	
<input type="checkbox"/> Presidente municipal	
<input checked="" type="checkbox"/> Regidor	
<input type="checkbox"/> Síndico	
INGRESOS	DEDUCCIONES O EGRESOS
Sueldo mensual bruto \$0.00	Deducciones sobre sueldo mensual bruto \$0.00
Otros ingresos mensuales \$12,854.78	Otros egresos mensuales \$12,854.78
Total ingresos mensuales \$12,854.78	Total egresos mensuales \$12,854.78
TOTAL DE INGRESOS MENOS TOTAL DE EGRESOS MENSUALES	\$0.00

*INE: Instituto Nacional Electoral

[Firma autógrafa]

Todas la hojas deberán incluir la firma autógrafa del (la) declarante en el recuadro arriba señalado, tal y como consta en la credencial de elector vigente emitida por el Instituto Federal Electoral (IFE), o en su caso, por el hoy Instituto Nacional Electoral (INE).

Bienes Inmuebles

Del (la) Declarante, Cónyuge y Dependientes Económicos durante el periodo declarado

NINGUNO

Nombre del (la) Propietario (a)													
APELLIDO PATERNO		APELLIDO MATERNO		NOMBRE (s)								ALTA	
Fecha de Operación		Forma de Operación		Importe de la Operación								BAJA	
Tipo de Inmueble		CONTADO CREDITO HERENCIA DONACION		OTROS (ESPECIFICAR)									
Datos del Registro Público de la Propiedad		NÚMERO		FOJAS		TOMO		LIBRO					
Ubicación y Superficie (TERRENO Y CONSTRUCCIÓN)													
CALLE, NÚMERO EXTERIOR Y NÚMERO INTERIOR				COLONIA				CÓDIGO POSTAL					
LOCALIDAD				POBLACIÓN				MUNICIPIO				ESTADO	


Nombre del (la) Propietario (a)													
APELLIDO PATERNO		APELLIDO MATERNO		NOMBRE (s)								ALTA	
Fecha de Operación		Forma de Operación		Importe de la Operación								BAJA	
Tipo de Inmueble		CONTADO CREDITO HERENCIA DONACION		OTROS (ESPECIFICAR)									
Datos del Registro Público de la Propiedad		NÚMERO		FOJAS		TOMO		LIBRO					
Ubicación y Superficie (TERRENO Y CONSTRUCCIÓN)													
CALLE, NÚMERO EXTERIOR Y NÚMERO INTERIOR				COLONIA				CÓDIGO POSTAL					
LOCALIDAD				POBLACIÓN				MUNICIPIO				ESTADO	

Nombre del (la) Propietario (a)													
APELLIDO PATERNO		APELLIDO MATERNO		NOMBRE (s)								ALTA	
Fecha de Operación		Forma de Operación		Importe de la Operación								BAJA	
Tipo de Inmueble		CONTADO CREDITO HERENCIA DONACION		OTROS (ESPECIFICAR)									
Datos del Registro Público de la Propiedad		NÚMERO		FOJAS		TOMO		LIBRO					
Ubicación y Superficie (TERRENO Y CONSTRUCCIÓN)													
CALLE, NÚMERO EXTERIOR Y NÚMERO INTERIOR				COLONIA				CÓDIGO POSTAL					
LOCALIDAD				POBLACIÓN				MUNICIPIO				ESTADO	

Suma del Valor de las modificaciones a los Bienes Inmuebles

(Las Altas se suman y las Bajas se restan)

TOTAL



INDIQUE AQUÍ EL NÚMERO DE PÁGINA

DE ACUERDO AL NÚMERO DE COPIAS QUE PRESENTE (EJ. 2.1, 2.2, 2.3, ETC.)

Todas las hojas deberán incluir la firma autógrafa del (la) declarante en el recuadro arriba señalado, tal y como consta en la credencial de elector vigente emitida por el Instituto Federal Electoral (IFE), o en su caso, por el hoy Instituto Nacional Electoral (INE).

Bienes Muebles

Del (la) Declarante, Cónyuge y Dependientes Económicos durante el periodo declarado

NINGUNO

Clave del Tipo de Bienes Muebles

- 1) MOBILIARIO DE CASA 2) JOYAS 3) OBRAS DE ARTE 4) COLECCIONES 5) SEMOVIENTES

MUEBLE PROPIETARIO (A)

Clave del Tipo de Propietario (a)

- A) DECLARANTE B) CÓNYUGE C)DEPENDIENTE ECONÓMICO

Nombre del (la) Propietario (a)

APELLIDO PATERNO

APELLIDO MATERNO

NOMBRE (s)

Datos del Bien Mueble (* SOLO SEMOVIENTES: ESCRIBIR TIPO DE GANADO Y CANTIDAD)

Forma de Operación

Importe de la Operación

- CONTADO CRÉDITO HERENCIA DONACIÓN

OTROS (ESPECIFICAR)

Clave del Tipo de Bienes Muebles

- 1) MOBILIARIO DE CASA 2) JOYAS 3) OBRAS DE ARTE 4) COLECCIONES 5) SEMOVIENTES

MUEBLE PROPIETARIO (A)

Clave del Tipo de Propietario (a)

- A) DECLARANTE B) CÓNYUGE C)DEPENDIENTE ECONÓMICO

Nombre del (la) Propietario (a)

APELLIDO PATERNO

APELLIDO MATERNO

NOMBRE (s)

Datos del Bien Mueble (* SOLO SEMOVIENTES: ESCRIBIR TIPO DE GANADO Y CANTIDAD)

Forma de Operación

Importe de la Operación

- CONTADO CRÉDITO HERENCIA DONACIÓN

OTROS (ESPECIFICAR)

Clave del Tipo de Bienes Muebles

- 1) MOBILIARIO DE CASA 2) JOYAS 3) OBRAS DE ARTE 4) COLECCIONES 5) SEMOVIENTES

MUEBLE PROPIETARIO (A)

Clave del Tipo de Propietario (a)

- A) DECLARANTE B) CÓNYUGE C)DEPENDIENTE ECONÓMICO

Nombre del (la) Propietario (a)

APELLIDO PATERNO

APELLIDO MATERNO

NOMBRE (s)

Datos del Bien Mueble (* SOLO SEMOVIENTES: ESCRIBIR TIPO DE GANADO Y CANTIDAD)

Forma de Operación

Importe de la Operación

- CONTADO CRÉDITO HERENCIA DONACIÓN

OTROS (ESPECIFICAR)

Suma del Valor de las modificaciones a los Bienes Muebles

TOTAL

(Las Altas se suman y las Bajas se restan)

INDIQUE AQUÍ EL NÚMERO DE PÁGINA DE ACUERDO AL NÚMERO DE COPIAS QUE PRESENTE (EJ. 3.1, 3.2, 3.3, ETC.)

Todas las hojas deberán incluir la firma autógrafa del (la) declarante en el recuadro arriba señalado, tal y como consta en la credencial de elector vigente emitida por el Instituto Federal Electoral (IFE), o en su caso, por el hoy Instituto Nacional Electoral (INE).

Bienes Muebles/ Vehículos

Del (la) Declarante, Cónyuge y Dependientes Económicos durante el periodo declarado

NINGUNO

Clave de la Clase de Vehículo

- 1) AUTOMÓVIL 2) CAMIONETA 3) CAMIÓN 4) TRACTOR 5) MOTOCICLETA

VEHÍCULO PROPIETARIO (A)

Clave del Tipo de Propietario (a)

- A) DECLARANTE B) CÓNYUGE C)DEPENDIENTE ECONÓMICO

Nombre del (la) Propietario (a)

APELLIDO PATERNO

APELLIDO MATERNO

NOMBRE (s)

Datos del Vehículo

MARCA

TIPO

MODELO

Forma de Operación

Importe de la Operación

- CONTADO CRÉDITO HERENCIA DONACIÓN

OTROS (ESPECIFICAR)

Clave de la Clase de Vehículo

- 1) AUTOMÓVIL 2) CAMIONETA 3) CAMIÓN 4) TRACTOR 5) MOTOCICLETA

VEHÍCULO PROPIETARIO (A)

Clave del Tipo de Propietario (a)

- A) DECLARANTE B) CÓNYUGE C)DEPENDIENTE ECONÓMICO

Nombre del (la) Propietario (a)

APELLIDO PATERNO

APELLIDO MATERNO

NOMBRE (s)

Datos del Vehículo

MARCA

TIPO

MODELO

Forma de Operación

Importe de la Operación

- CONTADO CRÉDITO HERENCIA DONACIÓN

OTROS (ESPECIFICAR)

Clave de la Clase de Vehículo

- 1) AUTOMÓVIL 2) CAMIONETA 3) CAMIÓN 4) TRACTOR 5) MOTOCICLETA

VEHÍCULO PROPIETARIO (A)

Clave del Tipo de Propietario (a)

- A) DECLARANTE B) CÓNYUGE C)DEPENDIENTE ECONÓMICO

Nombre del (la) Propietario (a)

APELLIDO PATERNO

APELLIDO MATERNO

NOMBRE (s)

Datos del Vehículo

MARCA

TIPO

MODELO

Forma de Operación

Importe de la Operación


- CONTADO CRÉDITO HERENCIA DONACIÓN

OTROS (ESPECIFICAR)

Suma del Valor de las modificaciones a los Vehículos

TOTAL

(Las Altas se suman y las Bajas se restan)



INDIQUE AQUÍ EL NÚMERO DE PÁGINA DE ACUERDO AL NÚMERO DE COPIAS QUE PRESENTE (Ej. 4.1, 4.2, 4.3, ETC.)

Todas las hojas deberán incluir la firma autógrafa del (la) declarante en el recuadro arriba señalado, tal y como consta en la credencial de elector vigente emitida por el Instituto Federal Electoral (IFE), o en su caso, por el hoy Instituto Nacional Electoral (INE).

Datos del Cónyuge y Dependientes Económicos

NINGUNO

1) CÓNYUGE / CONCUBINO (A)

Categoría de Actualización
 2) TIPO DE SOCIEDAD CONYUGAL

3) NÚMERO DE DEPENDIENTES ECONÓMICOS

TIPO DE ACTUALIZACIÓN: ESCRIBA EL DATO ACTUALIZADO SEGÚN LA CATEGORÍA


<input type="checkbox"/>		
Apellido Paterno	Apellido materno	Nombre (s)
Clave Única de Registro de Población (CURP)	Registro Federal de Contribuyentes	Clave de elector del IFE/INE* Anexo copia del IFE/INE*
Fecha de Nacimiento	Sexo	Domicilio
CALLE, NÚMERO EXTERIOR Y NÚMERO INTERIOR		COLONIA
LOCALIDAD	POBLACIÓN	MUNICIPIO ESTADO
CÓDIGO POSTAL	TELÉFONO (S)	CORREO ELECTRÓNICO

TIPO DE ACTUALIZACIÓN: ESCRIBA EL DATO ACTUALIZADO SEGÚN LA CATEGORÍA

<input type="checkbox"/>		
Apellido Paterno	Apellido materno	Nombre (s)
Clave Única de Registro de Población (CURP)	Registro Federal de Contribuyentes	Clave de elector del IFE/INE* Anexo copia del IFE/INE*
Fecha de Nacimiento	Sexo	Domicilio
CALLE, NÚMERO EXTERIOR Y NÚMERO INTERIOR		COLONIA
LOCALIDAD	POBLACIÓN	MUNICIPIO ESTADO
CÓDIGO POSTAL	TELÉFONO (S)	CORREO ELECTRÓNICO

TIPO DE ACTUALIZACIÓN: ESCRIBA EL DATO ACTUALIZADO SEGÚN LA CATEGORÍA

<input type="checkbox"/>		
Apellido Paterno	Apellido materno	Nombre (s)
Clave Única de Registro de Población (CURP)	Registro Federal de Contribuyentes	Clave de elector del IFE/INE* Anexo copia del IFE/INE*
Fecha de Nacimiento	Sexo	Domicilio
CALLE, NÚMERO EXTERIOR Y NUMERO INTERIOR		COLONIA
LOCALIDAD	POBLACIÓN	MUNICIPIO ESTADO
CÓDIGO POSTAL	TELÉFONO (S)	CORREO ELECTRÓNICO



Todas las hojas deberán incluir la firma autógrafa del (la) declarante en el recuadro arriba señalado, tal y como consta en la credencial de elector vigente emitida por el Instituto Federal Electoral (IFE), o en su caso, por el hoy Instituto Nacional Electoral (INE).

INDIQUE AQUÍ EL NÚMERO DE PÁGINA DE ACUERDO AL NÚMERO DE COPIAS QUE PRESENTE (EJ. 7.1, 7.2, 7.3, ETC.)

Aclaraciones

Declaro bajo protesta de decir
Verdad, que los datos contenidos
en la presente, son verdaderos.

DECLARO BAJO PROTESTA
DE DECIR VERDAD

Fecha de Elaboración

1	2	0	2	2	0	1	6
---	---	---	---	---	---	---	---

Firma y/o Huella Dactilar de (la) Declarante

Todas las hojas deberán incluir la firma autógrafa del (la) declarante en el recuadro arriba señalado, tal y como consta en la credencial de elector vigente emitida por el Instituto Federal Electoral (IFE), o en su caso, por el hoy Instituto Nacional Electoral (INE).