



SEGUIMIENTO FINAL AL PROGRAMA PRESUPUESTARIO 2014

HQJA: 1 DE 6

Nombre del Programa: GOBIERNO EFICIENTE CON RESULTADOS
 Unidad(es) Responsable(s): PRESIDENCIA MUNICIPAL, TESORERIA
 Costo Total del Programa: \$53,963.08
 Programa del Sistema Contable en el que registró el recurso: TRANSFERENCIAS ANUALES

CLASIFICACIÓN FUNCIONAL DEL GASTO		
Finalidad	2	DESARROLLO SOCIAL
Fundón	2.7	OTROS ASUNTOS SOCIALES
Subfunción	2.7.1	OTROS ASUNTOS SOCIALES
Sub/subfunción		

DATOS DE VINCULACIÓN AL PLAN ESTATAL DE DESARROLLO
 EJE 2. IGUALDAD DE OPORTUNIDADES PARA TODOS
 DATOS DE VINCULACIÓN AL PLAN MUNICIPAL DE DESARROLLO (EJES, ESTRATEGIAS U OBJETIVOS GENERALES)
 EJE 3. DESARROLLO SOCIAL
 NIVEL INMEDIATO INFERIOR (OBJETIVO O LÍNEA ESTRATÉGICA)
 SER UN MODELO DE MUNICIPIO QUE MEJORA LA CALIDAD DE VIDA DE TODOS LOS HABITANTES A TRAVÉS DE UN DESARROLLO ESTRATEGICO QUE NOS COLOCA EN UN MUNICIPIO MODELO

RESUMEN NARRATIVO
 FIN

CONTRIBUIR A SER UN MUNICIPIO MODELO QUE BENEFICIA A TODOS SUS HABITANTES

INDICADOR (a nivel Fin) (Nombre)		NÚMERO DE ACCIONES REALIZADAS EN LAS JUNTAS AUXILIARES DEL MUNICIPIO DE TECOMATLAN																	
FORMULA DE CALCULO		NÚMERO DE ACCIONES REALIZADAS/ TOTAL DE JUNTAS AUXILIARES DEL MUNICIPIO X 100																	
VARIABLES		CALENDARIO - PROGRAMADO																	
VARIABLE 1	ACCIONES REALIZADAS	ACCIONES	ANUAL	PROGRAMADO	ENE	FEB	MAR	ABR	MAY	JUN	JUL	AGO	SEP	OCT	NOV	DIC	TOTAL	PROCENTAJE PROGRAMADO EN EL AÑO	
VARIABLE 2	TOTAL DE JUNTAS AUXILIARES	JUNTAS AUXILIARES	ANUAL	PROGRAMADO													2	100%	1
Fuera de presupuesto: Verificó el cumplimiento de los 3 variables en el programado.																			
VARIABLES		CALENDARIO - REALIZADO																	
VARIABLE 1	ACCIONES REALIZADAS	ACCIONES	ANUAL	REALIZADO	ENE	FEB	MAR	ABR	MAY	JUN	JUL	AGO	SEP	OCT	NOV	DIC	TOTAL	PROCENTAJE REALIZADO EN EL AÑO	
VARIABLE 2	TOTAL DE JUNTAS AUXILIARES	JUNTAS AUXILIARES	ANUAL	REALIZADO													2	30	30
Fuera de presupuesto: Verificó el cumplimiento de los 3 variables en el programado.																			

Dentro de la meta que se logró, son acciones en cuanto apoyos otorgados a las juntas auxiliares para el manejo y desempeño de los cargos internos, así como apoyos para diversas funciones que contribuyen a mejorar el entorno social de las mismas

PROPÓSITO
 LAS JUNTAS AUXILIARES DEL MUNICIPIO DE TECOMATLAN, CUENTAN MEJORES ACCIONES PARA ELEVAR SU CALIDAD DE VIDA

INDICADOR (a nivel Propósito) (Nombre)		PORCENTAJE DE BENEFICIARIOS POR ACCIONES REALIZADAS EN CAD JUNTA AUXILIAR																	
FORMULA DE CALCULO		NÚMERO DE BENEFICIARIOS EN EL AÑO 2014/ TOTAL DE ACCIONES LOGRADAS EN EL AÑO X 100																	
VARIABLES		CALENDARIO - PROGRAMADO																	
VARIABLE 1	BENEFICIARIOS EN EL AÑO	BENEFICIARIOS	ANUAL	PROGRAMADO	ENE	FEB	MAR	ABR	MAY	JUN	JUL	AGO	SEP	OCT	NOV	DIC	TOTAL	PROCENTAJE PROGRAMADO EN EL AÑO	
VARIABLE 2	ACCIONES LOGRADAS	ACCIONES	ANUAL	PROGRAMADO													5000	100%	1
Fuera de presupuesto: Verificó el cumplimiento de los 3 variables en el programado.																			
VARIABLES		CALENDARIO - REALIZADO																	
VARIABLE 1	BENEFICIARIOS EN EL AÑO	BENEFICIARIOS	ANUAL	REALIZADO	ENE	FEB	MAR	ABR	MAY	JUN	JUL	AGO	SEP	OCT	NOV	DIC	TOTAL	PROCENTAJE REALIZADO EN EL AÑO	
VARIABLE 2	ACCIONES LOGRADAS	ACCIONES	ANUAL	REALIZADO													5000	5000	5000
Fuera de presupuesto: Verificó el cumplimiento de los 3 variables en el programado.																			

Es necesario mencionar que una de las acciones que logro mayor beneficiarios en tecomatlan, son la Unidad Basica de Rehabilitación y el apoyo para el mantenimiento de desayunadores escolares

COMPONENTE 1 (dentro y/o servicios, dirigidos al beneficiario): EN LAS JUNTAS AUXILIARES DE TECOMATLAN SE CUENTAN CON MEJORES SERVICIOS A LA POBLACION

INDICADOR 1 (Nombre)		PORCENTAJE FAENAS REALIZADAS EN LAS JUNTAS AUXILIARES DE TECOMATLAN																	
FORMULA DE CALCULO		NÚMERO DE FAENAS REALIZADAS/ TOTAL DE JUNTAS AUXILIARES X100																	
VARIABLES		CALENDARIO - PROGRAMADO																	
VARIABLE 1	FAENAS REALIZADAS	FAENAS	SEMESTRAL	PROGRAMADO	ENE	FEB	MAR	ABR	MAY	JUN	JUL	AGO	SEP	OCT	NOV	DIC	TOTAL	PROCENTAJE PROGRAMADO EN EL AÑO	
VARIABLE 2	TOTAL DE JUNTAS AUXILIARES	JUNTAS AUX	SEMESTRAL	PROGRAMADO													10	10	
Fuera de presupuesto: Verificó el cumplimiento de los 3 variables en el programado.																			
VARIABLES		CALENDARIO - REALIZADO																	
VARIABLE 1	FAENAS REALIZADAS	FAENAS	SEMESTRAL	REALIZADO	ENE	FEB	MAR	ABR	MAY	JUN	JUL	AGO	SEP	OCT	NOV	DIC	TOTAL	PROCENTAJE REALIZADO EN EL AÑO	
VARIABLE 2	TOTAL DE JUNTAS AUXILIARES	JUNTAS AUX	SEMESTRAL	REALIZADO													10	15	
Fuera de presupuesto: Verificó el cumplimiento de los 3 variables en el programado.																			

Dentro de las faenas que se efectuan estan las de contribuir para apoyo de algun evento social, feria o fin que permita elevar la calidad de vida de los habitantes

COMPONENTE 2 (dentro y/o servicios, dirigidos al beneficiario): LOS HABITANTES DE TECOMATLAN EN SITUACIONES VULNERABLES SON APOYADAS

INDICADOR 1 (Nombre)		PORCENTAJE DE BENEFICIARIOS EN CONDICIONES VULNERABLES																	
FORMULA DE CALCULO		NÚMERO DE BENEFICIARIOS EN SITUACION VULNERABLE/ TOTAL DE LA POBLACION X100																	
VARIABLES		CALENDARIO - PROGRAMADO																	
VARIABLE 1	NÚMERO DE BENEFICIARIOS EN SITUACION VULNERABLE	BENEFICIARIOS	SEMESTRAL	PROGRAMADO	ENE	FEB	MAR	ABR	MAY	JUN	JUL	AGO	SEP	OCT	NOV	DIC	TOTAL	PROCENTAJE PROGRAMADO EN EL AÑO	
VARIABLE 2	TOTAL DE LA POBLACION DEL MUNICIPIO	POBLACION	SEMESTRAL	PROGRAMADO													5400	5000	
Fuera de presupuesto: Verificó el cumplimiento de los 3 variables en el programado.																			
VARIABLES		CALENDARIO - REALIZADO																	
VARIABLE 1	NÚMERO DE BENEFICIARIOS EN SITUACION VULNERABLE	BENEFICIARIOS	SEMESTRAL	REALIZADO	ENE	FEB	MAR	ABR	MAY	JUN	JUL	AGO	SEP	OCT	NOV	DIC	TOTAL	PROCENTAJE REALIZADO EN EL AÑO	
VARIABLE 2	TOTAL DE LA POBLACION DEL MUNICIPIO	POBLACION	SEMESTRAL	REALIZADO													5400	4500	
Fuera de presupuesto: Verificó el cumplimiento de los 3 variables en el programado.																			

Este indicador hace mención a las acciones que lograron mayor beneficiarios en tecomatlan, que son la Unidad Basica de Rehabilitación y el apoyo para el mantenimiento de desayunadores escolares



SEGUIMIENTO FINAL AL PROGRAMA PRESUPUESTARIO 2014

HOJA: 1 DE 6

Nombre del Programa GOBIERNO EFICIENTE CON RESULTADOS
 Unidad(es) Responsable(s) PRESIDENCIA MUNICIPAL, TESORERÍA
 Costo Total del Programa 883 603 68

Programa del Sistema Contable en el que registró el recurso TRANSFERENCIAS ANUALES

COMPONENTE 3 <small>(Denota por servicios, erogación o erogaciones)</small>																		
INDICADOR 1 <small>(Nombre)</small>																		
FORMULA DE CALIDAD		TIPO DE FORMULA										DIMENSION A MEDIR						
VARIABLES	NOMBRE	UNIDAD DE MEDIDA	FRECUENCIA DE MEDICION	CALENDARIO - PROGRAMADO												TOTAL	PORCENTAJE PROGRAMADO EN EL AÑO	
				PROGRAMADO VARIABLE 1	PROGRAMADO VARIABLE 2	ENE	FEB	MAR	ABR	MAY	JUN	JUL	AGO	SEP	OCT			NOV
VARIABLE 1																	0	Favor de indicar el tipo de Variable
VARIABLE 2																		
VARIABLES	NOMBRE	UNIDAD DE MEDIDA	FRECUENCIA DE MEDICION	CALENDARIO - REALIZADO												TOTAL	PORCENTAJE REALIZADO EN EL AÑO	
				REALIZADO VARIABLE 1	REALIZADO VARIABLE 2	ENE	FEB	MAR	ABR	MAY	JUN	JUL	AGO	SEP	OCT			NOV
VARIABLE 1																	0	Favor de indicar el tipo de Variable
VARIABLE 2																		



SEGUIMIENTO FINAL AL PROGRAMA PRESUPUESTARIO 2014

Nombre del Programa: GOBIERNO EFICIENTE CON RESULTADOS
 Unidad(es) Responsable(s): PRESIDENCIA MUNICIPAL, TESORERÍA
 Costo Total del Programa: 553,663.65

Programa del Sistema Contable en el que registró el recurso: TRANSFERENCIAS ANUALES

COMPONENTE 4 (Suma por servicios, dirigidos al beneficiario)
INDICADOR 1 (Nombre)

FÓRMULA DE CÁLCULO		TIPO DE FÓRMULA		DIRECCIÓN A MEDIR														
VARIABLES	NOMBRE	UNIDAD DE MEDIDA	FRECUENCIA DE MEDICIÓN	CALENDARIO - PROGRAMADO												TOTAL	PROCENTUAL PROGRAMADO EN EL AÑO	
VARIABLE 1				PROGRAMADO	ENE	FEB	MAR	ABR	MAY	JUN	JUL	AGO	SEP	OCT	NOV	DIC	0	Fuera de balance al tipo de servicio
VARIABLE 2				PROGRAMADO VARIABLE 1														
				PROGRAMADO VARIABLE 2														
VARIABLES	NOMBRE	UNIDAD DE MEDIDA	FRECUENCIA DE MEDICIÓN	CALENDARIO - REALIZADO												TOTAL	PROCENTUAL REALIZADO EN EL AÑO	
VARIABLE 1				REALIZADO	ENE	FEB	MAR	ABR	MAY	JUN	JUL	AGO	SEP	OCT	NOV	DIC	0	Fuera de balance al tipo de servicio
VARIABLE 2				REALIZADO VARIABLE 1														
				REALIZADO VARIABLE 2														

COMPONENTE 5 (Suma por servicios, dirigidos al beneficiario)
INDICADOR 1 (Nombre)

FÓRMULA DE CÁLCULO		TIPO DE FÓRMULA		DIRECCIÓN A MEDIR														
VARIABLES	NOMBRE	UNIDAD DE MEDIDA	FRECUENCIA DE MEDICIÓN	CALENDARIO - PROGRAMADO												TOTAL	PROCENTUAL PROGRAMADO EN EL AÑO	
VARIABLE 1				PROGRAMADO	ENE	FEB	MAR	ABR	MAY	JUN	JUL	AGO	SEP	OCT	NOV	DIC	0	Fuera de balance al tipo de servicio
VARIABLE 2				PROGRAMADO VARIABLE 1														
				PROGRAMADO VARIABLE 2														
VARIABLES	NOMBRE	UNIDAD DE MEDIDA	FRECUENCIA DE MEDICIÓN	CALENDARIO - REALIZADO												TOTAL	PROCENTUAL REALIZADO EN EL AÑO	
VARIABLE 1				REALIZADO	ENE	FEB	MAR	ABR	MAY	JUN	JUL	AGO	SEP	OCT	NOV	DIC	0	Fuera de balance al tipo de servicio
VARIABLE 2				REALIZADO VARIABLE 1														
				REALIZADO VARIABLE 2														


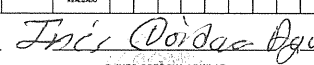



SEGUIMIENTO FINAL AL PROGRAMA PRESUPUESTARIO 2014

Nombre del Programa: GOBIERNO EFICIENTE CON RESULTADOS
 Unidad(es) Responsable(s): PRESIDENCIA MUNICIPAL, TESORERÍA
 Costo Total del Programa: 953,953.68

Programa del Sistema Contable en el que registró el recurso: TRANSFERENCIAS ANUALES

Categoría	Subcategoría	Programa	Ejercicios Fiscales												Total	
			2014	2015	2016	2017	2018	2019	2020	2021	2022	2023	2024	2025		
C4	1	PROGRAMADO														0
		REALIZADO														0
	2	PROGRAMADO														0
		REALIZADO														0
	3	PROGRAMADO														0
		REALIZADO														0
4	PROGRAMADO														0	
	REALIZADO														0	
5	PROGRAMADO														0	
	REALIZADO														0	
C5	1	PROGRAMADO													0	
		REALIZADO													0	
	2	PROGRAMADO													0	
		REALIZADO													0	
	3	PROGRAMADO													0	
		REALIZADO													0	
4	PROGRAMADO													0		
	REALIZADO													0		
5	PROGRAMADO													0		
	REALIZADO													0		




 ING. MARTÍN MEJÍA CRUZ C. INÉS CORDOVA AGUILAR C. ROSÍO MENDOZA ORTEGA
 TESORERO MUNICIPAL PRESIDENTA MUNICIPAL CONSTITUCIONAL SECRETARÍA GENERAL



