



# RECIBO

202416347



**ENTE FISCALIZADO:** Municipio                      **ADMINISTRACIÓN :** 2021-2024  
**RECIBIMOS DEL C.** Lic. Araceli García Carrión  
**CARGO:** Presidenta Municipal Constitucional  
**PROCEDENCIA:** 12/13 Tecamatlán, Puebla

**DESCRIPCIÓN DE LA DOCUMENTACIÓN:**

TIPO DE DOCUMENTO	AÑO	MES	MEDIOS DE ALMACENAMIENTO	NÚM. DE LEGAJOS
3 Cuenta Pública	2023	Diciembre	Disco(s): -1- CD/DVD	1

**Observaciones :**

CUATRO VECES HEROICA PUEBLA DE ZARAGOZA, 29 DE ABRIL DE 2024

Módulo: 11 *Acatlán de Osorio*

*Recibido en: Oficinas A.S.E.*

"TRANSPARENCIA Y CERO CORRUPCIÓN, COMO VALORES MÁXIMOS"



H. Ayuntamiento Municipal  
Tecamatlán, Puebla.  
2021 - 2024

DEPENDENCIA: Presidencia Municipal de Tecamatlán, Pué.  
SECCION: Tesorería-Contabilidad.  
No. DE OFICIO: 061/24  
EXPEDIENTE: 04/2024

**CLAVE:** 12-13  
**ASUNTO:** Entrega de Cuenta  
Pública 2023.

**C. FRANCISCO FIDEL TEOMITZI SANCHEZ  
ENCARGADO DE DESPACHO DE LA  
AUDITORIA SUPERIOR DEL ESTADO DE PUEBLA.  
P R E S E N T E.**

De conformidad con lo establecido en los artículos 4, fracción IX, 52, 53, 54, 55 y 9 de la Ley General de Contabilidad Gubernamental; 113 de la Constitución política del Estado Libre y Soberano de Puebla; y 1, 2, 3, 4, fracciones II, VII y XIV, 27, de la Ley de Rendición de Cuentas y Fiscalización Superior del Estado de Puebla; así como el acuerdo por el que se armoniza la estructura de las Cuentas Públicas y la norma en materia de consolidación de Estados Financieros y demás información contable emitidas por el Consejo Nacional de Armonización Contable (CONAC), remito a usted copia certificada del acuerdo de cabildo contenido en el libro de acuerdos respectivos del día 24 de marzo de 2024, donde se aprobó la cuenta pública por el periodo correspondiente del 1 de enero al 31 de diciembre de 2023.

Sin mas por el momento me despido quedando de usted como su mas atenta y segura servidora.

**Atentamente**  
**"Sufragio Efectivo. No Reelección"**  
**Tecamatlán, Pué., a 20 de abril de 2024.**

  
**C. Araceli García Carrión.**  
**Presidenta Municipal Constitucional**



**PRESIDENCIA  
MUNICIPAL  
TECOMATLAN  
PUEBLA  
2021-2024**

C. c. p. Archivo.



## ESTADO DE SITUACIÓN FINANCIERA AL 31 DE DICIEMBRE DE 2023

ACTIVO	2023	2022	PASIVO	2023	2022
<b>Activo Circulante</b>			<b>Pasivo Circulante</b>		
Efectivo y Equivalentes	7,482,582.83	7,356,304.04	Cuentas por Pagar a Corto Plazo	4,619,927.46	4,712,662.63
Derechos a Recibir Efectivo o Equivalentes	47,885,634.60	47,904,226.60	Documentos por Pagar a Corto Plazo	0.00	0.00
Derechos a Recibir Bienes o Servicios	8,194,004.55	7,904,419.05	Porción a Corto Plazo de la Deuda Pública a Largo Plazo	0.00	0.00
Inventarios	0.00	0.00	Títulos y Valores a Corto Plazo	0.00	0.00
Almacenes	4,960.00	4,960.00	Pasivos Diferidos a Corto Plazo	0.00	0.00
Estimación por Pérdida o Deterioro de Activos Circulantes	0.00	0.00	Fondos y Bienes de Terceros en Garantía y/o Administración a Corto Plazo	0.00	0.00
Otros Activos Circulantes	0.00	0.00	Provisiones a Corto Plazo	0.00	0.00
			Otros Pasivos a Corto Plazo	0.00	0.00
<b>Total de Activos Circulantes</b>	<b>63,567,181.98</b>	<b>63,169,909.69</b>	<b>Total de Pasivos Circulantes</b>	<b>4,619,927.46</b>	<b>4,712,662.63</b>
<b>Activo No Circulante</b>			<b>Pasivo No Circulante</b>		
Inversiones Financieras a Largo Plazo	0.00	0.00	Cuentas por Pagar a Largo Plazo	0.00	0.00
Derechos a Recibir Efectivo o Equivalentes a Largo Plazo	0.00	0.00	Documentos por Pagar a Largo Plazo	0.00	0.00
Bienes Inmuebles, Infraestructura y Construcciones en Proceso	902,356,123.24	887,730,874.06	Deuda Pública a Largo Plazo	-5,100,000.00	-5,100,000.00
Bienes Muebles	11,848,656.52	11,695,370.37	Pasivos Diferidos a Largo Plazo	0.00	0.00
Activos Intangibles	0.00	0.00	Fondos y Bienes de Terceros en Garantía y/o en Administración a Largo Plazo	0.00	0.00
Depreciación, Deterioro y Amortización Acumulada de Bienes	0.00	0.00	Provisiones a Largo Plazo	0.00	0.00
Activos Diferidos	4,029,027.73	3,652,230.73			
Estimación por Pérdida o Deterioro de Activos no Circulantes	0.00	0.00	<b>Total de Pasivos No Circulantes</b>	<b>-5,100,000.00</b>	<b>-5,100,000.00</b>
Otros Activos no Circulantes	0.00	0.00			
<b>Total de Activos No Circulantes</b>	<b>918,233,807.49</b>	<b>903,078,475.16</b>	<b>Total del Pasivo</b>	<b>-480,072.54</b>	<b>-387,337.37</b>
<b>Total del Activo</b>	<b>981,800,989.47</b>	<b>966,248,384.85</b>	<b>HACIENDA PÚBLICA/PATRIMONIO</b>		
			<b>Hacienda Pública/Patrimonio Contribuido</b>	<b>56,944,252.58</b>	<b>56,944,252.58</b>
			Aportaciones	<b>56,944,252.58</b>	<b>56,944,252.58</b>
			Donaciones de Capital	<b>0.00</b>	<b>0.00</b>
			Actualización de la Hacienda Pública/Patrimonio	<b>0.00</b>	<b>0.00</b>
			<b>Hacienda Pública/Patrimonio Generado</b>	<b>925,336,809.43</b>	<b>909,691,469.64</b>
			Resultados del Ejercicio (Ahorro/ Desahorro)	<b>15,645,339.79</b>	<b>11,668,991.65</b>
			Resultados de Ejercicios Anteriores	<b>909,691,469.64</b>	<b>898,022,477.99</b>
			Revalúos	<b>0.00</b>	<b>0.00</b>
			Reservas	<b>0.00</b>	<b>0.00</b>
			Rectificaciones de Resultados de Ejercicios Anteriores	<b>0.00</b>	<b>0.00</b>
			<b>Exceso o Insuficiencia en la Actualización de la Hacienda Pública/Patrimonio</b>	<b>0.00</b>	<b>0.00</b>
			Resultado por Posición Monetaria	<b>0.00</b>	<b>0.00</b>
			Resultado por Tenencia de Activos no Monetarios	<b>0.00</b>	<b>0.00</b>
			<b>Total Hacienda Pública/Patrimonio</b>	<b>982,281,062.01</b>	<b>966,635,722.22</b>
			<b>Total del Pasivo y Hacienda Pública/Patrimonio</b>	<b>981,800,989.47</b>	<b>966,248,384.85</b>

BAJO PROTESTA DE DECIR VERDAD DECLARAMOS QUE LOS DATOS ANOTADOS EN EL FORMATO, SON CORRECTOS Y SON RESPONSABILIDAD DEL EMISOR

C. ARACELI GARCIA CARRION  
 PRESIDENTA MUNICIPAL

IGE. JONNY ANTONIO GUTIERREZ GONZAGA  
 TESORERO MUNICIPAL



Estado de Actividades  
 Del 1 de enero al 31 de diciembre de 2023

	2023	2022
<b>INGRESOS Y OTROS BENEFICIOS</b>		
Ingresos de la Gestión:		
Impuestos	3,134,287.87	2,172,509.09
Cuotas y Aportaciones de Seguridad Social	710,391.00	707,622.00
Contribuciones de Mejoras	0.00	0.00
Derechos	587,650.00	0.00
Productos de Tipo Corriente	1,834,246.87	1,432,870.99
Aprovechamientos de Tipo Corriente	0.00	0.00
Ingresos por Venta de Bienes y Servicios	2,000.00	32,016.10
Ingresos no Comprendidos en las Fracciones de la Ley de Ingresos Causados en Ejercicios Fiscales Anteriores	0.00	0.00
Pendientes de Liquidación o Pago	0.00	0.00
<b>Participaciones, Aportaciones, Transferencias, Asignaciones, Subsidios y Otras Ayudas</b>	<b>34,397,798.49</b>	<b>28,832,159.03</b>
Participaciones y Aportaciones	34,397,798.49	28,832,159.03
Transferencia, Asignaciones, Subsidios y Otras Ayudas	0.00	0.00
<b>Otros Ingresos y Beneficios</b>	<b>0.00</b>	<b>0.00</b>
Ingresos Financieros	0.00	0.00
Incremento por Variación de Inventarios	0.00	0.00
Disminución del Exceso de Estimaciones por Pérdida o Deterioro u Obsolescencia	0.00	0.00
Disminución del Exceso de Provisiones	0.00	0.00
Otros Ingresos y Beneficios Varios	0.00	0.00
<b>Total de Ingresos y Otros Beneficios</b>	<b>37,532,086.36</b>	<b>31,004,668.12</b>
<b>GASTOS Y OTRAS PÉRDIDAS</b>		
<b>Gastos de Funcionamiento</b>	<b>20,456,996.50</b>	<b>18,024,773.67</b>
Servicios Personales	9,024,912.84	8,460,391.20
Materiales y Suministros	3,169,634.48	3,383,974.27
Servicios Generales	8,262,449.18	6,180,408.20
<b>Transferencia, Asignaciones, Subsidios y Otras Ayudas</b>	<b>1,429,750.07</b>	<b>1,310,902.80</b>
Transferencias Internas y Asignaciones al Sector Público	0.00	0.00
Transferencias al Resto del Sector Público	0.00	0.00
Subsidios y Subvenciones	1,304,163.92	1,263,426.50
Ayudas Sociales	125,586.15	47,476.30
Pensiones y Jubilaciones	0.00	0.00
Transferencias a Fidelcomisos, Mandatos y Contratos Análogos	0.00	0.00
Transferencias a la Seguridad Social	0.00	0.00
Donativos	0.00	0.00
Transferencias al Exterior	0.00	0.00
<b>Participaciones y Aportaciones</b>	<b>0.00</b>	<b>0.00</b>
Participaciones	0.00	0.00
Aportaciones	0.00	0.00
Convenios	0.00	0.00
<b>Intereses, Comisiones y Otros Gastos de la Deuda Pública</b>	<b>0.00</b>	<b>0.00</b>
Intereses de la Deuda Pública	0.00	0.00
Comisiones de la Deuda Pública	0.00	0.00
Gastos de la Deuda Pública	0.00	0.00
Costo por Coberturas	0.00	0.00
Apoyos Financieros	0.00	0.00
<b>Otros Gastos y Pérdidas Extraordinarias</b>	<b>0.00</b>	<b>0.00</b>
Estimaciones, Depreciaciones, Deterioros, Obsolescencia y Amortizaciones	0.00	0.00
Provisiones	0.00	0.00
Disminución de Inventarios	0.00	0.00
Aumento por Insuficiencia de Estimaciones por Pérdida o Deterioro y Obsolescencia	0.00	0.00
Aumento por Insuficiencia de Provisiones	0.00	0.00
Otros Gastos	0.00	0.00
<b>Inversión Pública</b>	<b>0.00</b>	<b>0.00</b>
Inversión Pública no Capitalizable	0.00	0.00
<b>Total de Gastos y Otras Pérdidas</b>	<b>21,886,746.57</b>	<b>19,335,676.47</b>
<b>Resultados del Ejercicio (Ahorro/Desahorro)</b>	<b>15,645,339.79</b>	<b>11,668,991.65</b>

No se incluyen: Utilidades e Intereses: Por regla de presentación se revelan como Ingresos Financieros.

BAJO PROTESTA DE DECIR VERDAD DECLARAMOS QUE LOS DATOS ANOTADOS EN EL FORMATO, SON CORRECTOS Y SON RESPONSABILIDAD DEL EMISOR

C. ARACELI GARCIA CARRION  
 PRESIDENTA MUNICIPAL

IGE. JONNY ANTONIO GUTIERREZ GONZAGA  
 TESORERO MUNICIPAL

CLAVE: 12-13

ENTIDAD FISCALIZADA: TECOMATLAN PUEBLA

CUENTA PUBLICA AÑO 2023



## Estado de Variación en la Hacienda Pública

Del 1 de enero al 31 de diciembre de 2023

Concepto	Hacienda Pública / Patrimonio Contribuido	Hacienda Pública / Patrimonio Generado de Ejercicios Anteriores	Hacienda Pública / Patrimonio Generado del Ejercicio	Ajustes por Cambios de Valor	Total
<b>Rectificaciones de Resultados de Ejercicios Anteriores</b>	-	-	-	-	-
<b>Patrimonio Neto Inicial Ajustado del Ejercicio</b>					
Aportaciones	-	56,944,252.58	-	-	56,944,252.58
Donaciones de Capital	-	-	-	-	-
Actualización de la Hacienda Pública / Patrimonio	-	-	-	-	-
<b>Variaciones de la Hacienda Pública / Patrimonio Neto del Ejercicio</b>					
Resultados del Ejercicio (Ahorro/Desahorro)	-	-	11,668,991.65	-	11,668,991.65
Resultados de Ejercicios Anteriores	-	898,022,477.99	-	-	898,022,477.99
Revalúos	-	-	-	-	-
Reservas	-	-	-	-	-
<b>Hacienda Pública / Patrimonio Neto Final del Ejercicio 2022</b>	-	954,966,730.57	11,668,991.65	-	966,635,722.22
<b>Cambio en la Hacienda Pública / Patrimonio Neto del Ejercicio 2023</b>					
Aportaciones	-	-	-	-	-
Donaciones de Capital	-	-	-	-	-
Actualización de la Hacienda Pública / Patrimonio	-	-	-	-	-
<b>Variaciones de la Hacienda Pública / Patrimonio Neto del Ejercicio</b>					
Resultados del Ejercicio (Ahorro/Desahorro)	-	-	15,645,339.79	-	15,645,339.79
Resultados de Ejercicios Anteriores	-	11,668,991.65	11,668,991.65	-	-
Revalúos	-	-	-	-	-
Reserva	-	-	-	-	-
<b>Saldo Neto en la Hacienda Pública / Patrimonio 2023</b>	-	966,635,722.22	15,645,339.79	-	982,281,062.01

BAJO PROTESTA DE DECIR VERDAD DECLARAMOS QUE LOS DATOS ANOTADOS EN EL FORMATO, SON CORRECTOS Y SON RESPONSABILIDAD DEL EMISOR

C. ARACELI GARCÍA CARRION  
PRESIDENTA MUNICIPAL

IGE. JONNY ANTONIO GUTIERREZ GONZAGA  
TESORERO MUNICIPAL



**Estado de Cambios en la Situación Financiera**  
 Del 1 de enero al 31 de diciembre de 2023

	Origen	Aplicación
<b>ACTIVO</b>		
<b>Activo Circulante</b>		
Efectivo y Equivalentes	18,592.00	15,552,604.62
Derechos a Recibir Efectivo o Equivalentes		415,864.29
Derechos a Recibir Bienes o Servicios	18,592.00	126,278.79
Inventarios		289,585.50
Almacenes		
Estimación por Pérdida o Deterioro de Activos Circulantes		
Otros Activos Circulantes		
<b>Activo No Circulante</b>	0.00	15,155,332.33
Inversiones Financieras a Largo Plazo		
Derechos a Recibir Efectivo o Equivalentes a Largo Plazo		
Bienes Inmuebles, Infraestructura y Construcciones en Proceso		14,625,249.18
Bienes Muebles		153,286.15
Activos Intangibles		
Depreciación, Deterioro y Amortización Acumulada de Bienes		
Activos Diferidos		376,797.00
Estimación por Pérdida o Deterioro de Activos no Circulantes		
Otros Activos no Circulantes		
<b>PASIVO</b>		
<b>Pasivo Circulante</b>	0.00	92,735.17
Cuentas por Pagar a Corto Plazo		92,735.17
Documentos por Pagar a Corto Plazo		92,735.17
Porción a Corto Plazo de la Deuda Pública a Largo Plazo		
Títulos y Valores a Corto Plazo		
Pasivos Diferidos a Corto Plazo		
Fondos y Bienes de Terceros en Garantía y/o Administración a Corto Plazo		
Provisiones a Corto Plazo		
Otros Pasivos a Corto Plazo		
<b>Pasivo No Circulante</b>	0.00	0.00
Cuentas por Pagar a Largo Plazo		
Documentos por Pagar a Largo Plazo		
Deuda Pública a Largo Plazo		
Pasivos Diferidos a Largo Plazo		
Fondos y Bienes de Terceros en Garantía y/o en Administración a Largo Plazo		
Provisiones a Largo Plazo		
<b>HACIENDA PUBLICA/PATRIMONIO</b>	15,645,339.79	
<b>Hacienda Pública/Patrimonio Contribuido</b>	0.00	0.00
Aportaciones		
Donaciones de Capital		
Actualización de la Hacienda Pública/Patrimonio		
<b>Hacienda Pública/Patrimonio Generado</b>	15,645,339.79	0.00
Resultados del Ejercicio (Ahorro/ Desahorro)	3,976,348.14	
Resultados de Ejercicios Anteriores	11,668,991.65	
Revalúos		
Reservas		
Rectificaciones de Resultados de Ejercicios Anteriores		
<b>Exceso o Insuficiencia en la Actualización de la Hacienda Pública/Patrimonio</b>	0.00	0.00
Resultado por Posición Monetaria		
Resultado por Tenencia de Activos no Monetarios		

BAJO PROTESTA DE DECIR VERDAD DECLARAMOS QUE LOS DATOS ANOTADOS EN EL FORMATO, SON CORRECTOS Y SON RESPONSABILIDAD DEL EMISOR

  
 C. ARACELI GARCIA CARRION  
 PRESIDENTA MUNICIPAL

  
 IGE. JONNY ANTONIO GUTIERREZ GONZAGA  
 TESORERO MUNICIPAL

Estado de Flujos de Efectivo

Del 1 de enero al 31 de diciembre de 2023

	Concepto	2023	2022
<b>Flujos de Efectivo de las Actividades de Operación</b>			
<b>Origen</b>		<b>37,532,086.36</b>	<b>31,004,668.12</b>
Impuestos		710,391.00	707,622.00
Cuotas y Aportaciones de Seguridad Social		0.00	0.00
Contribuciones de mejoras		587,650.00	0.00
Derechos		1,834,246.87	1,432,870.99
Productos de Tipo Corriente		0.00	0.00
Aprovechamientos de Tipo Corriente		2,000.00	32,016.10
Ingresos por Venta de Bienes y Servicios		0.00	0.00
Ingresos no Comprendidos en las Fracciones de la Ley de Ingresos Causados en Ejercicios Fiscales Anteriores		0.00	0.00
Pendientes de Liquidación o Pago		34,397,798.49	28,832,159.03
Participaciones y Aportaciones		0.00	0.00
Transferencias, Asignaciones y Subsidios y Otras Ayudas		0.00	0.00
Otros Orígenes de Operación		0.00	0.00
<b>Aplicación</b>		<b>22,250,475.24</b>	<b>22,162,146.29</b>
Servicios Personales		9,024,912.84	8,460,391.20
Materiales y Suministros		3,169,634.48	3,383,974.27
Servicios Generales		8,262,449.18	6,180,408.20
Transferencias Internas y Asignaciones al Sector Público		0.00	0.00
Transferencias al resto del Sector Público		1,304,163.92	1,263,426.50
Subsidios y Subvenciones		125,586.15	47,476.30
Ayudas Sociales		0.00	0.00
Pensiones y Jubilaciones		0.00	0.00
Transferencias a Fidelcomisos, Mandatos y Contratos Análogos		0.00	0.00
Transferencias a la Seguridad Social		0.00	0.00
Donativos		0.00	0.00
Transferencias al Exterior		0.00	0.00
Participaciones		0.00	0.00
Aportaciones		0.00	0.00
Convenios		0.00	0.00
Otras Aplicaciones de Operación		363,728.67	2,826,469.82
<b>Flujos Netos de Efectivo por Actividades de Operación</b>		<b>15,281,611.12</b>	<b>8,842,521.83</b>
<b>Flujos de Efectivo de las Actividades de Inversión</b>			
<b>Origen</b>		<b>0.00</b>	<b>0.00</b>
Bienes Inmuebles, Infraestructura y Construcciones en Proceso		0.00	0.00
Bienes Muebles		0.00	0.00
Otros Orígenes de Inversión		0.00	0.00
<b>Aplicación</b>		<b>15,155,332.33</b>	<b>5,599,694.94</b>
Bienes Inmuebles, Infraestructura y Construcciones en Proceso		15,002,046.18	4,835,891.46
Bienes Muebles		153,286.15	735,963.48
Otras Aplicaciones de Inversión		0.00	27,840.00
<b>Flujos Netos de Efectivo por Actividades de Inversión</b>		<b>-15,155,332.33</b>	<b>-5,599,694.94</b>
<b>Flujo de Efectivo de las Actividades de Financiamiento</b>			
<b>Origen</b>		<b>0.00</b>	<b>0.00</b>
Endeudamiento Neto		0.00	0.00
Interno		0.00	0.00
Externo		0.00	0.00
Otros Orígenes de Financiamiento		0.00	0.00
<b>Aplicación</b>		<b>0.00</b>	<b>0.00</b>
Servicios de la Deuda		0.00	0.00
Interno		0.00	0.00
Externo		0.00	0.00
Otras Aplicaciones de Financiamiento		0.00	0.00
<b>Flujos netos de Efectivo por Actividades de Financiamiento</b>		<b>0.00</b>	<b>0.00</b>
<b>Incremento/Disminución Neta en el Efectivo y Equivalentes al Efectivo</b>			
<i>Efectivo y Equivalentes al Efectivo al Inicio del Ejercicio</i>		<i>7,356,304.04</i>	<i>4,113,477.15</i>
<i>Efectivo y Equivalentes al Efectivo al Final del Ejercicio</i>		<i>7,482,582.83</i>	<i>7,356,304.04</i>
		<b>126,278.79</b>	<b>3,242,826.89</b>

BAJO PROTESTA DE DECIR VERDAD DECLARAMOS QUE LOS DATOS ANOTADOS EN EL FORMATO, SON CORRECTOS Y SON RESPONSABILIDAD DEL EMISOR

C. ARACELI GARCÍA CARRÓN  
 PRESIDENTA MUNICIPAL

IGE. JONNY ANTONIO GUTIERREZ GONZALEZ  
 TESORERO MUNICIPAL

CLAVE: 12-13

ENTIDAD FISCALIZADA: TECOMATLAN PUEBLA

CUENTA PUBLICA AÑO 2023



## Estado Analítico del Activo

Del 1 de enero al 31 de diciembre de 2023

Concepto	Saldo Inicial	Cargos del Periodo	Abonos del Periodo	Saldo Final	Variación del Periodo
<b>ACTIVO</b>	<b>966,248,384.85</b>	<b>95,640,632.66</b>	<b>80,088,028.04</b>	<b>981,800,989.47</b>	<b>15,552,604.62</b>
<i>Activo Circulante</i>	<b>63,169,909.69</b>	<b>80,485,300.33</b>	<b>80,088,028.04</b>	<b>63,567,181.98</b>	<b>397,272.29</b>
Efectivo y Equivalentes	7,356,304.04	39,808,533.73	39,682,254.94	7,482,582.83	126,278.79
Derechos a Recibir Efectivo o Equivalentes	47,904,226.60	37,883,646.36	37,902,238.36	47,885,634.60	-18,592.00
Derechos a Recibir Bienes o Servicios	7,904,419.05	2,793,120.24	2,503,534.74	8,194,004.55	289,585.50
Inventarios	0.00	0.00	0.00	0.00	0.00
Almacenes	4,960.00	0.00	0.00	4,960.00	0.00
Estimación por Pérdida o Deterioro de Activos Circulantes	0.00	0.00	0.00	0.00	0.00
Otros Activos Circulantes	0.00	0.00	0.00	0.00	0.00
<i>Activo No Circulante</i>	<b>903,078,475.16</b>	<b>15,155,332.33</b>	<b>0.00</b>	<b>918,233,807.49</b>	<b>15,155,332.33</b>
Inversiones Financieras a Largo Plazo	0.00	0.00	0.00	0.00	0.00
Derechos a Recibir Efectivo o Equivalentes a Largo Plazo	0.00	0.00	0.00	0.00	0.00
Bienes Inmuebles, Infraestructura y Construcciones en Proceso	887,730,874.06	14,625,249.18	0.00	902,356,123.24	14,625,249.18
Bienes Muebles	11,695,370.37	153,286.15	0.00	11,848,656.52	153,286.15
Activos Intangibles	0.00	0.00	0.00	0.00	0.00
Depreciación, Deterioro y Amortización Acumulada de Bienes	0.00	0.00	0.00	0.00	0.00
Activos Diferidos	3,652,230.73	376,797.00	0.00	4,029,027.73	376,797.00
Estimación por Pérdida o Deterioro de Activos no Circulantes	0.00	0.00	0.00	0.00	0.00
Otros Activos no Circulantes	0.00	0.00	0.00	0.00	0.00

BAJO PROTESTA DE DECIR VERDAD DECLARAMOS QUE LOS DATOS ANOTADOS EN EL FORMATO, SON CORRECTOS Y SON RESPONSABILIDAD DEL EMISOR

C. ARACELI GARCIA CARRION  
PRESIDENTA MUNICIPAL

IGE. JONNY ANTONIO GUTIERREZ GONZAGA  
TESORERO MUNICIPAL





Estado Analítico de Ingresos						
Del 1 de enero al 31 de diciembre de 2023						
Clasificación Económica	Ingreso					Diferencia
Rubro de Ingresos	Estimado	Ampliaciones y Reducciones	Modificado	Devengado	Recaudado	
Impuestos	756,000.00	-	756,000.00	710,391.00	710,391.00	- 45,609.00
Cuotas y Aportaciones de Seguridad Social	-	-	-	-	-	-
Contribuciones de Mejoras	-	-	-	587,650.00	587,650.00	587,650.00
Derechos	1,984,500.00	-	1,984,500.00	1,834,246.87	1,834,246.87	- 150,253.13
Productos	-	-	-	-	-	-
Corriente	-	-	-	-	-	-
Capital	-	-	-	-	-	-
Aprovechamientos	36,750.00	-	36,750.00	2,000.00	2,000.00	- 34,750.00
Corriente	36,750.00	-	36,750.00	2,000.00	2,000.00	- 34,750.00
Capital	-	-	-	-	-	-
Ingresos por Ventas de Bienes y Servicios	-	-	-	-	-	-
Participaciones y Aportaciones	28,322,236.00	-	28,322,236.00	34,397,798.49	34,397,798.49	6,075,562.49
Transferencias, Asignaciones, Subsidios y Otras Ayudas	-	-	-	-	-	-
Ingresos Derivados de Financiamientos	-	-	-	-	-	-
<b>Total</b>	<b>31,099,486.00</b>	<b>0.00</b>	<b>31,099,486.00</b>	<b>37,532,086.36</b>	<b>37,532,086.36</b>	<b>6,432,600.36</b>
				<b>Ingresos excedentes</b>		
Estado Analítico de Ingresos Por Fuente de Financiamiento	Ingreso					Diferencia
	Estimado	Ampliaciones y Reducciones	Modificado	Devengado	Recaudado	
<b>Ingresos del Gobierno</b>	<b>31,099,486.00</b>	<b>-</b>	<b>31,099,486.00</b>	<b>37,532,086.36</b>	<b>37,532,086.36</b>	<b>6,432,600.36</b>
Impuestos	756,000.00	-	756,000.00	710,391.00	710,391.00	- 45,609.00
Contribuciones de Mejoras	-	-	-	587,650.00	587,650.00	587,650.00
Derechos	1,984,500.00	-	1,984,500.00	1,834,246.87	1,834,246.87	- 150,253.13
<u>Productos</u>	-	-	-	-	-	-
Corriente	-	-	-	-	-	-
Capital	-	-	-	-	-	-
<u>Aprovechamientos</u>	36,750.00	-	36,750.00	2,000.00	2,000.00	- 34,750.00
Corriente	36,750.00	-	36,750.00	2,000.00	2,000.00	- 34,750.00
Capital	-	-	-	-	-	-
Participaciones y Aportaciones	28,322,236.00	-	28,322,236.00	34,397,798.49	34,397,798.49	6,075,562.49
Transferencias, Asignaciones, Subsidios y Otras Ayudas	-	-	-	-	-	-
<b>Ingresos de Organismos y Empresas</b>	<b>-</b>	<b>-</b>	<b>-</b>	<b>-</b>	<b>-</b>	<b>-</b>
Cuotas y Aportaciones de Seguridad Social	-	-	-	-	-	-
Ingresos por Ventas de Bienes y Servicios	-	-	-	-	-	-
Transferencias, Asignaciones, Subsidios y Otras Ayudas	-	-	-	-	-	-
<b>Ingresos derivados de financiamiento</b>	<b>-</b>	<b>-</b>	<b>-</b>	<b>-</b>	<b>-</b>	<b>-</b>
Ingresos Derivados de Financiamientos	-	-	-	-	-	-
<b>Total</b>	<b>31,099,486.00</b>	<b>0.00</b>	<b>31,099,486.00</b>	<b>37,532,086.36</b>	<b>37,532,086.36</b>	<b>6,432,600.36</b>
				<b>Ingresos excedentes</b>		

BAJO PROTESTA DE DECIR VERDAD DECLARAMOS QUE LOS DATOS ANOTADOS EN EL FORMATO, SON CORRECTOS Y SON RESPONSABILIDAD DEL EMISOR

  
 C. ARACELI GARCIA CARRION  
 PRESIDENTA MUNICIPAL

  
 IGE. JONNY ANTONIO GUTIERREZ GONZAGA  
 TESORERO MUNICIPAL



Estado Analítico del Ejercicio del Presupuesto de Egresos

Clasificación por Objeto del Gasto (Capítulo y Concepto)

Del 1 de enero al 31 de diciembre de 2023

Concepto	Aprobado	Ampliaciones/ (Reducciones)	Egresos			Pagado	Subsidiario
			Modificado	Devengado			
<b>Servicios Personales</b>	<b>7,425,579.00</b>	<b>2,245,473.86</b>	<b>9,671,249.86</b>	<b>9,024,912.84</b>	<b>9,024,912.84</b>	<b>646,337.02</b>	
Remuneraciones al Personal de Carácter Permanente	7,025,679.00	2,289,473.31	9,315,152.31	8,669,690.63	8,669,690.63	645,461.68	
Remuneraciones al Personal de Carácter Transitorio	0.00	0.00	0.00	0.00	0.00	0.00	
Remuneraciones Adicionales y Especiales	400,000.00	-43,902.45	356,097.55	355,222.21	355,222.21	875.34	
Seguridad Social	0.00	0.00	0.00	0.00	0.00	0.00	
Otras Prestaciones Sociales y Económicas	0.00	0.00	0.00	0.00	0.00	0.00	
Previsiones	0.00	0.00	0.00	0.00	0.00	0.00	
Pago de Estimulos a Servidores Públicos	0.00	0.00	0.00	0.00	0.00	0.00	
<b>Materiales y Suministros</b>	<b>3,210,000.00</b>	<b>907,922.40</b>	<b>4,117,922.40</b>	<b>3,169,634.48</b>	<b>3,169,634.48</b>	<b>948,287.92</b>	
Materiales de Administración, Emisión de Documentos y Artículos Oficiales	560,000.00	60,970.00	620,970.00	205,159.52	205,159.52	415,810.48	
Alimentos y Utensilios	0.00	503,000.00	503,000.00	501,713.69	501,713.69	1,286.31	
Materiales Primas y Materiales de Producción y Comercialización	0.00	0.00	0.00	0.00	0.00	0.00	
Materiales y Artículos de Construcción y de Reparación	0.00	64,696.67	64,696.67	64,286.25	64,286.25	410.42	
Productos Químicos, Farmacéuticos y de Laboratorio	0.00	41,766.03	41,766.03	41,695.33	41,695.33	70.70	
Combustibles, Lubrificantes y Aditivos	2,250,000.00	-215,822.41	2,034,177.59	1,503,883.47	1,503,883.47	530,294.12	
Vestuario, Blancos, Prendas de Protección y Artículos Deportivos	0.00	155,300.80	155,300.80	155,300.80	155,300.80	0.00	
Materiales y Suministros Para Seguridad	0.00	0.00	0.00	0.00	0.00	0.00	
Herramientas, Refacciones y Accesorios Menores	400,000.00	298,011.31	698,011.31	697,595.42	697,595.42	415.89	
<b>Servicios Generales</b>	<b>2,281,718.00</b>	<b>6,586,648.14</b>	<b>8,868,366.14</b>	<b>8,262,449.18</b>	<b>8,262,449.18</b>	<b>605,916.96</b>	
Servicios Básicos	500,000.00	2,735,263.21	3,235,263.21	3,163,657.69	3,163,657.69	71,605.52	
Servicios de Arrendamiento	0.00	486,480.00	486,480.00	486,480.00	486,480.00	0.00	
Servicios Profesionales, Científicos, Técnicos y Otros Servicios	300,000.00	381,227.36	681,227.36	604,678.10	604,678.10	76,549.26	
Servicios Financieros, Bancarios y Comerciales	20,000.00	20,858.41	40,858.41	20,216.93	20,216.93	20,641.48	
Servicios de Instalación, Reparación, Mantenimiento y Conservación	810,000.00	638,585.77	1,448,585.77	1,152,491.79	1,152,491.79	296,093.98	
Servicios de Comunicación Social y Publicidad.	0.00	80,000.00	80,000.00	77,960.00	77,960.00	2,040.00	
Servicios de Traslado y Viáticos	147,031.00	-12,952.75	134,078.25	0.00	0.00	134,078.25	
Servicios Oficiales	300,000.00	2,013,319.17	2,313,319.17	2,313,140.68	2,313,140.68	178.49	
Otros Servicios Generales	204,687.00	243,866.97	448,553.97	443,823.99	443,823.99	4,729.98	
<b>Transferencias, Asignaciones, Subsidios y Otras Ayudas</b>	<b>1,400,000.00</b>	<b>197,779.90</b>	<b>1,597,779.90</b>	<b>1,429,750.07</b>	<b>1,429,750.07</b>	<b>168,029.83</b>	
Transferencias Internas y Asignaciones al Sector Público	0.00	0.00	0.00	0.00	0.00	0.00	
Transferencias al Resto del Sector Público	0.00	0.00	0.00	0.00	0.00	0.00	
Subsidios y Subvenciones	1,008,000.00	303,163.92	1,311,163.92	1,304,163.92	1,304,163.92	7,000.00	
Ayudas Sociales	392,000.00	-105,384.02	286,615.98	125,586.15	125,586.15	161,029.83	
Pensiones y Jubilaciones	0.00	0.00	0.00	0.00	0.00	0.00	
Transferencias a Fideicomisos, Mandatos y Otros Análogos	0.00	0.00	0.00	0.00	0.00	0.00	
Transferencias a la Seguridad Social	0.00	0.00	0.00	0.00	0.00	0.00	
Donativos	0.00	0.00	0.00	0.00	0.00	0.00	
Transferencias al Externo	0.00	0.00	0.00	0.00	0.00	0.00	
<b>Bienes Muebles, Inmuebles e Intangibles</b>	<b>50,000.00</b>	<b>103,288.52</b>	<b>153,288.52</b>	<b>153,286.15</b>	<b>153,286.15</b>	<b>2.37</b>	
Mobiliario y Equipo de Administración	50,000.00	-50,000.00	0.00	0.00	0.00	0.00	
Mobiliario y Equipo Educativo y Recreativo	0.00	30,460.00	30,460.00	30,457.63	30,457.63	2.37	
Equipo e Instrumental Médico y de Laboratorio	0.00	0.00	0.00	0.00	0.00	0.00	
Vehículos y Equipo de Transporte	0.00	0.00	0.00	0.00	0.00	0.00	
Equipo de Defensa y Seguridad	0.00	0.00	0.00	0.00	0.00	0.00	
Maquinaria, Otros Equipos y Herramientas	0.00	122,828.52	122,828.52	122,828.52	122,828.52	0.00	
Activos Biológicos	0.00	0.00	0.00	0.00	0.00	0.00	
Bienes Inmuebles	0.00	0.00	0.00	0.00	0.00	0.00	
Activos Intangibles	0.00	0.00	0.00	0.00	0.00	0.00	
<b>Inversión Pública</b>	<b>16,732,089.00</b>	<b>3,772,709.29</b>	<b>20,504,798.29</b>	<b>15,002,046.18</b>	<b>15,002,046.18</b>	<b>5,502,752.11</b>	
Obra Pública en Bienes de Dominio Público	16,732,089.00	3,395,912.29	20,128,001.29	14,625,249.18	14,625,249.18	5,502,752.11	
Obra Pública en Bienes Propios	0.00	0.00	0.00	0.00	0.00	0.00	
Proyectos Productivos y Acciones de Fomento	0.00	376,797.00	376,797.00	376,797.00	376,797.00	0.00	
<b>Inversiones Financieras y Otras Provisiones</b>	<b>0.00</b>	<b>0.00</b>	<b>0.00</b>	<b>0.00</b>	<b>0.00</b>	<b>0.00</b>	
Inversiones Para el Fomento de Actividades Productivas	0.00	0.00	0.00	0.00	0.00	0.00	
Acciones y Participaciones de Capital	0.00	0.00	0.00	0.00	0.00	0.00	
Compra de Títulos y Valores	0.00	0.00	0.00	0.00	0.00	0.00	
Concesión de Préstamos	0.00	0.00	0.00	0.00	0.00	0.00	
Inversiones en Fideicomisos, Mandatos y Otros Análogos	0.00	0.00	0.00	0.00	0.00	0.00	
Otras Inversiones Financieras	0.00	0.00	0.00	0.00	0.00	0.00	
Provisiones para Contingencias y Otras	0.00	0.00	0.00	0.00	0.00	0.00	
Erogaciones Especiales	0.00	0.00	0.00	0.00	0.00	0.00	
<b>Participaciones y Aportaciones</b>	<b>0.00</b>	<b>0.00</b>	<b>0.00</b>	<b>0.00</b>	<b>0.00</b>	<b>0.00</b>	
Participaciones	0.00	0.00	0.00	0.00	0.00	0.00	
Aportaciones	0.00	0.00	0.00	0.00	0.00	0.00	
Convenios	0.00	0.00	0.00	0.00	0.00	0.00	
<b>Deuda Pública</b>	<b>0.00</b>	<b>0.00</b>	<b>0.00</b>	<b>0.00</b>	<b>0.00</b>	<b>0.00</b>	
Amortización de la Deuda Pública	0.00	0.00	0.00	0.00	0.00	0.00	
Intereses de la Deuda Pública	0.00	0.00	0.00	0.00	0.00	0.00	
Comisiones de la Deuda Pública	0.00	0.00	0.00	0.00	0.00	0.00	
Gastos de la Deuda Pública	0.00	0.00	0.00	0.00	0.00	0.00	
Costo por Coberturas	0.00	0.00	0.00	0.00	0.00	0.00	
Ayos Financieros	0.00	0.00	0.00	0.00	0.00	0.00	
Adeudos de Ejercicios Fiscales Anteriores (Adefas)	0.00	0.00	0.00	0.00	0.00	0.00	
<b>Total del Gasto</b>	<b>31,099,486.00</b>	<b>13,813,919.11</b>	<b>44,913,405.11</b>	<b>37,042,078.90</b>	<b>37,042,078.90</b>	<b>7,871,326.21</b>	



Estado Analítico del Ejercicio del Presupuesto de Egresos						
Clasificación Económica (por Tipo de Gasto)						
Del 1 de enero al 31 de diciembre de 2023						
Concepto	Aprobado	Ampliaciones/ (Reducciones)	Egresos Modificado	Devengado	Pagado	Subejercicio
Gasto Corriente	14,317,397.00	5,696,319.82	20,013,716.82	17,699,265.64	17,699,265.64	2,314,451.18
Gasto de Capital	16,782,089.00	8,117,599.29	24,899,688.29	19,342,813.26	19,342,813.26	5,556,875.03
Amortización de la Deuda y Disminución de Pasivos	0.00	0.00	0.00	0.00	0.00	0.00
Pensiones y Jubilaciones	0.00	0.00	0.00	0.00	0.00	0.00
Participaciones	0.00	0.00	0.00	0.00	0.00	0.00
<b>Total del Gasto</b>	<b>31,099,486.00</b>	<b>13,813,919.11</b>	<b>44,913,405.11</b>	<b>37,042,078.90</b>	<b>37,042,078.90</b>	<b>7,871,326.21</b>

BAJO PROTESTA DE DECIR VERDAD DECLARAMOS QUE LOS DATOS ANOTADOS EN EL FORMATO, SON CORRECTOS Y SON RESPONSABILIDAD DEL EMISOR

Estado Analítico del Ejercicio del Presupuesto de Egresos						
Clasificación Administrativa						
Del 1 de enero al 31 de diciembre de 2023						
Concepto	Aprobado	Ampliaciones/ (Reducciones)	Egresos Modificado	Devengado	Pagado	Subejercicio
Presidencia Municipal	8,931,718.00	5,384,057.03	14,315,775.03	12,733,942.26	12,733,942.26	1,581,832.77
Seguridad Publica Municipal	1,260,000.00	4,535,093.92	5,795,093.92	5,305,238.49	5,305,238.49	489,855.43
Dif	410,000.00	-70,941.13	339,058.87	252,515.40	252,515.40	86,543.47
Obras Publicas	17,672,089.00	3,777,709.29	21,449,798.29	15,843,969.06	15,843,969.06	5,605,829.23
Junta Auxiliares	924,000.00	0.00	924,000.00	924,000.00	924,000.00	0.00
Rancharias	84,000.00	0.00	84,000.00	77,000.00	77,000.00	7,000.00
Servicios Municipales	1,817,679.00	188,000.00	2,005,679.00	1,905,413.69	1,905,413.69	100,265.31
<b>Total del Gasto</b>	<b>31,099,486.00</b>	<b>13,813,919.11</b>	<b>44,913,405.11</b>	<b>37,042,078.90</b>	<b>37,042,078.90</b>	<b>7,871,326.21</b>

BAJO PROTESTA DE DECIR VERDAD DECLARAMOS QUE LOS DATOS ANOTADOS EN EL FORMATO, SON CORRECTOS Y SON RESPONSABILIDAD DEL EMISOR

Estado Analítico del Ejercicio del Presupuesto de Egresos						
Clasificación Funcional (Finalidad y Función)						
Del 1 de enero al 31 de diciembre de 2023						
Concepto	Aprobado	Ampliaciones/ (Reducciones)	Egresos		Pagado	Subejercicio
			Modificado	Devengado		
<b>Gobierno</b>	<b>10,191,718.00</b>	<b>9,919,150.95</b>	<b>20,110,868.95</b>	<b>18,039,180.75</b>	<b>18,039,180.75</b>	<b>2,071,688.20</b>
Legislación	0.00	0.00	0.00	0.00	0.00	0.00
Justicia	0.00	0.00	0.00	0.00	0.00	0.00
Coordinación de la Política de Gobierno	0.00	0.00	0.00	0.00	0.00	0.00
Relaciones Exteriores	0.00	0.00	0.00	0.00	0.00	0.00
Asuntos Financieros y Hacendarios	0.00	0.00	0.00	0.00	0.00	0.00
Seguridad Nacional	0.00	0.00	0.00	0.00	0.00	0.00
Asuntos de Orden Público y de Seguridad Interior	10,191,718.00	9,919,150.95	20,110,868.95	18,039,180.75	18,039,180.75	2,071,688.20
Otros Servicios Generales	0.00	0.00	0.00	0.00	0.00	0.00
<b>Desarrollo Social</b>	<b>20,907,768.00</b>	<b>3,894,768.16</b>	<b>24,802,536.16</b>	<b>19,002,898.15</b>	<b>19,002,898.15</b>	<b>5,799,638.01</b>
Protección Ambiental	0.00	0.00	0.00	0.00	0.00	0.00
Vivienda y Servicios a la Comunidad	19,489,768.00	3,965,709.29	23,455,477.29	17,749,382.75	17,749,382.75	5,706,094.54
Salud	0.00	0.00	0.00	0.00	0.00	0.00
Recreación, Cultura y Otras Manifestaciones Sociales	0.00	0.00	0.00	0.00	0.00	0.00
Educación	0.00	0.00	0.00	0.00	0.00	0.00
Protección Social	0.00	0.00	0.00	0.00	0.00	0.00
Otros Asuntos Sociales	1,418,000.00	-70,941.13	1,347,058.87	1,253,515.40	1,253,515.40	93,543.47
<b>Desarrollo Económico</b>	<b>0.00</b>	<b>0.00</b>	<b>0.00</b>	<b>0.00</b>	<b>0.00</b>	<b>0.00</b>
Asuntos Económicos, Comerciales y Laborales en General	0.00	0.00	0.00	0.00	0.00	0.00
Otras Industrias y Otros Asuntos Económicos	0.00	0.00	0.00	0.00	0.00	0.00
<b>Otras no Clasificadas en Funciones Anteriores</b>	<b>0.00</b>	<b>0.00</b>	<b>0.00</b>	<b>0.00</b>	<b>0.00</b>	<b>0.00</b>
Transacciones de la Deuda Publica / Costo Financiero de la Deuda	0.00	0.00	0.00	0.00	0.00	0.00
Adeudos de Ejercicios Fiscales Anteriores	0.00	0.00	0.00	0.00	0.00	0.00
<b>Total del Gasto</b>	<b>31,099,486.00</b>	<b>13,813,919.11</b>	<b>44,913,405.11</b>	<b>37,042,078.90</b>	<b>37,042,078.90</b>	<b>7,871,326.21</b>

BAJO PROTESTA DE DECIR VERDAD DECLARAMOS QUE LOS DATOS ANOTADOS EN EL FORMATO, SON CORRECTOS Y SON RESPONSABILIDAD DEL EMISOR

C. ARACEL GARCIA-CARRON  
 PRESIDENTA MUNICIPAL

IGE. JONIV ANTONIO GUTIERREZ GONZALEZ  
 TESORERO MUNICIPAL



Gasto por Categoría Programática						
Del 1 de enero al 31 de diciembre de 2023						
Concepto	Egresos					Subejercicio
	Aprobado	Ampliaciones/ (Reducciones)	Modificado	Devengado	Pagado	
<b>PROGRAMAS</b>						
<b>Subsidios: Sector Social y Privado o Entidades Federativas y Municipios</b>	<b>1,418,000.00</b>	<b>-70,941.13</b>	<b>1,347,058.87</b>	<b>1,253,515.40</b>	<b>1,253,515.40</b>	<b>93,543.47</b>
Sujetos a Reglas de Operación	0.00	0.00	0.00	0.00	0.00	0.00
Otros Subsidios	1,418,000.00	-70,941.13	1,347,058.87	1,253,515.40	1,253,515.40	93,543.47
<b>Desempeño de las Funciones</b>	<b>29,681,486.00</b>	<b>13,884,860.24</b>	<b>43,566,346.24</b>	<b>35,788,563.50</b>	<b>35,788,563.50</b>	<b>7,777,782.74</b>
Funciones de las Fuerzas Armadas (Únicamente Gobierno Federal)	0.00	0.00	0.00	0.00	0.00	0.00
Provisión de Bienes Públicos	0.00	0.00	0.00	0.00	0.00	0.00
Prestación de Servicios Públicos	12,009,397.00	10,107,150.95	22,116,547.95	19,944,594.44	19,944,594.44	2,171,953.51
Promoción y fomento	0.00	0.00	0.00	0.00	0.00	0.00
Regulación y supervisión	0.00	0.00	0.00	0.00	0.00	0.00
Proyectos de Inversión	17,672,089.00	3,777,709.29	21,449,798.29	15,843,969.06	15,843,969.06	5,605,829.23
Planeación, seguimiento y evaluación de políticas públicas	0.00	0.00	0.00	0.00	0.00	0.00
Específicos	0.00	0.00	0.00	0.00	0.00	0.00
<b>Administrativos y de Apoyo</b>	<b>0.00</b>	<b>0.00</b>	<b>0.00</b>	<b>0.00</b>	<b>0.00</b>	<b>0.00</b>
Apoyo al proceso presupuestario y para mejorar la eficiencia institucional	0.00	0.00	0.00	0.00	0.00	0.00
Apoyo a la función pública y al mejoramiento de la gestión	0.00	0.00	0.00	0.00	0.00	0.00
Operaciones ajenas	0.00	0.00	0.00	0.00	0.00	0.00
<b>Compromisos</b>	<b>0.00</b>	<b>0.00</b>	<b>0.00</b>	<b>0.00</b>	<b>0.00</b>	<b>0.00</b>
Obligaciones de cumplimiento de resolución jurisdiccional	0.00	0.00	0.00	0.00	0.00	0.00
Desastres Naturales	0.00	0.00	0.00	0.00	0.00	0.00
<b>Obligaciones</b>	<b>0.00</b>	<b>0.00</b>	<b>0.00</b>	<b>0.00</b>	<b>0.00</b>	<b>0.00</b>
Pensiones y jubilaciones	0.00	0.00	0.00	0.00	0.00	0.00
Aportaciones a la seguridad social	0.00	0.00	0.00	0.00	0.00	0.00
Aportaciones a fondos de estabilización	0.00	0.00	0.00	0.00	0.00	0.00
Aportaciones a fondos de inversión y reestructura de pensiones	0.00	0.00	0.00	0.00	0.00	0.00
<b>Programas de Gasto Federalizado</b>	<b>0.00</b>	<b>0.00</b>	<b>0.00</b>	<b>0.00</b>	<b>0.00</b>	<b>0.00</b>
Gasto Federalizado	0.00	0.00	0.00	0.00	0.00	0.00
<b>Participaciones a entidades federativas y municipios</b>	<b>0.00</b>	<b>0.00</b>	<b>0.00</b>	<b>0.00</b>	<b>0.00</b>	<b>0.00</b>
Participaciones a entidades federativas y municipios	0.00	0.00	0.00	0.00	0.00	0.00
<b>Costo financiero, deuda o apoyos a deudores y ahorradores de la banca</b>	<b>0.00</b>	<b>0.00</b>	<b>0.00</b>	<b>0.00</b>	<b>0.00</b>	<b>0.00</b>
Costo financiero, deuda o apoyos a deudores y ahorradores de la banca	0.00	0.00	0.00	0.00	0.00	0.00
<b>Adeudos de ejercicios fiscales anteriores</b>	<b>0.00</b>	<b>0.00</b>	<b>0.00</b>	<b>0.00</b>	<b>0.00</b>	<b>0.00</b>
Adeudos de ejercicios fiscales anteriores	0.00	0.00	0.00	0.00	0.00	0.00
<b>Total del Gasto</b>	<b>31,099,486.00</b>	<b>13,813,919.11</b>	<b>44,913,405.11</b>	<b>37,042,078.90</b>	<b>37,042,078.90</b>	<b>7,871,326.21</b>

BAJO PROTESTA DE DECIR VERDAD DECLARAMOS QUE LOS DATOS ANOTADOS EN EL FORMATO, SON CORRECTOS Y SON RESPONSABILIDAD DEL EMISOR

  
 C. ARACELI GARCIA CARRION  
 PRESIDENTA MUNICIPAL

  
 IGE. JONNY ANTONIO GUTIERREZ GONZAGA  
 TESORERO MUNICIPAL



## Estado de Situación Financiera Detallado

Al 31 de diciembre de 2023 y al 31 de diciembre de 2022

(PESOS)

Concepto	2023	2022	Concepto	2023	2022
<b>Activo Circulante</b>			<b>Pasivo Circulante</b>		
<b>Efectivo y Equivalentes</b>	7,482,582.83	7,356,304.04	<b>Cuentas por Pagar a Corto Plazo</b>	4,619,927.46	4,712,662.63
Efectivo	1,763,154.91	1,340,793.14	Servicios Personales por Pagar a Corto Plazo	136,240.22	136,240.22
Bancos/Tesorería	5,546,884.00	6,015,510.90	Proveedores por Pagar a Corto Plazo	5,842,758.97	5,842,758.97
Bancos/Dependencias y Otros	0.00	0.00	Contratistas por Obras Públicas por Pagar a Corto Plazo	-5,129,529.96	-5,129,529.96
Inversiones Temporales (Hasta 3 meses)	0.00	0.00	Participaciones y Aportaciones por Pagar a Corto Plazo	0.00	0.00
Fondos con Afectación Específica	0.00	0.00	Transferencias Otorgadas por Pagar a Corto Plazo	30,444.16	30,444.16
Depósitos de Fondos de Terceros en Garantía y/o Administración	172,543.92	0.00	Intereses, Comisiones y Otros Gastos de la Deuda Pública por Pagar a Corto Plazo	0.00	0.00
Otros Efectivos y Equivalentes	0.00	0.00	Retenciones y Contribuciones por Pagar a Corto Plazo	3,740,014.07	3,832,749.24
<b>Derechos a Recibir Efectivo o Equivalentes</b>	47,885,634.60	47,904,226.60	Devoluciones de la Ley de Ingresos por Pagar a Corto Plazo	0.00	0.00
Inversiones Financieras de Corto Plazo	0.00	0.00	Otras Cuentas por Pagar a Corto Plazo	0.00	0.00
Cuentas por Cobrar a Corto Plazo	0.00	0.00	Documentos por Pagar a Corto Plazo	0.00	0.00
Deudores Diversos por Cobrar a Corto Plazo	46,400,112.64	46,433,112.64	Documentos Comerciales por Pagar a Corto Plazo	0.00	0.00
Ingresos por Recuperar a Corto Plazo	0.00	0.00	Documentos con Contratistas por Obras Públicas por Pagar a Corto Plazo	0.00	0.00
Deudores por Anticipos de la Tesorería a Corto Plazo	0.00	0.00	Otros Documentos por Pagar a Corto Plazo	0.00	0.00
Préstamos Otorgados a Corto Plazo	44,800.00	30,800.00	Porción a Corto Plazo de la Deuda Pública a Largo Plazo	0.00	0.00
Otros Derechos a Recibir Efectivo o Equivalentes a Corto Plazo	1,440,721.96	1,440,313.96	Porción a Corto Plazo de la Deuda Pública	0.00	0.00
<b>Derechos a Recibir Bienes o Servicios</b>	8,194,004.55	7,904,419.05	Porción a Corto Plazo de Arrendamiento Financiero	0.00	0.00
Anticipo a Proveedores por Adquisición de Bienes y Prestación de Servicios a Corto Plazo	0.00	0.00	Títulos y Valores a Corto Plazo	0.00	0.00
Anticipo a Proveedores por Adquisición de Bienes Inmuebles y Muebles a Corto Plazo	0.00	0.00	Pasivos Diferidos a Corto Plazo	0.00	0.00
Anticipo a Proveedores por Adquisición de Bienes Intangibles a Corto Plazo	0.00	0.00	Ingresos Cobrados por Adelantado a Corto Plazo	0.00	0.00
Anticipo a Contratistas por Obras Públicas a Corto Plazo	8,194,004.55	7,904,419.05	Intereses Cobrados por Adelantado a Corto Plazo	0.00	0.00
Otros Derechos a Recibir Bienes o Servicios a Corto Plazo	0.00	0.00	Otros Pasivos Diferidos a Corto Plazo	0.00	0.00
<b>Inventarios</b>	0.00	0.00	<b>Fondos y Bienes de Terceros en Garantía y/o Administración a Corto Plazo</b>	0.00	0.00
Inventario de Mercancías para Venta	0.00	0.00	Fondos en Garantía a Corto Plazo	0.00	0.00
Inventario de Mercancías Terminadas	0.00	0.00	Fondos en Administración a Corto Plazo	0.00	0.00
Inventario de Mercancías en Proceso de Elaboración	0.00	0.00	Fondos Contingentes a Corto Plazo	0.00	0.00
Inventario de Materias Primas, Materiales y Suministros para Producción	0.00	0.00	Fondos de Fideicomisos, Mandatos y Contratos Análogos a Corto Plazo	0.00	0.00
Bienes en Tránsito	0.00	0.00	Otros Fondos de Terceros en Garantía y/o Administración a Corto Plazo	0.00	0.00
<b>Almacenes</b>	4,960.00	4,960.00	Valores y Bienes en Garantía a Corto Plazo	0.00	0.00
Estimación por Pérdida o Deterioro de Activos Circulantes	0.00	0.00	Provisiones a Corto Plazo	0.00	0.00
Estimaciones para Cuentas Incobrables por Derechos a Recibir Efectivo o Equivalentes	4,960.00	4,960.00	Provisión para Demandas y Juicios a Corto Plazo	0.00	0.00
Estimación por Deterioro de Inventarios	0.00	0.00	Provisión para Contingencias a Corto Plazo	0.00	0.00
<b>Otros Activos Circulantes</b>	0.00	0.00	Otras Provisiones a Corto Plazo	0.00	0.00
Valores en Garantía	0.00	0.00	Otros Pasivos a Corto Plazo	0.00	0.00
Bienes en Garantía (excluye depósitos de fondos)	0.00	0.00	Ingresos por Clasificar	0.00	0.00
Bienes Derivados de Embargos, Decomisos, Aseguramientos y Dación en Pago	0.00	0.00	Recaudación por Participar	0.00	0.00
Adquisición con Fondos de Terceros	0.00	0.00	Otros Pasivos Circulantes	0.00	0.00
<b>Total de Activos Circulantes</b>	63,567,181.98	63,169,909.69	<b>Total de Pasivos Circulantes</b>	4,619,927.46	4,712,662.63
<b>Activo No Circulante</b>			<b>Pasivo No Circulante</b>		
Inversiones Financieras a Largo Plazo	0.00	0.00	Cuentas por Pagar a Largo Plazo	0.00	0.00
Derechos a Recibir Efectivo o Equivalentes a Largo Plazo	0.00	0.00	Documentos por Pagar a Largo Plazo	0.00	0.00
Bienes Inmuebles, Infraestructura y Construcciones en Proceso	902,356,123.24	887,730,874.06	Deuda Pública a Largo Plazo	-5,100,000.00	-5,100,000.00
Bienes Muebles	11,848,656.52	11,695,370.37	Pasivos Diferidos a Largo Plazo	0.00	0.00
Activos Intangibles	0.00	0.00	Fondos y Bienes de Terceros en Garantía y/o en Administración a Largo Plazo	0.00	0.00
Depreciación, Deterioro y Amortización Acumulada de Bienes	0.00	0.00	Provisiones a Largo Plazo	0.00	0.00
Activos Diferidos	4,029,027.73	3,652,230.73			
Estimación por Pérdida o Deterioro de Activos no Circulantes	0.00	0.00	<b>Total de Pasivos No Circulantes</b>	-5,100,000.00	-5,100,000.00
Otros Activos no Circulantes	0.00	0.00			
<b>Total de Activos No Circulantes</b>	918,233,807.49	903,078,475.16	<b>Total del Pasivo</b>	-480,072.54	-387,337.37



### Estado de Situación Financiera Detallado

Al 31 de diciembre de 2023 y al 31 de diciembre de 2022

(PESOS)

Concepto	2023	2022	Concepto	2023	2022
			<b>HACIENDA PÚBLICA/PATRIMONIO</b>		
<b>Total del Activo</b>	<b>981,800,989.47</b>	<b>966,248,384.85</b>			
			<b>Hacienda Pública/Patrimonio Contribuido</b>	<b>56,944,252.58</b>	<b>56,944,252.58</b>
			Aportaciones	56,944,252.58	56,944,252.58
			Donaciones de Capital	0.00	0.00
			Actualización de la Hacienda Pública/Patrimonio	0.00	0.00
			<b>Hacienda Pública/Patrimonio Generado</b>	<b>925,336,809.43</b>	<b>909,691,469.64</b>
			Resultados del Ejercicio (Ahorro/ Desahorro)	15,645,339.79	11,668,991.65
			Resultados de Ejercicios Anteriores	909,691,469.64	898,022,477.99
			Revalúos	0.00	0.00
			Reservas	0.00	0.00
			Rectificaciones de Resultados de Ejercicios Anteriores	0.00	0.00
			<b>Exceso o Insuficiencia en la Actualización de la Hacienda Pública/Patrimonio</b>	<b>0.00</b>	<b>0.00</b>
			Resultado por Posición Monetaria	0.00	0.00
			Resultado por Tenencia de Activos no Monetarios	0.00	0.00
			<b>Total Hacienda Pública/Patrimonio</b>	<b>982,281,062.01</b>	<b>966,635,722.22</b>
			<b>Total del Pasivo y Hacienda Pública/Patrimonio</b>	<b>981,800,989.47</b>	<b>966,248,384.85</b>

BAJO PROTESTA DE DECIR VERDAD DECLARAMOS QUE LOS DATOS ANOTADOS EN EL FORMATO, SON CORRECTOS Y SON RESPONSABILIDAD DEL EMISOR

LAE. ARACELI GARCIA CARREÓN  
PRESIDENTA MUNICIPAL

IGE. JONNY ANTONIO GUTIERREZ GONZAGA  
TESORERO MUNICIPAL



Informe Analítico de la Deuda Pública y Otros Pasivos							
Al 31 de diciembre de 2023							
(PESOS)							
Denominación de la Deuda Pública y Otros Pasivos	Saldo al 31 de diciembre de 2022	Disposiciones del Periodo	Amortizaciones del Periodo	Revaluaciones, Reclasificaciones y Otros Ajustes	Saldo Final del Periodo	Pago de Intereses del Periodo	Pago de Comisiones y demás costos asociados durante el Periodo
<b>Deuda Pública</b>	-	-	-	-	-	-	-
<b>Corto Plazo</b>	-	-	-	-	-	-	-
<i>Instituciones de Crédito</i>							
<i>Títulos y Valores</i>							
<i>Arrendamientos Financieros</i>							
<b>Largo Plazo</b>	-	-	-	-	-	-	-
<i>Instituciones de Crédito</i>							
<i>Títulos y Valores</i>							
<i>Arrendamientos Financieros</i>							
<b>Otros Pasivos</b>	387,337.37	37,712,223.45	37,804,958.62	-	480,072.54	-	-
<i>Cuentas por pagar a corto plazo</i>	4,712,662.63	37,712,223.45	37,804,958.62	-	4,619,927.46		
<i>Deuda Publica a Largo Plazo</i>	5,100,000.00	-	-	-	5,100,000.00		
<b>Total de la Deuda Pública y Otros Pasivos</b>	387,337.37	37,712,223.45	37,804,958.62	-	480,072.54	-	-
<b>Deuda Contingente 1 (informativo)</b>							
<i>Deuda Contingente 1</i>							
<i>Deuda Contingente 2</i>							
<i>Deuda Contingente XX</i>							
<b>Valor de Instrumentos Bono Cupón Cero 2 (Informativo)</b>							
<i>Instrumento Bono Cupón Cero 1</i>							
<i>Instrumento Bono Cupón Cero 2</i>							
<i>Instrumento Bono Cupón Cero XX</i>							
<b>Obligaciones a Corto Plazo</b>	<b>Monto Contratado</b>	<b>Plazo Pactado</b>	<b>Tasa de Interés</b>	<b>Comisiones y Costos Relacionados</b>	<b>Tasa Efectiva</b>		
<i>Obligaciones a Corto Plazo (Informativo)</i>							
<i>Crédito 1</i>							
<i>Crédito 2</i>							
<i>Crédito XX</i>							

BAJO PROTESTA DE DECIR VERDAD DECLARAMOS QUE LOS DATOS ANOTADOS EN EL FORMATO, SON CORRECTOS Y SON RESPONSABILIDAD DEL EMISOR

  
 LAE. ARACELI GARCIA CARREÓN  
 PRESIDENTA MUNICIPAL

  
 IGE. JONNY ANTONIO GUTIERREZ GONZAGA  
 TESORERO MUNICIPAL

CUENTA PUBLICA 2023

CLAVE: 12-13

ENTIDAD FISCALIZADA: MUNICIPIO DE TECOMATLAN PUEBLA



Informe Analítico de Obligaciones Diferentes de Financiamientos

Al 31 de diciembre de 2023

(PESOS)

Denominación de las Obligaciones Diferentes de Financiamiento	Fecha del Contrato	Fecha de inicio de operación del proyecto	Fecha de vencimiento	Monto de la inversión pactado	Monto promedio mensual del pago de la contraprestación	Monto promedio mensual del pago de la contraprestación correspondiente al pago de inversión	Monto pagado de la inversión al XX de XXXX de 20XX	Plazo pactado	Monto pagado de la inversión actualizado al XX de XXXX de 2016	Saldo pendiente por pagar de la inversión al XX de XXXX de 2016
<b>A. Asociaciones Público Privadas</b>				-	-	-	-		-	-
a) APP 1										-
b) APP 2										-
c) APP 3										-
d) APP XX										-
<b>B. Otros Instrumentos</b>				-	-	-	-		-	-
a) Otro Instrumento 1										-
b) Otro Instrumento 2										-
c) Otro Instrumento 3										-
d) Otro Instrumento XX										-
<b>Total de Obligaciones Diferentes de Financiamiento</b>				-	-	-	-		-	-

NO APLICA

BAJO PROTESTA DE DECIR VERDAD DECLARAMOS QUE LOS DATOS ANOTADOS EN EL FORMATO, SON CORRECTOS Y SON RESPONSABILIDAD DEL EMISOR

LAE. ARACELI GARCIA CARRIÓN  
PRESIDENTA MUNICIPAL

IGE. JONNY ANTONIO GUTIERREZ GONZAGA  
TESORERO MUNICIPAL





**Balance Presupuestario**

Del 1 de enero al 31 de diciembre de 2023  
(PESOS)

Concepto	Estimado/ Aprobado	Devengado	Recaudado/ Pagado
<b>Ingresos Totales</b>			
Ingresos de Libre Disposición	31,099,486.00	37,532,086.36	37,532,086.36
Transferencias Federales Etiquetadas	15,767,397.00	18,827,412.36	18,827,412.36
Financiamiento Neto	15,332,089.00	18,704,674.00	18,704,674.00
<b>Egresos Presupuestarios</b>			
Gasto No Etiquetado (sin incluir Amortización de la Deuda Pública)	31,099,486.00	37,042,078.90	37,042,078.90
Gasto Etiquetado (sin incluir Amortización de la Deuda Pública)	15,767,397.00	18,373,318.53	18,373,318.53
Remanentes del Ejercicio Anterior	15,332,089.00	18,668,760.37	18,668,760.37
Remanentes de Ingresos de Libre Disposición aplicados en el periodo	-	-	-
Remanentes de Transferencias Federales Etiquetadas aplicados en el periodo	-	-	-
<b>Balance Presupuestario</b>			
Balance Presupuestario sin Financiamiento Neto	-	490,007.46	490,007.46
Balance Presupuestario sin Financiamiento Neto y sin Remanentes del Ejercicio Anterior	-	490,007.46	490,007.46


Concepto	Devengado	Devengado	Pagado
Intereses, Comisiones y Gastos de la Deuda	-	-	-
Intereses, Comisiones y Gastos de la Deuda con Gasto No Etiquetado	-	-	-
Intereses, Comisiones y Gastos de la Deuda con Gasto Etiquetado	-	-	-
<b>Balance Primario</b>	-	490,007.46	490,007.46


Concepto	Estimado/ Aprobado	Devengado	Recaudado/ Pagado
<b>Financiamiento</b>			
Financiamiento con Fuente de Pago de Ingresos de Libre Disposición	-	-	-
Financiamiento con Fuente de Pago de Transferencias Federales etiquetadas	-	-	-
Amortización de la Deuda	-	-	-
Amortización de la Deuda Pública con Gasto No Etiquetado	-	-	-
Amortización de la Deuda Pública con Gasto Etiquetado	-	-	-
<b>Financiamiento Neto</b>	-	-	-

Concepto	Estimado/ Aprobado	Devengado	Recaudado/ Pagado
<b>Ingresos de Libre Disposición</b>			
Ingresos de Libre Disposición	15,767,397.00	18,827,412.36	18,827,412.36
Financiamiento Neto con Fuente de Pago de Ingresos de Libre Disposición	-	-	-
Financiamiento con Fuente de Pago de Ingresos de Libre Disposición	-	-	-
Amortización de la Deuda Pública con Gasto No Etiquetado	-	-	-
Gasto No Etiquetado (sin incluir Amortización de la Deuda Pública)	15,767,397.00	18,373,318.53	18,373,318.53
Remanentes de Ingresos de Libre Disposición aplicados en el periodo	-	-	-
Balance Presupuestario de Recursos Disponibles	-	454,093.83	454,093.83
Balance Presupuestario de Recursos Disponibles sin Financiamiento Neto	-	454,093.83	454,093.83

Concepto	Estimado/ Aprobado	Devengado	Recaudado/ Pagado
<b>Transferencias Federales Etiquetadas</b>			
Transferencias Federales Etiquetadas	15,332,089.00	18,704,674.00	18,704,674.00
Financiamiento Neto con Fuente de Pago de Transferencias Federales Etiquetadas	\$ -	\$ -	\$ -
Financiamiento con Fuente de Pago de Transferencias Federales etiquetadas	\$ -	\$ -	\$ -
Amortización de la Deuda Pública con Gasto Etiquetado	\$ -	\$ -	\$ -
Gasto Etiquetado (sin incluir Amortización de la Deuda Pública)	\$ 15,332,089.00	\$ 18,668,760.37	\$ 18,668,760.37
Remanentes de Transferencias Federales Etiquetadas aplicados en el periodo	\$ -	\$ -	\$ -
Balance Presupuestario de Recursos Etiquetados	\$ -	\$ 35,913.63	\$ 35,913.63
Balance Presupuestario de Recursos Etiquetados sin Financiamiento Neto	\$ -	\$ 35,913.63	\$ 35,913.63

BAJO PROTESTA DE DEBER VERDAD DECLARAMOS QUE LOS DATOS ANTERIORES EN EL FORMATO SON CORRECTOS Y SON RESPONSABILIDAD DEL EMISOR

  
LAE. ARACELI GARCÍA CARRÓN  
PRESIDENTA MUNICIPAL

  
IGE. JONNY ANTONIO GUTIERREZ GONZAGA  
TESORERO MUNICIPAL



Estado Analítico de Ingresos Detallado  
 Del 1 de enero al 31 de diciembre de 2023  
 (PESOS)

Concepto	Estimado	Ampliaciones/ (Reducciones)	Ingreso Modificado	Devengado	Recaudado	Diferencia
<b>Ingresos de Libre Disposición</b>						
Impuestos	756,000.00	-	756,000.00	710,391.00	710,391.00	45,609.00
Cuotas y Aportaciones de Seguridad Social	-	-	-	587,650.00	587,650.00	587,650.00
Contribuciones de Mejoras	-	-	-	1,834,246.87	1,834,246.87	150,253.13
Derechos	1,984,500.00	-	1,984,500.00	2,000.00	2,000.00	34,750.00
Productos	-	-	-	-	-	-
Apropiamientos	36,750.00	-	36,750.00	2,000.00	2,000.00	-
Ingresos por Ventas de Bienes y Servicios	-	-	-	-	-	-
Participaciones	12,990,147.00	-	12,990,147.00	15,693,124.49	15,693,124.49	2,702,977.49
Fondo General de Participaciones	10,625,194.00	-	10,625,194.00	13,483,664.65	13,483,664.65	2,858,470.65
Fondo de Fomento Municipal	982,892.00	-	982,892.00	43,281.00	43,281.00	939,611.00
Fondo de Fiscalización y Recaudación	416,877.00	-	416,877.00	730,305.44	730,305.44	313,428.44
Fondo de Compensación	170,747.00	-	170,747.00	229,407.81	229,407.81	58,660.81
Fondo de Extracción de Hidrocarburos	-	-	-	-	-	-
Impuesto Especial sobre Producción y Servicios	-	-	-	-	-	-
0.136% de la Reaudación Federal Participable	2,743.00	-	2,743.00	-	-	2,743.00
3.17% Sobre Extracción de Petróleo	-	-	-	-	-	-
Gasolinas y Diésel	539,064.00	-	539,064.00	274,426.17	274,426.17	264,637.83
Impuesto sobre automóviles nuevos	214,965.00	-	214,965.00	-	-	214,965.00
Fondo de Estabilización de los Ingresos de las Entidades Federativas	-	-	-	932,039.42	932,039.42	932,039.42
Fondo del Impuesto sobre la Renta	37,665.00	-	37,665.00	-	-	37,665.00
Incentivos Derivados de la Colaboración Fiscal	-	-	-	-	-	-
Tercería o Uso de Vehículos	-	-	-	-	-	-
Fondo de Compensación ISAN	-	-	-	-	-	-
Impuesto Sobre Automóviles Nuevos	-	-	-	-	-	-
Fondo de Compensación de Repuestos-Internados	-	-	-	-	-	-
Otros Incentivos Económicos	-	-	-	-	-	-
Transferencias	-	-	-	-	-	-
Convenios	-	-	-	-	-	-
Otros Convenios y Subsidios	-	-	-	-	-	-
Otros Ingresos de Libre Disposición	-	-	-	-	-	-
Participaciones en Ingresos Locales	-	-	-	-	-	-
Otros Ingresos de Libre Disposición	15,767,397.00	-	15,767,397.00	18,827,412.36	18,827,412.36	3,060,015.36
<b>Total de Ingresos de Libre Disposición</b>						
<b>Ingresos Excedentes de Ingresos de Libre Disposición</b>						
<b>Transferencias Federales Etiquetadas</b>						
Aportaciones	15,332,089.00	-	15,332,089.00	18,704,674.00	18,704,674.00	3,372,585.00
Fondo de Aportaciones para la Nómina Educativa y Gasto Operativo	-	-	-	-	-	-
Fondo de Aportaciones para los Servicios de Salud	-	-	-	-	-	-
Fondo de Aportaciones para la Infraestructura Social	10,223,559.00	-	10,223,559.00	12,641,396.00	12,641,396.00	2,417,837.00
Fondo de Aportaciones para el Fortalecimiento de los Municipios y de las Demarcaciones Territoriales del Distrito Federal	5,108,530.00	-	5,108,530.00	6,063,278.00	6,063,278.00	954,748.00
Fondo de Aportaciones Múltiples	-	-	-	-	-	-
Fondo de Aportaciones para la Educación Tecnológica y de Adultos	-	-	-	-	-	-
Fondo de Aportaciones para la Seguridad Pública de los Estados y del Distrito Federal	-	-	-	-	-	-
Fondo de Aportaciones para el Fortalecimiento de las Entidades Federativas	-	-	-	-	-	-
Convenios	-	-	-	-	-	-
Convenios de Protección Social en Salud	-	-	-	-	-	-
Convenios de Descentralización	-	-	-	-	-	-
Convenios de Resignación	-	-	-	-	-	-
Otros Convenios y Subsidios	-	-	-	-	-	-
Fondos Distintos de Aportaciones	-	-	-	-	-	-
Fondo para Entidades Federativas y Municipios Productores de Hidrocarburos	-	-	-	-	-	-
Fondo Minero	-	-	-	-	-	-
Transferencias, Subsidios y Subvenciones, y Pensiones y Jubilaciones	-	-	-	-	-	-
Otras Transferencias Federales Etiquetadas	-	-	-	-	-	-
<b>Total de Transferencias Federales Etiquetadas</b>						
	15,332,089.00	-	15,332,089.00	18,704,674.00	18,704,674.00	3,372,585.00
<b>Ingresos Derivados de Finanzamientos</b>						
<b>Ingresos Derivados de Finanzamientos</b>						
	-	-	-	-	-	-
<b>Total de Ingresos</b>						
	31,099,486.00	-	31,099,486.00	37,532,086.36	37,532,086.36	6,432,600.36
<b>Datos Informativos</b>						
1. Ingresos Derivados de Finanzamientos con Fuente de Pago de Ingresos de Libre Disposición						
2. Ingresos Derivados de Finanzamientos con Fuente de Pago de Transferencias Federales Etiquetadas						
3. Ingresos Derivados de Finanzamientos (3 = 1 + 2)						

BAJO PROTESTA DE DECIH VERDAD DECLARAMOS QUE LOS DATOS ANOTADOS EN EL FORMARIO, SON CORRECTOS Y SON RESPONSABILIDAD DEL EMISOR

LAE ARACELI GARCIA CARRERON  
 PRESIDENTA MUNICIPAL

IGE JOHNNY ANTONIO GUTIERREZ GONZALEZ  
 TESORERO MUNICIPAL



Estado Analítico del Ejercicio del Presupuesto de Egresos Detallado  
 Clasificación por Objeto del Gasto (Capítulo y Concepto)  
 Del 1 de enero al 31 de diciembre de 2023  
 (PEOS)

Concepto (C)	Egresos					Subtotal
	Aprobado	Ampliaciones/ (Reducciones)	Modificado	Devengado	Pagado	
<b>L Gasto No Etiquetado</b>	<b>\$ 15,767,397.00</b>	<b>\$ 4,993,564.18</b>	<b>\$ 20,750,961.18</b>	<b>\$ 18,373,318.53</b>	<b>\$ 18,373,318.53</b>	<b>\$ 2,377,642.65</b>
<b>Servicio Personal</b>	<b>\$ 7,425,679.00</b>	<b>\$ 868,936.18</b>	<b>\$ 8,294,615.18</b>	<b>\$ 7,702,375.71</b>	<b>\$ 7,702,375.71</b>	<b>\$ 592,239.47</b>
Remuneraciones al Personal de Carácter Permanente	\$ -	\$ 956,936.18	\$ 7,992,615.18	\$ 7,401,251.05	\$ 7,401,251.05	\$ 591,564.13
Remuneraciones al Personal de Carácter Transitorio	\$ -	\$ -	\$ -	\$ -	\$ -	\$ -
Remuneraciones Adicionales y Especiales	\$ 400,000.00	\$ 98,000.00	\$ 302,000.00	\$ 301,124.66	\$ 301,124.66	\$ 872.34
Seguridad Social	\$ -	\$ -	\$ -	\$ -	\$ -	\$ -
Otras Prestaciones Sociales y Económicas	\$ -	\$ -	\$ -	\$ -	\$ -	\$ -
Pensiones	\$ -	\$ -	\$ -	\$ -	\$ -	\$ -
Pago de Estímulos a Servidores Públicos	\$ -	\$ -	\$ -	\$ -	\$ -	\$ -
<b>Materiales y Suministros</b>	<b>\$ 3,210,000.00</b>	<b>\$ 809,055.60</b>	<b>\$ 4,019,055.60</b>	<b>\$ 3,070,767.68</b>	<b>\$ 3,070,767.68</b>	<b>\$ 948,287.92</b>
Materiales de Administración, Emisión de Documentos y Artículos Oficiales	\$ 560,000.00	\$ 60,970.00	\$ 630,970.00	\$ 205,159.52	\$ 205,159.52	\$ 415,810.48
Alimentos y Utensilios	\$ -	\$ 503,000.00	\$ 503,000.00	\$ 501,713.69	\$ 501,713.69	\$ 1,286.31
Materiales y Materiales de Producción y Comercialización	\$ -	\$ -	\$ -	\$ -	\$ -	\$ -
Materiales y Artículos de Construcción y de Reparación	\$ -	\$ 64,696.67	\$ 64,696.67	\$ 64,286.25	\$ 64,286.25	\$ 410.42
Productos Químicos, Farmacéuticos y de Laboratorio	\$ -	\$ 41,766.03	\$ 41,766.03	\$ 41,695.33	\$ 41,695.33	\$ 70.70
Combustibles, Lubricantes y Aditivos	\$ 2,250,000.00	\$ 215,822.41	\$ 2,034,177.59	\$ 1,503,883.47	\$ 1,503,883.47	\$ 530,294.12
Vestuario, Blancos, Preadas de Protección y Artículos Deportivos	\$ -	\$ 56,434.00	\$ 56,434.00	\$ 56,434.00	\$ 56,434.00	\$ -
Materiales y Suministros Para Seguridad	\$ -	\$ -	\$ -	\$ -	\$ -	\$ -
Herramientas, Reparaciones y Accesorios Menores	\$ 400,000.00	\$ 298,011.31	\$ 698,011.31	\$ 697,595.42	\$ 697,595.42	\$ 415.89
<b>Servicio Generales</b>	<b>\$ 2,281,718.00</b>	<b>\$ 3,820,584.14</b>	<b>\$ 6,102,266.14</b>	<b>\$ 5,496,372.18</b>	<b>\$ 5,496,372.18</b>	<b>\$ 605,893.96</b>
Servicios Básicos	\$ 500,000.00	\$ 30,836.79	\$ 530,836.79	\$ 469,653.21	\$ 397,580.69	\$ 71,252.52
Servicios de Arrendamiento	\$ -	\$ 486,480.00	\$ 486,480.00	\$ 486,480.00	\$ 486,480.00	\$ -
Servicios Profesionales, Técnicos y Otros Servicios	\$ 300,000.00	\$ 381,227.36	\$ 681,227.36	\$ 604,678.10	\$ 604,678.10	\$ 76,549.26
Servicios Financieros, Bancarios y Comerciales	\$ 20,000.00	\$ 20,858.41	\$ 40,858.41	\$ 20,216.93	\$ 20,216.93	\$ 16,641.48
Servicios de Instalación, Reparación, Mantenimiento y Conservación	\$ 810,000.00	\$ 638,595.77	\$ 1,448,595.77	\$ 1,152,491.79	\$ 1,152,491.79	\$ 296,093.98
Servicios de Comunicación Social y Publicidad	\$ -	\$ 80,000.00	\$ 80,000.00	\$ 77,960.00	\$ 77,960.00	\$ 2,040.00
Servicios de Trabajo y Viáticos	\$ 147,031.00	\$ 12,952.75	\$ 134,078.25	\$ 134,078.25	\$ 134,078.25	\$ -
Servicios Oficiales	\$ 300,000.00	\$ 2,013,319.17	\$ 2,313,319.17	\$ 2,313,140.68	\$ 2,313,140.68	\$ 1,178.49
Ayuda Social	\$ 204,687.00	\$ 2,013,866.97	\$ 4,028,553.97	\$ 4,013,823.99	\$ 4,013,823.99	\$ 4,729.98
Ayuda Social	\$ 392,000.00	\$ 105,384.02	\$ 286,615.98	\$ 125,586.15	\$ 125,586.15	\$ 161,029.83
Personales y Jubilaciones	\$ -	\$ -	\$ -	\$ -	\$ -	\$ -
Transferencias a Interconatos, Mandatos y Otros Antilagos	\$ -	\$ -	\$ -	\$ -	\$ -	\$ -
Transferencias a la Seguridad Social	\$ -	\$ -	\$ -	\$ -	\$ -	\$ -
Donativos	\$ -	\$ -	\$ -	\$ -	\$ -	\$ -
Transferencias al Exterior	\$ -	\$ -	\$ -	\$ -	\$ -	\$ -
<b>Bienes Muebles, Inmuebles e Intangibles</b>	<b>\$ 90,000.00</b>	<b>\$ 10,260.00</b>	<b>\$ 60,260.00</b>	<b>\$ 60,257.63</b>	<b>\$ 60,257.63</b>	<b>\$ 2.37</b>
Mobiliario y Equipo de Administración	\$ 50,000.00	\$ -	\$ 50,000.00	\$ 30,457.63	\$ 30,457.63	\$ 19,542.37
Equipo e Instrumenta Médico y de Laboratorio	\$ -	\$ 30,460.00	\$ 30,460.00	\$ -	\$ -	\$ 30,460.00
Vehículos y Equipo de Transporte	\$ -	\$ -	\$ -	\$ -	\$ -	\$ -
Equipo de Defensa y Seguridad	\$ -	\$ -	\$ -	\$ -	\$ -	\$ -
Maquinaria, Otros Equipos y Herramientas	\$ -	\$ 29,800.00	\$ 29,800.00	\$ 29,800.00	\$ 29,800.00	\$ -
Activos Biológicos	\$ -	\$ -	\$ -	\$ -	\$ -	\$ -
Bienes Inmuebles	\$ -	\$ -	\$ -	\$ -	\$ -	\$ -
Activos Intangibles	\$ -	\$ -	\$ -	\$ -	\$ -	\$ -
<b>Inversión Pública</b>	<b>\$ 1,400,000.00</b>	<b>\$ 419,851.72</b>	<b>\$ 980,148.28</b>	<b>\$ 916,959.48</b>	<b>\$ 916,959.48</b>	<b>\$ 63,189.10</b>
Otra Pública en Bienes de Dominio Público	\$ 1,400,000.00	\$ -	\$ 1,400,000.00	\$ 603,351.28	\$ 540,162.18	\$ 850,837.82
Otra Pública en Bienes Fijos	\$ -	\$ -	\$ -	\$ -	\$ -	\$ -
Proyectos Productivos y Acciones de Fomento	\$ -	\$ 376,797.00	\$ 376,797.00	\$ 376,797.00	\$ 376,797.00	\$ -
<b>Inversiones Financieras y Otras Provisiones</b>	<b>\$ -</b>	<b>\$ -</b>	<b>\$ -</b>	<b>\$ -</b>	<b>\$ -</b>	<b>\$ -</b>
Inversiones para el Fomento de Actividades Productivas	\$ -	\$ -	\$ -	\$ -	\$ -	\$ -
Acciones y Participaciones de Capital	\$ -	\$ -	\$ -	\$ -	\$ -	\$ -
Compra de Títulos, Valores	\$ -	\$ -	\$ -	\$ -	\$ -	\$ -
Concesión de Préstamos	\$ -	\$ -	\$ -	\$ -	\$ -	\$ -
Inversiones en Fideicomisos, Mandatos y Otras Análogos	\$ -	\$ -	\$ -	\$ -	\$ -	\$ -
Fomento de Debesas Naturales (Informativo)	\$ -	\$ -	\$ -	\$ -	\$ -	\$ -
Otras Inversiones Financieras	\$ -	\$ -	\$ -	\$ -	\$ -	\$ -
Provisiones para Contingencias y Otras Erogaciones Especiales	\$ -	\$ -	\$ -	\$ -	\$ -	\$ -
<b>Participaciones y Aportaciones</b>	<b>\$ -</b>	<b>\$ -</b>	<b>\$ -</b>	<b>\$ -</b>	<b>\$ -</b>	<b>\$ -</b>
Participaciones	\$ -	\$ -	\$ -	\$ -	\$ -	\$ -
Aportaciones	\$ -	\$ -	\$ -	\$ -	\$ -	\$ -
Convenios	\$ -	\$ -	\$ -	\$ -	\$ -	\$ -
<b>Deuda Pública</b>	<b>\$ -</b>	<b>\$ -</b>	<b>\$ -</b>	<b>\$ -</b>	<b>\$ -</b>	<b>\$ -</b>
Amortización de la Deuda Pública	\$ -	\$ -	\$ -	\$ -	\$ -	\$ -
Intereses de la Deuda Pública	\$ -	\$ -	\$ -	\$ -	\$ -	\$ -
Comisiones de la Deuda Pública	\$ -	\$ -	\$ -	\$ -	\$ -	\$ -
Gastos de la Deuda Pública	\$ -	\$ -	\$ -	\$ -	\$ -	\$ -
Costo por Coberturas	\$ -	\$ -	\$ -	\$ -	\$ -	\$ -
Apoyos Financieros	\$ -	\$ -	\$ -	\$ -	\$ -	\$ -
Adeudos de Ejercicios Fiscales Anteriores (ADFEAS)	\$ -	\$ -	\$ -	\$ -	\$ -	\$ -
<b>Gasto Etiquetado</b>	<b>\$ 15,332,089.00</b>	<b>\$ 8,830,364.93</b>	<b>\$ 24,162,443.93</b>	<b>\$ 13,765,634.68</b>	<b>\$ 13,765,634.68</b>	<b>\$ 5,493,683.56</b>
<b>Servicio Personal</b>	<b>\$ -</b>	<b>\$ 1,322,537.13</b>	<b>\$ 1,322,537.13</b>	<b>\$ 1,268,439.58</b>	<b>\$ 1,268,439.58</b>	<b>\$ 54,097.55</b>
Remuneraciones al Personal de Carácter Permanente	\$ -	\$ -	\$ -	\$ -	\$ -	\$ -
Remuneraciones al Personal de Carácter Transitorio	\$ -	\$ 54,097.55	\$ 54,097.55	\$ 54,097.55	\$ 54,097.55	\$ -
Remuneraciones Adicionales y Especiales	\$ -	\$ -	\$ -	\$ -	\$ -	\$ -
Seguridad Social	\$ -	\$ -	\$ -	\$ -	\$ -	\$ -
Otras Prestaciones Sociales y Económicas	\$ -	\$ -	\$ -	\$ -	\$ -	\$ -
Pensiones	\$ -	\$ -	\$ -	\$ -	\$ -	\$ -
Pago de Estímulos a Servidores Públicos	\$ -	\$ -	\$ -	\$ -	\$ -	\$ -
<b>Materiales y Suministros</b>	<b>\$ -</b>	<b>\$ 98,866.80</b>	<b>\$ 98,866.80</b>	<b>\$ 98,866.80</b>	<b>\$ 98,866.80</b>	<b>\$ -</b>
Materiales de Administración, Emisión de Documentos y Artículos Oficiales	\$ -	\$ -	\$ -	\$ -	\$ -	\$ -
Alimentos y Utensilios	\$ -	\$ -	\$ -	\$ -	\$ -	\$ -
Materiales Primas y Materiales de Producción y Comercialización	\$ -	\$ -	\$ -	\$ -	\$ -	\$ -
Materiales y Artículos de Construcción y de Reparación	\$ -	\$ -	\$ -	\$ -	\$ -	\$ -
Productos Químicos, Farmacéuticos y de Laboratorio	\$ -	\$ -	\$ -	\$ -	\$ -	\$ -
Combustibles, Lubricantes y Aditivos	\$ -	\$ 98,866.80	\$ 98,866.80	\$ 98,866.80	\$ 98,866.80	\$ -
Vestuario, Blancos, Preadas de Protección y Artículos Deportivos	\$ -	\$ -	\$ -	\$ -	\$ -	\$ -
Materiales y Suministros Para Seguridad	\$ -	\$ -	\$ -	\$ -	\$ -	\$ -
Herramientas, Reparaciones y Accesorios Menores	\$ -	\$ -	\$ -	\$ -	\$ -	\$ -
<b>Servicio Generales</b>	<b>\$ -</b>	<b>\$ 2,766,100.00</b>	<b>\$ 2,766,100.00</b>	<b>\$ 2,766,077.00</b>	<b>\$ 2,766,077.00</b>	<b>\$ 23.00</b>
Servicios Básicos	\$ -	\$ -	\$ -	\$ -	\$ -	\$ -






Estado Analítico del Ejercicio del Presupuesto de Egresos Detallado - LDF  
 Clasificación Administrativa  
 Del 1 de enero al 31 de diciembre de 2023  
 (PESOS)

Concepto	Aprobado (d)	Ampliaciones/	Egresos Modificado	Devengado	Recaudado	Subejercicio
<b>I. Gasto No Etiquetado</b>	15,767,397.00	4,983,564.18	20,750,961.18	18,373,318.53	18,373,318.53	2,377,642.65
Presidencia Municipal	8,931,718.00	5,384,057.03	14,315,775.03	12,733,942.26	12,733,942.26	1,581,832.77
Seguridad Publica Municipal	1,260,000.00	102,700.00	1,157,300.00	721,565.12	721,565.12	435,734.88
DIF	410,000.00	70,941.13	339,058.87	252,515.40	252,515.40	86,543.47
Obras Publicas	2,340,000.00	414,851.72	1,925,148.28	1,758,882.06	1,758,882.06	166,266.22
Juntas Auxiliares	924,000.00	-	924,000.00	924,000.00	924,000.00	-
Rancharias	84,000.00	-	84,000.00	77,000.00	77,000.00	7,000.00
Servicios Municipales	1,817,679.00	188,000.00	2,005,679.00	1,905,413.69	1,905,413.69	100,265.31
<b>II. Gasto Etiquetado</b>	15,332,089.00	8,830,354.93	24,162,443.93	18,668,760.37	18,668,760.37	5,493,683.56
Presidencia Municipal	-	-	-	-	-	-
Seguridad Publica Municipal	-	4,637,793.92	4,637,793.92	4,583,673.37	4,583,673.37	54,120.55
DIF	-	-	-	-	-	-
Obras Publicas	15,332,089.00	4,192,561.01	19,524,650.01	14,085,087.00	14,085,087.00	5,439,563.01
Juntas Auxiliares	-	-	-	-	-	-
Rancharias	-	-	-	-	-	-
Servicios Municipales	-	-	-	-	-	-
<b>III. Total de Egresos (III = I + II)</b>	31,099,486.00	13,813,919.11	44,913,405.11	37,042,078.90	37,042,078.90	7,871,326.21

BAJO PROTESTA DE DECIR VERDAD DECLARAMOS QUE LOS DATOS ANOTADOS EN EL FORMATO, SON CORRECTOS Y SON RESPONSABILIDAD DEL EMISOR

  
 LAE ARACELI GARCIA CARRERON  
 PRESIDENITA MUNICIPAL

  
 IGE JONNY ANTONIO GUTIERREZ GONZAGA  
 TESORERO MUNICIPAL

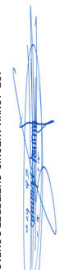


Estado Analítico del Ejercicio del Presupuesto de Egresos Detallado – LDF  
 Clasificación Funcional (Finalidad y Función)  
 Del 1 de enero al 31 de diciembre de 2023  
 (PESOS)

Concepto	Egresos							Subejercicio
	Aprobado	Ampliaciones/ (Reducciones)	Modificado	Devengado	Pagado			
<b>Gasto No Etiquetado</b>	<b>15,767,297.00</b>	<b>4,983,564.18</b>	<b>20,750,861.18</b>	<b>18,373,318.53</b>	<b>18,373,318.53</b>	<b>2,377,642.65</b>		
<b>Gobierno</b>	<b>10,191,718.00</b>	<b>5,281,357.03</b>	<b>15,473,075.03</b>	<b>13,455,507.38</b>	<b>13,455,507.38</b>	<b>2,017,567.65</b>		
Legislación	-	-	-	-	-	-	-	
Justicia	-	-	-	-	-	-	-	
Coordinación de la Política de Gobierno	-	-	-	-	-	-	-	
Relaciones Exteriores	-	-	-	-	-	-	-	
Asuntos Financieros y Hacendarios	-	-	-	-	-	-	-	
Seguridad Nacional	-	-	-	-	-	-	-	
Asuntos de Orden Público y de Seguridad Interior	10,191,718.00	5,281,357.03	15,473,075.03	13,455,507.38	13,455,507.38	2,017,567.65		
Otros Servicios Generales	-	-	-	-	-	-	-	
<b>Desarrollo Social</b>	<b>5,575,679.00</b>	<b>297,792.85</b>	<b>5,277,886.15</b>	<b>4,917,811.15</b>	<b>4,917,811.15</b>	<b>360,075.00</b>		
Protección Ambiental	-	-	-	-	-	-	-	
Vivienda y Servicios a la Comunidad	4,157,679.00	226,851.72	3,930,827.28	3,664,295.75	3,664,295.75	266,531.53		
Salud	-	-	-	-	-	-	-	
Recreación, Cultura y Otras Manifestaciones Sociales	-	-	-	-	-	-	-	
Educación	-	-	-	-	-	-	-	
Protección Social	-	-	-	-	-	-	-	
Otros Asuntos Sociales	-	-	-	-	-	-	-	
<b>Desarrollo Económico</b>	<b>1,418,000.00</b>	<b>70,941.13</b>	<b>1,347,058.87</b>	<b>1,253,515.40</b>	<b>1,253,515.40</b>	<b>93,543.47</b>		
Asuntos Económicos, Comerciales y Laborales en General	-	-	-	-	-	-	-	
Agropecuaria, Silvicultura, Pesca y Caza	-	-	-	-	-	-	-	
Combustibles Y Energía	-	-	-	-	-	-	-	
Minería, Manufacturas y Construcción	-	-	-	-	-	-	-	
Transporte	-	-	-	-	-	-	-	
Comunicaciones	-	-	-	-	-	-	-	
Turismo	-	-	-	-	-	-	-	
Ciencia, Tecnología e Innovación	-	-	-	-	-	-	-	
Otras Industrias y Otros Asuntos Económicos	-	-	-	-	-	-	-	
<b>Otros No Clasificados en Funciones Anteriores</b>	<b>-</b>	<b>-</b>	<b>-</b>	<b>-</b>	<b>-</b>	<b>-</b>	<b>-</b>	
Transacciones de la Deuda Pública / Costo Financiero de la Deuda	-	-	-	-	-	-	-	
Transferencias, Participaciones y Aportaciones Entre Diferentes Niveles y Ordenes de Gobierno	-	-	-	-	-	-	-	
Sanamiento del Sistema Financiero	-	-	-	-	-	-	-	
Adeudos de Ejercicios Fiscales Anteriores	-	-	-	-	-	-	-	
<b>Gasto Etiquetado</b>	<b>15,332,089.00</b>	<b>8,830,354.93</b>	<b>24,162,443.93</b>	<b>18,666,760.37</b>	<b>18,666,760.37</b>	<b>5,493,683.56</b>		
<b>Gobierno</b>	<b>-</b>	<b>4,637,793.92</b>	<b>4,637,793.92</b>	<b>4,583,673.37</b>	<b>4,583,673.37</b>	<b>54,120.55</b>		
Legislación	-	-	-	-	-	-	-	
Justicia	-	-	-	-	-	-	-	
Coordinación de la Política de Gobierno	-	-	-	-	-	-	-	
Relaciones Exteriores	-	-	-	-	-	-	-	
Asuntos Financieros y Hacendarios	-	-	-	-	-	-	-	
Seguridad Nacional	-	-	-	-	-	-	-	
Asuntos de Orden Público y de Seguridad Interior	-	4,637,793.92	4,637,793.92	4,583,673.37	4,583,673.37	54,120.55		
Otros Servicios Generales	-	-	-	-	-	-	-	
<b>Desarrollo Social</b>	<b>15,332,089.00</b>	<b>4,192,561.01</b>	<b>19,524,650.01</b>	<b>14,085,087.00</b>	<b>14,085,087.00</b>	<b>5,439,563.01</b>		
Protección Ambiental	-	-	-	-	-	-	-	
Vivienda y Servicios a la Comunidad	15,332,089.00	4,192,561.01	19,524,650.01	14,085,087.00	14,085,087.00	5,439,563.01		
Salud	-	-	-	-	-	-	-	
Recreación, Cultura y Otras Manifestaciones Sociales	-	-	-	-	-	-	-	
Educación	-	-	-	-	-	-	-	
Protección Social	-	-	-	-	-	-	-	
Otros Asuntos Sociales	-	-	-	-	-	-	-	
<b>Desarrollo Económico</b>	<b>-</b>	<b>-</b>	<b>-</b>	<b>-</b>	<b>-</b>	<b>-</b>	<b>-</b>	
Asuntos Económicos, Comerciales y Laborales en General	-	-	-	-	-	-	-	
Agropecuaria, Silvicultura, Pesca y Caza	-	-	-	-	-	-	-	
Combustibles Y Energía	-	-	-	-	-	-	-	
Minería, Manufacturas y Construcción	-	-	-	-	-	-	-	
Transporte	-	-	-	-	-	-	-	
Comunicaciones	-	-	-	-	-	-	-	
Turismo	-	-	-	-	-	-	-	
Ciencia, Tecnología e Innovación	-	-	-	-	-	-	-	
Otras Industrias y Otros Asuntos Económicos	-	-	-	-	-	-	-	
<b>Otros No Clasificados en Funciones Anteriores</b>	<b>-</b>	<b>-</b>	<b>-</b>	<b>-</b>	<b>-</b>	<b>-</b>	<b>-</b>	
Transacciones de la Deuda Pública / Costo Financiero de la Deuda	-	-	-	-	-	-	-	
Transferencias, Participaciones y Aportaciones Entre Diferentes Niveles y Ordenes de Gobierno	-	-	-	-	-	-	-	
Sanamiento del Sistema Financiero	-	-	-	-	-	-	-	
Adeudos de Ejercicios Fiscales Anteriores	-	-	-	-	-	-	-	
<b>Total de Egresos</b>	<b>31,099,486.00</b>	<b>13,813,919.11</b>	<b>44,913,405.11</b>	<b>37,042,078.90</b>	<b>37,042,078.90</b>	<b>7,871,326.21</b>		

BAJO PROTESTA DE DECIR VERDAD DECLARAMOS QUE LOS DATOS ANOTADOS EN EL FORMATO, SON CORRECTOS Y SON RESPONSABILIDAD DEL EMISOR

  
 LAF. ANASTELI GARCIA CAMERON  
 PRESIDENTA MUNICIPAL

  
 IGE. JONNY ANTONIO GUTIERREZ GONZALEZ  
 TESORERO MUNICIPAL




Estado Analítico del Ejercicio del Presupuesto de Egresos Detallado - LDF  
 Clasificación de Servicios Personales por Categoría  
 Del 1 de enero al 31 de diciembre de 2023  
 (PESOS)

Concepto	Egresos					Subejercicio
	Aprobado	Ampliaciones/ (Reducciones)	Modificado	Devengado	Recaudado	
<b>Gasto No Etiquetado</b>						
Personal Administrativo y de Servicio Público	7,425,679.00	888,936.18	8,294,615.18	7,702,375.71	7,702,375.71	592,239.47
Magisterio	6,165,679.00	971,636.18	7,137,315.18	6,980,810.59	6,980,810.59	156,504.59
Servicios de Salud	-	-	-	-	-	-
Personal Administrativo	-	-	-	-	-	-
Personal Médico, Paramédico y afin	1,260,000.00	102,700.00	1,157,300.00	721,565.12	721,565.12	435,734.88
Seguridad Pública	-	-	-	-	-	-
Gastos asociados a la implementación de nuevas leyes federales o reformas a las mismas	-	-	-	-	-	-
Nombre del Programa o Ley 1	-	-	-	-	-	-
Nombre del Programa o Ley 2	-	-	-	-	-	-
Sentencias laborales definitivas	-	-	-	-	-	-
<b>Gasto Etiquetado</b>						
Personal Administrativo y de Servicio Público	-	1,376,634.68	1,376,634.68	1,322,537.13	1,322,537.13	54,097.55
Magisterio	-	-	-	-	-	-
Servicios de Salud	-	-	-	-	-	-
Personal Administrativo	-	-	-	-	-	-
Personal Médico, Paramédico y afin	-	1,376,634.68	1,376,634.68	1,322,537.13	1,322,537.13	54,097.55
Seguridad Pública	-	-	-	-	-	-
Gastos asociados a la implementación de nuevas leyes federales o reformas a las mismas	-	-	-	-	-	-
Nombre del Programa o Ley 1	-	-	-	-	-	-
Nombre del Programa o Ley 2	-	-	-	-	-	-
Sentencias laborales definitivas	-	-	-	-	-	-
<b>Total del Gasto en Servicios Personales</b>	7,425,679.00	2,245,570.86	9,671,249.86	9,024,912.84	9,024,912.84	646,337.02

BAJO PROTESTA DE DECIR VERDAD DECLARAMOS QUE LOS DATOS ANOTADOS EN EL FORMATO, SON CORRECTOS Y SON RESPONSABILIDAD DEL EMISOR

  
 LAE. ARACELI GARCIA GARRON  
 PRESIDENTA MUNICIPAL

  
 IGE. JONNY ANTONIO GUTIERREZ GONZAGA  
 TESORERO MUNICIPAL



MUNICIPIO DE TECOMATLAN PUEBLA  
cuenta pública 2023  
Notas a los Estados Financieros

Notas al Estado de Situación Financiera

Activo

Efectivo y Equivalentes

1. Los saldos de caja y bancos se encuentran integrados de la siguiente manera:

CAJA RECURSOS PROPIOS	\$1,050,556.17
CAJA PARTICIPACIONES	\$678,915.80
CAJA FISM	\$1,971.99
CAJA OTROS FONDOS	\$31,710.95
HSBC SA OTROS FONDOS	\$21,832.04
BANCOMER SA 4399	\$0.01
BANCOMER SA 0112430347 RECURSOS PROPIOS	\$205,681.96
BANCOMER SA 0117706146 PARTICIPACIONES 2021-2024	\$753,176.94
BANCOMER SA 0117706154 FISM-DF 2021-2024	\$4,548,605.99
BANCOMER SA 0117706154 FORTAMUN-DF 2021-2024	\$17,587.20

Efectivo y Equivalentes

2. Los saldos de Bienes Muebles, Inmuebles e intangibles se encuentran integrados de la siguiente manera:

TERRENOS	\$6,064,681.23
EDIFICIOS NO HABITACIONALES	\$12,896,354.15
CONSTRUCCIONES EN PROCESO EN BIENES DE DOMINIO PÚBLICO	\$856,405,198.17
CONSTRUCCIONES EN PROCESO EN BIENES PROPIOS	\$139,121.28
OTROS BIENES INMUEBLES	\$26,850,768.41
BIENES MUEBLES	\$11,848,656.52
MOBILIARIO Y EQUIPO DE ADMINISTRACIÓN	\$1,964,566.59
MOBILIARIO Y EQUIPO EDUCACIONAL Y RECREATIVO	\$68,999.30
VEHÍCULOS Y EQUIPO DE TRANSPORTE	\$7,689,069.65
EQUIPO DE DEFENSA Y SEGURIDAD	\$198,090.35
MAQUINARIA, OTROS EQUIPOS Y HERRAMIENTAS	\$1,877,640.63
ACTIVOS DIFERIDOS	\$4,029,027.73
ESTUDIOS, FORMULACIÓN Y EVALUACIÓN DE PROYECTOS	\$4,029,027.73

Pasivo

3. Los saldos de Pasivos se encuentran integrados de la siguiente manera:

SERVICIOS PERSONALES POR PAGAR A CORTO PLAZO	\$136,240.22
PROVEEDORES POR PAGAR A CORTO PLAZO	\$5,842,758.97
CONTRATISTAS POR OBRAS PÚBLICAS POR PAGAR A CORTO PLAZO	-\$5,129,529.96
TRANSFERENCIAS OTORGADAS POR PAGAR A CORTO PLAZO	\$30,444.16
RETENCIONES Y CONTRIBUCIONES POR PAGAR A CORTO PLAZO	\$3,740,014.07





MUNICIPIO DE TECOMATLAN PUEBLA  
cuenta pública 2023  
Notas a los Estados Financieros

Notas al Estado de Actividades

4. Ingresos

INGRESOS DE GESTIÓN	\$3,134,287.87
PARTICIPACIONES, APORTACIONES, CONVENIOS, INCENTIVOS DERIVADOS DE LA COLABORACIÓN FISCAL, FONDOS DISTINTOS DE APORTACIONES, TRANSFERENCIAS, ASIGNACIONES, SUBSIDIOS Y SUBVENCIONES, Y PENSIONES Y JUBILACIONES	\$34,397,798.49

5. Gastos y Otras Pérdidas

GASTOS DE FUNCIONAMIENTO	\$20,456,996.50
TRANSFERENCIAS, ASIGNACIONES, SUBSIDIOS Y OTRAS AYUDAS	\$1,429,750.07

6. Introducción

Los Estados Financieros de los entes públicos, proveen de información financiera a los principales usuarios de la misma, al Congreso y a los ciudadanos.

7. Bases de Preparación de los Estados Financieros

- a) Se ha observado la normatividad emitida por el CONAC y las disposiciones legales aplicables.
- b) Así como los Postulados básicos.

8. Responsabilidad Sobre la Presentación Razonable de la Información Contable

La Información Contable incluye la siguiente leyenda: "Bajo protesta de decir verdad declaramos que los Estados Financieros y sus notas, son razonablemente correctos y son responsabilidad del emisor". Lo anterior, no será aplicable para la información contable consolidada.

C. ARACELI GARCIA CARRION  
PRESIDENTA MUNICIPAL

I.G.E. JONNY ANTONIO GUTIERREZ GONZAGA  
TESORERO MUNICIPAL



Relación de Bienes Muebles que Componen el Patrimonio  
Cuenta Pública 2023  
(Pesos)

Ente Público:

Tecomatlan

Código	Descripción del Bien Mueble	Valor en libros
ET 01	CAMION DE VOLTEO	206,800
ET 02	CAMIONETA	107,530
ET 03	COCHE	55,000
ET 04	CAMIONETA	160,450
ET 05	NISSAN PICK UP	127,200
ET 06	NISSAN PICK UP	127,200
ET 07	CAMIONETA	243,900
ET 08	CAMIONETA	156,715
ET 09	CAMIONETA ESTACAS LARGO	122,700
ET 10	CAMIONETA ESTACAS LARGO	122,700
ET 11	CAMIONETA ESTACAS LARGO	122,700
ET 12	CAMIONETA ESTACAS LARGO	122,700
ET 13	CAMIONETA ESTACAS LARGO	122,700
ET 14	CAMIONETA ESTACAS LARGO	122,700
ET 15	CAMIONETA ESTACAS LARGO	122,700
ET 16	CAMIONETA ESTACAS LARGO	122,700
ET 17	CAMIONETA	112,990
ET 18	VEHICULO	810,000
ET 19	CAMIONETA SILVERADO	213,251
ET 20	CAMIONETA	171,350
ET 21	CAMIONETA	171,350
ES 01	RIFLE CALIBRE 22	200
ES 02	RIFLE CALIBRE 22	100
ES 03	ESCOPETA CAL. 16	500
ES 04	PISTOLA ESCUADRA C22	500
ES 05	PISTOLA AUTOMATICA	500
ES 06	UN PAR DE ESPOSAS	130
ES 07	GORRAS DE LAUREL	100
ES 08	GORRAS DE PAÑO	65
ES 09	PARES DE PLACAS	50
ES 10	MINIPLACA	5
ES 11	RADIO	1,367
ES 12	RADIO	3,892
ES 13	RADIO	3,249
ES 14	ANTENAS MAGNETICAS ALTA GANANC	822
ES 15	ADAPTADOR	113
ES 16	REVOLVER CAL 38	1,493
ES 17	REVOLVER CALIBRE 38	1,493
ES 18	ESCOPETA CAL 12	1,305
ES 19	ESCOPETA CAL 12	1,305
ES 20	ESCOPETA CAL 12	1,305



Relación de Bienes Muebles que Componen el Patrimonio  
Cuenta Pública 2023  
(Pesos)

Ente Público:

Tecomatlan

Código	Descripción del Bien Mueble	Valor en libros
ES 21	ESCOPETA CAL. 12	1,305
ES 22	ESCOPETA CAL. 12	1,305
ES 23	ESCOPETA CAL. 12	1,305
ES 24	ESCOPETA CAL. 12	1,305
ES 25	ESCOPETA CAL. 12	1,305
ES 26	ESCOPETA CAL. 12	1,305
ES 27	ESCOPETA CAL. 12	1,305
ES 28	RADIO	2,366
ES 29	RADIO	2,366
ES 30	ANTENA P/BASE DE ALTA GANANCIA	600
ES 31	FUENTE DE PODER	530
ES 32	25 M. DE CABLE RG-8 BELDEN	819
ES 33	2 CAMPANAS P/ANTENA Y RADIO	115
ES 34	TORRETA GRANDE	400
ES 35	INSTALACION DE CB	150
ES 36	UN PORTAFUS	10
ES 37	2 BATERIAS	866
ES 38	UNA ANTENA	222
ES 39	DOS CLIPS DE PLASTICO CON RESO	120
ES 40	UNA FUNDA P/RADIO PORTATIL	130
ES 41	RADIOS KENWOOD	10,108
ES 42	RADIOS KENWOOD	18,492
ES 43	ARMAS	133,169
S/N	COMPUTADORA	13,333
S/N	COMPUTADORA	13,333
S/N	COMPUTADORA	13,333
S/N	LAPTOP	20,450
S/N	COMPUTADORA	18,498
S/N	CAMIONETA	457,000
S/N	CAMIONETA	342,634
S/N	CAMIONETA	342,634
S/N	COPIADORA	31,795

C. ARACELI GARCIA CARRION  
PRESIDENTA MUNICIPAL

I.G.E. JONNY ANTONIO GUTIERREZ GONZAGA  
TESORERO MUNICIPAL



Relación de Bienes Inmuebles que Componen el Patrimonio  
Cuenta Pública 2023  
(Pesos)

Ente Público: Tecomatlan

Código	Descripción del Bien Inmueble	Valor en libros
TERR 01	TERRENO BALDIO	69,373
TERR 02	TERRENO BALDIO	250,000
TERR 03	TERRENO BALDIO (PLAZA DE LAS GALLINAS)	225,000
TERR 04	TERRENO BALDIO	960,000
TERR 05	TERRENO BALDIO	720,000
TERR 06	TERRENO BALDIO (LA MEZQUITERA)	1,000,000
TERR 07	TERRENO	1,200,000
TERR 08	TERRENO BALDIO	445,375
TERR 09	TERRENO	1,000,000
TERR 10	TERRENO	94,933
TERR 11	TERRENO	80,000
TERR 12	TERRENO	20,000
ED 01	EDIFICIO	4,000,000
ED 02	EDIFICIO	4,195,579
ED 03	EDIFICIO	1,105,000
ED 04	EDIFICIO	800,000
ED 05	EDIFICIO	390,000
ED 06	EDIFICIO	455,000
ED 07	EDIFICIO	260,000
ED 08	EDIFICIO	650,775
ED 09	EDIFICIO	325,000
ED 10	EDIFICIO	650,000
ED 11	EDIFICIO	65,000

C. ARACELI GARCIA CARRION  
PRESIDENTA MUNICIPAL

I.G.E. JONNY ANTONIO GUTIERREZ GONZAGA  
TESORERO MUNICIPAL

EL C. FELICIANO JOSE CORDOVA FERNANDEZ, SECRETARIO DEL AYUNTAMIENTO DEL MUNICIPIO DE TECOMATLAN, PUEBLA, CON FUNDAMENTO EN EL ARTÍCULO 138 FRACCIÓN VII DE LA LEY ORGÁNICA MUNICIPAL.

-----**CERTIFICA**-----

QUE EL PRESENTE DISCO COMPACTO MARCA VERBATIM DE 700 MB, CONTIENE LA INFORMACION CORRESPONDIENTE A LA **CUENTA PÚBLICA 2023**, LA CUAL CONCUERDA FIELMENTE CON LAS CONSTANCIAS QUE OBRAN EN LOS ARCHIVOS DE ESTE H. AYUNTAMIENTO, LAS CUALES TUVE A LA VISTA Y COTEJÉ, SE <sup>EN</sup> HACE LA PRESENTE CERTIFICACIÓN A LOS VEINTE DÍAS DEL MES DE ABRIL DE DOS MIL VEINTICUATRO.

**EL SECRETARIO DEL H. AYUNTAMIENTO  
DE TECOMATLAN, PUEBLA**

**C. FELICIANO JOSE CORDOVA FERNANDEZ**



**SECRETARÍA DEL  
AYUNTAMIENTO**

**TECOMATLAN  
PUEBLA  
25.11.2024**