



**CUENTA PÚBLICA
ESTADO DE SITUACIÓN FINANCIERA
AL 31 DE DICIEMBRE DE 2018**

ACTIVO	2018	2017	PASIVO	2018	2017
Activo Circulante			Pasivo Circulante		
Derechos y Equivalentes	200,427,257.14	82,289,129.03	Cuentas por Pagar a Corto Plazo	182,097,109.49	76,730,725.48
Derechos a Recibir Efectivo o Equivalentes	47,314,407.10	47,286,472.91	Documentos por Pagar a Corto Plazo	0.00	0.00
Derechos a Recibir Bienes o Servicios	6,773,232.68	38,379,649.89	Porción a Corto Plazo de la Deuda Pública a Largo Plazo	0.00	0.00
Inventarios	0.00	0.00	0.00 Títulos y Valores a Corto Plazo	0.00	0.00
Almacenes	4,960.00	4,960.00	0.00 Pasivos Diferidos a Corto Plazo	0.00	0.00
Estimación por Pérdida o Deterioro de Activos Circulantes	0.00	0.00	0.00 Fondos y Bienes de Terceros en Garantía y/o Administración a Corto Plazo	0.00	0.00
Otros Activos Circulantes	0.00	0.00	0.00 Provisiones a Corto Plazo	0.00	0.00
Total de Activos Circulantes	254,519,856.92	167,960,211.83	Otros Pasivos a Corto Plazo	0.00	0.00
Activo No Circulante			Total de Pasivos Circulantes	182,097,109.49	76,730,725.48
Inversiones Financieras a Largo Plazo	0.00	0.00	Activo No Circulante		
Derechos a Recibir Efectivo o Equivalentes a Largo Plazo	0.00	0.00	0.00 Cuentas por Pagar a Largo Plazo	0.00	0.00
Bienes Inmuebles, Infraestructura y Construcciones en Proceso	828,858,539.20	502,373,458.58	Documentos por Pagar a Largo Plazo	0.00	0.00
Bienes Muebles	8,476,369.32	8,397,421.32	Deuda Pública a Largo Plazo	-5,100,000.00	-5,100,000.00
Activos Intangibles	0.00	0.00	0.00 Pasivos Diferidos a Largo Plazo	0.00	0.00
Depreciación, Deterioro y Amortización Acumulada de Bienes	0.00	0.00	0.00 Fondos y Bienes de Terceros en Garantía y/o Administración a Largo Plazo	0.00	0.00
Activos Diferidos	2,341,063.22	2,341,063.22	0.00 Provisiones a Largo Plazo	0.00	0.00
Estimación por Pérdida o Deterioro de Activos no Circulantes	0.00	0.00	Otros Pasivos No Circulantes	-5,100,000.00	-5,100,000.00
Otros Activos no Circulantes	0.00	0.00	Total de Pasivos No Circulantes	0.00	0.00
Total de Activos No Circulantes	839,675,971.74	513,111,943.12	Total del Pasivo	176,997,109.49	71,630,725.48
Total del Activo	1,094,195,828.66	681,072,154.95	HACIENDA PÚBLICA/PATRIMONIO		
			Hacienda Pública/Patrimonio Contribuido		
			Aportaciones	56,944,252.58	56,944,252.58
			Donaciones de Capital	56,944,252.58	56,944,252.58
			Actualización de la Hacienda Pública/Patrimonio	0.00	0.00
				0.00	0.00
			Hacienda Pública/Patrimonio Generado		
			Resultados del Ejercicio (Ahorro/ Desahorro)	860,254,466.59	552,497,176.89
			Resultados de Ejercicios Anteriores	307,757,289.70	187,929,045.06
			Revalúos	552,497,176.89	364,568,131.83
			Reservas	0.00	0.00
			Rectificaciones de Resultados de Ejercicios Anteriores	0.00	0.00
				0.00	0.00
			Exceso o Insuficiencia en la Actualización de la Hacienda Pública/Patrimonio		
			Resultado por Posición Monetaria	0.00	0.00
			Resultado por Tenencia de Activos no Monetarios	0.00	0.00
			Total Hacienda Pública/Patrimonio	917,198,719.17	609,441,429.47
			Total del Pasivo y Hacienda Pública/Patrimonio	884,195,828.66	681,072,154.95

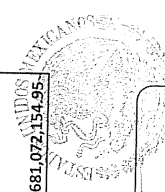

PRESIDENCIA MUNICIPAL
TECOMATLAN, PUE.
2018 - 2021

BAJO PROTESTA DE DECIR VERDAD DE LOS DATOS ANOTADOS EN EL FORMATO, SON CORRECTOS Y SON RESPONSABILIDAD DEL EMISOR

C. SARA YOLANDA REYES HERNÁNDEZ
PRESIDENTA MUNICIPAL

OLIVIA ROSARIO SAMIANTILAN
SECRETARÍA GENERAL

L. XAMIR JIMÉNEZ BUENTES
TESORERÍA MUNICIPAL



TESORERÍA MUNICIPAL
TECOMATLAN, PUE.



Cuenta Publica Estado de Actividades		
Del 1 de enero de 2018 al 31 de diciembre de 2018		
	2018	2017
INGRESOS Y OTROS BENEFICIOS		
Ingresos de la Gestión:	1,549,610.00	1,898,505.05
Impuestos	592,915.00	552,243.00
Cuotas y Aportaciones de Seguridad Social	0.00	0.00
Contribuciones de Mejoras	0.00	0.00
Derechos	912,894.90	1,294,112.05
Productos de Tipo Corriente	0.00	0.00
Aprovechamientos de Tipo Corriente	43,800.10	52,150.00
Ingresos por Venta de Bienes y Servicios	0.00	0.00
Ingresos no Comprendidos en las Fracciones de la Ley de Ingresos Causados en Ejercicios Fiscales Anteriores Pendientes de Liquidación o Pago	0.00	0.00
Participaciones, Aportaciones, Transferencias, Asignaciones, Subsidios y Otras Ayudas	321,737,554.21	199,228,814.48
Participaciones y Aportaciones	321,737,554.21	181,876,660.58
Transferencia, Asignaciones, Subsidios y Otras Ayudas	0.00	17,352,153.90
Otros Ingresos y Beneficios	0.00	0.00
Ingresos Financieros	0.00	0.00
Incremento por Variación de Inventarios	0.00	0.00
Disminución del Exceso de Estimaciones por Pérdida o Deterioro u Obsolescencia	0.00	0.00
Disminución del Exceso de Provisiones	0.00	0.00
Otros Ingresos y Beneficios Varios	0.00	0.00
Total de Ingresos y Otros Beneficios	323,287,164.21	201,127,319.53
GASTOS Y OTRAS PÉRDIDAS		
Gastos de Funcionamiento	14,562,167.66	11,632,225.48
Servicios Personales	7,330,647.71	5,988,807.81
Materiales y Suministros	2,689,404.93	1,345,054.96
Servicios Generales	4,542,115.02	4,298,362.71
Transferencia, Asignaciones, Subsidios y Otras Ayudas	967,706.85	1,966,048.99
Transferencias Internas y Asignaciones al Sector Público	0.00	0.00
Transferencias al Resto del Sector Público	0.00	0.00
Subsidios y Subvenciones	958,506.85	959,748.95
Ayudas Sociales	9,200.00	1,006,300.04
Pensiones y Jubilaciones	0.00	0.00
Transferencias a Fideicomisos, Mandatos y Contratos Análogos	0.00	0.00
Transferencias a la Seguridad Social	0.00	0.00
Donativos	0.00	0.00
Transferencias al Exterior	0.00	0.00
Participaciones y Aportaciones	0.00	0.00
Participaciones	0.00	0.00
Aportaciones	0.00	0.00
Convenios	0.00	0.00
Intereses, Comisiones y Otros Gastos de la Deuda Pública	0.00	0.00
Intereses de la Deuda Pública	0.00	0.00
Comisiones de la Deuda Pública	0.00	0.00
Gastos de la Deuda Pública	0.00	0.00
Costo por Coberturas	0.00	0.00
Apoyos Financieros	0.00	0.00
Otros Gastos y Pérdidas Extraordinarias	0.00	0.00
Estimaciones, Depreciaciones, Deterioros, Obsolescencia y Amortizaciones	0.00	0.00
Provisiones	0.00	0.00
Disminución de Inventarios	0.00	0.00
Aumento por Insuficiencia de Estimaciones por Pérdida o Deterioro y Obsolescencia	0.00	0.00
Aumento por Insuficiencia de Provisiones	0.00	0.00
Otros Gastos	0.00	0.00
Inversión Pública	0.00	0.00
Inversión Pública no Capitalizable	0.00	0.00
Total de Gastos y Otras Pérdidas	15,529,874.51	13,598,274.47
Resultados del Ejercicio (Ahorro/Desahorro)	307,757,289.70	187,529,045.06

No se incluyen: Utilidades e Intereses. Por regla de presentación se revelan como Ingresos Financieros.

BAJO PROTESTA DE DECIR VERDAD DECLARAMOS QUE LOS DATOS ANOTADOS EN EL FORMATO, SON CORRECTOS Y SON RESPONSABILIDAD DEL EMISOR

C. SARA YOLANDA REYES HERNANDEZ
PRESIDENTA MUNICIPAL

L.I. OLIVIA CASIMIRO SANTILLAN
SECRETARIA GENERAL

L.I. YAMIR JIMENEZ REYES
TESORERO MUNICIPAL

PRESIDENCIA MUNICIPAL
TECOMATLAN, PUE.
2018 - 2021

SECRETARIA GENERAL
TECOMATLAN, PUE.
2018 - 2021

TESORERIA MUNICIPAL
TECOMATLAN, PUE.
2018 - 2021

CLAVE: 12-13
 ENTIDAD FISCALIZADA: TECOMATLAN PUEBLA




Cuenta Pública					
Estado de Variación en la Hacienda Pública					
Del 1 de enero de 2018 al 31 de diciembre de 2018					
Concepto	Hacienda Pública / Patrimonio Contribuido	Hacienda Pública / Patrimonio Generado de Ejercicios Anteriores	Hacienda Pública / Patrimonio Generado del Ejercicio	Ajustes por Cambios de Valor	Total
Rectificaciones de Resultados de Ejercicios Anteriores	-	-	-	-	-
Patrimonio Neto Inicial Ajustado del Ejercicio	-	-	-	-	-
Aportaciones	-	-	-	-	-
Donaciones de Capital	-	-	-	-	-
Actualización de la Hacienda Pública / Patrimonio	-	-	-	-	-
Variaciones de la Hacienda Pública / Patrimonio Neto del Ejercicio	-	-	187,929,045.06	-	187,929,045.06
Resultados del Ejercicio (Ahorro/Desahorro)	-	364,568,131.83	-	-	364,568,131.83
Resultados de Ejercicios Anteriores	-	-	-	-	-
Revalúos	-	-	-	-	-
Reservas	-	-	-	-	-
Hacienda Pública / Patrimonio Neto Final del Ejercicio 2017	-	364,568,131.83	187,929,045.06	-	552,497,176.89
Cambio en la Hacienda Pública / Patrimonio Neto del Ejercicio 2018	-	-	-	-	-
Aportaciones	-	-	-	-	-
Donaciones de Capital	-	-	-	-	-
Actualización de la Hacienda Pública / Patrimonio	-	-	-	-	-
Variaciones de la Hacienda Pública / Patrimonio Neto del Ejercicio	-	-	307,757,289.70	-	307,757,289.70
Resultados del Ejercicio (Ahorro/Desahorro)	-	187,929,045.06	-	-	187,929,045.06
Resultados de Ejercicios Anteriores	-	-	-	-	-
Revalúos	-	-	-	-	-
Reserva	-	-	-	-	-
Saldo Neto en la Hacienda Pública / Patrimonio 2018	-	552,497,176.89	307,757,289.70	-	860,254,466.59

BAJO PROTESTA DE DECIR VERDAD DECLARAMOS QUE LOS DATOS ANOTADOS EN EL FORMATO, SON CORRECTOS Y SON RESPONSABILIDAD DEL EMISOR

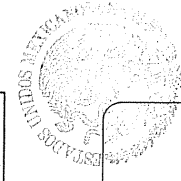
C. SARA YORDANA ESCOBAR HERNANDEZ
 PRESIDENTA MUNICIPAL

M. OLIVIA CASMIRO SANTILLAN
 SECRETARÍA GENERAL

CLAYTON SANCHEZ FUENTES
 TESORERÍA MUNICIPAL



RESIDENCIA MUNICIPAL
 TECOMATLAN, PUE.
 2018 - 2021




TESORERÍA MUNICIPAL
 TECOMATLAN, PUE.
 2018 - 2021

CLAVE: 12-13
 ENTIDAD FISCALIZADA: TECOMATLAN PUEBLA



Cuenta Publica Estado de Cambios en la Situación Financiera Del 1 de enero de 2018 al 31 de diciembre de 2018		
	Origen	Aplicación
ACTIVO		
Activo Circulante		413,123,673.71
Efectivo y Equivalentes	31,606,417.21	118,166,062.30
Derechos a Recibir Efectivo o Equivalentes		118,138,128.11
Derechos a Recibir Bienes o Servicios		27,934.19
Inventarios	31,606,417.21	
Almacenes		
Estimación por Pérdida o Deterioro de Activos Circulantes		
Otros Activos Circulantes		
Activo No Circulante	0.00	326,564,028.62
Inversiones Financieras a Largo Plazo		
Derechos a Recibir Efectivo o Equivalentes a Largo Plazo		
Bienes Inmuebles, Infraestructura y Construcciones en Proceso		326,485,080.62
Bienes Muebles		78,948.00
Activos Intangibles		
Depreciación, Deterioro y Amortización Acumulada de Bienes		
Activos Diferidos		
Estimación por Pérdida o Deterioro de Activos no Circulantes		
Otros Activos no Circulantes		
PASIVO	105,366,384.01	
Pasivo Circulante	105,366,384.01	0.00
Cuentas por Pagar a Corto Plazo	105,366,384.01	
Documentos por Pagar a Corto Plazo		
Porción a Corto Plazo de la Deuda Pública a Largo Plazo		
Títulos y Valores a Corto Plazo		
Pasivos Diferidos a Corto Plazo		
Fondos y Bienes de Terceros en Garantía y/o Administración a Corto Plazo		
Provisiones a Corto Plazo		
Otros Pasivos a Corto Plazo		
Pasivo No Circulante	0.00	0.00
Cuentas por Pagar a Largo Plazo		
Documentos por Pagar a Largo Plazo		
Deuda Pública a Largo Plazo		
Pasivos Diferidos a Largo Plazo		
Fondos y Bienes de Terceros en Garantía y/o en Administración a Largo Plazo		
Provisiones a Largo Plazo		
HACIENDA PUBLICA/PATRIMONIO	307,757,289.70	
Hacienda Pública/Patrimonio Contribuido	0.00	0.00
Aportaciones		
Donaciones de Capital		
Actualización de la Hacienda Pública/Patrimonio		
Hacienda Pública/Patrimonio Generado	307,757,289.70	0.00
Resultados del Ejercicio (Ahorro/ Desahorro)	119,828,244.64	
Resultados de Ejercicios Anteriores	187,929,045.06	
Revalúos		
Reservas		
Rectificaciones de Resultados de Ejercicios Anteriores		
Exceso o Insuficiencia en la Actualización de la Hacienda Pública/Patrimonio	0.00	0.00
Resultado por Posición Monetaria		
Resultado por Tenencia de Activos no Monetarios		

BAJO PROTESTA DE DECIR VERDAD DECLARAMOS QUE LOS DATOS ANOTADOS EN EL FORMATO, SON CORRECTOS Y SON RESPONSABILIDAD DEL EMISOR



C. SARA YOLANDA REYES HERNANDEZ
 PRESIDENTA MUNICIPAL

L.I. OLIVIA CASIMIRO SANTILLAN
 SECRETARIA GENERAL

L.P. YAMIR JIMENEZ FUENTES
 TESORERO MUNICIPAL



PRESIDENCIA MUNICIPAL
 TECOMATLAN, PUE.
 2018 - 2021

SECRETARIA GENERAL
 TECOMATLAN, PUE.
 2018 - 2021

TESORERIA MUNICIPAL
 TECOMATLAN, PUE.
 2018 - 2021

CLAVE: 12-13

ENTIDAD FISCALIZADA: TECOMATLAN PUEBLA



**Cuenta Publica
Estado de Flujos de Efectivo
Del 1 de enero de 2018 al 31 de diciembre de 2018**

Concepto	2018	2017
Flujos de Efectivo de las Actividades de Operación		
Origen		
Impuestos	323,287,164.21	201,127,319.53
Cuotas y Aportaciones de Seguridad Social	592,915.00	552,243.00
Contribuciones de mejoras	0.00	0.00
Derechos	0.00	0.00
Productos de Tipo Corriente	912,894.90	1,294,112.05
Aprovechamientos de Tipo Corriente	0.00	0.00
Ingresos por Venta de Bienes y Servicios	43,800.10	52,150.00
Ingresos no Comprendidos en las Fracciones de la Ley de Ingresos Causados en Ejercicios Fiscales Anteriores	0.00	0.00
Pendientes de Liquidación o Pago	0.00	0.00
Participaciones y Aportaciones	321,737,554.21	181,876,660.58
Transferencias, Asignaciones y Subsidios y Otras Ayudas	0.00	17,352,153.90
Otros Origenes de Operación	0.00	0.00
Aplicación		
Servicios Personales	57,274,345.20	36,509,195.11
Materiales y Suministros	7,330,647.71	5,988,807.81
Servicios Generales	2,689,404.93	1,345,054.96
Transferencias Internas y Asignaciones al Sector Público	4,542,115.02	4,298,362.71
Transferencias al resto del Sector Público	0.00	0.00
Subsidios y Subvenciones	0.00	0.00
Ayudas Sociales	958,506.85	959,748.95
Pensiones y Jubilaciones	9,200.00	1,006,300.04
Transferencias a Fideicomisos, Mandatos y Contratos Análogos	0.00	0.00
Transferencias a la Seguridad Social	0.00	0.00
Donativos	0.00	0.00
Transferencias al Exterior	0.00	0.00
Participaciones	0.00	0.00
Aportaciones	0.00	0.00
Convenios	0.00	0.00
Otras Aplicaciones de Operación	0.00	0.00
Flujos Netos de Efectivo por Actividades de Operación	41,744,470.69	22,910,920.64
	266,012,819.01	164,618,124.42
Flujos de Efectivo de las Actividades de Inversión		
Origen		
Bienes Inmuebles, Infraestructura y Construcciones en Proceso	0.00	0.00
Bienes Muebles	0.00	0.00
Otros Origenes de Inversión	0.00	0.00
Aplicación		
Bienes Inmuebles, Infraestructura y Construcciones en Proceso	147,874,690.90	137,797,903.85
Bienes Muebles	78,948.00	1,357,198.52
Otras Aplicaciones de Inversión	147,795,742.90	136,440,705.33
	0.00	0.00
Flujos Netos de Efectivo por Actividades de Inversión	-147,874,690.90	-137,797,903.85
Flujo de Efectivo de las Actividades de Financiamiento		
Origen		
Endeudamiento Neto	0.00	0.00
Interno	0.00	0.00
Externo	0.00	0.00
Otros Origenes de Financiamiento	0.00	0.00
Aplicación		
Servicios de la Deuda	0.00	0.00
Interno	0.00	0.00
Externo	0.00	0.00
Otras Aplicaciones de Financiamiento	0.00	0.00
Flujos netos de Efectivo por Actividades de Financiamiento	0.00	0.00
Incremento/Disminución Neta en el Efectivo y Equivalentes al Efectivo	118,138,128.11	26,820,220.57
<i>Efectivo y Equivalentes al Efectivo al Inicio del Ejercicio</i>	82,289,129.03	55,468,908.46
<i>Efectivo y Equivalentes al Efectivo al Final del Ejercicio</i>	200,427,257.14	82,289,129.03

BAJO PROTESTA DE DECIR VERDAD DECLARAMOS QUE LOS DATOS ANOTADOS EN EL FORMATO, SON CORRECTOS Y SON RESPONSABILIDAD DEL EMISOR

C. SARA YOLANDA REYES HERNANDEZ
PRESIDENTA MUNICIPAL

L. OLIVIA CASIMIRO SANTILLAN
SECRETARIA GENERAL

L. YAMIR BRENDA FUENTES
TESORERO MUNICIPAL

PRESIDENCIA MUNICIPAL
TECOMATLAN, PUE.
2018 - 2021

SECRETARIA GENERAL
TECOMATLAN, PUE.
2018 - 2021

TESORERIA MUNICIPAL
TECOMATLAN, PUE.
2018 - 2021

CLAVE: 12-13
 ENTIDAD FISCALIZADA: TECOMATLAN PUEBLA



Cuenta Publica Estado Analítico del Activo Del 1 de enero de 2018 al 31 de diciembre de 2018					
Concepto	Saldo Inicial	Cargos del Periodo	Abonos del Periodo	Saldo Final	Variación del Periodo
ACTIVO	681,072,154.95	984,843,131.11	571,719,457.40	1,094,195,828.66	413,123,673.71
Activo Circulante	167,960,211.83	658,279,102.49	571,719,457.40	254,519,856.92	86,559,645.09
Efectivo y Equivalentes	82,289,129.03	332,375,775.55	214,237,647.44	200,427,257.14	118,138,128.11
Derechos a Recibir Efectivo o Equivalentes	47,286,472.91	325,903,326.94	325,875,392.75	47,314,407.10	27,934.19
Derechos a Recibir Bienes o Servicios	38,379,649.89	0.00	31,606,417.21	6,773,232.68	-31,606,417.21
Inventarios	0.00	0.00	0.00	0.00	0.00
Almacenes	4,960.00	0.00	0.00	4,960.00	0.00
Estimación por Pérdida o Deterioro de Activos Circulantes	0.00	0.00	0.00	0.00	0.00
Otros Activos Circulantes	0.00	0.00	0.00	0.00	0.00
Activo No Circulante	513,111,943.12	326,564,028.62	0.00	839,675,971.74	326,564,028.62
Inversiones Financieras a Largo Plazo	0.00	0.00	0.00	0.00	0.00
Derechos a Recibir Efectivo o Equivalentes a Largo Plazo	0.00	0.00	0.00	0.00	0.00
Bienes Inmuebles, Infraestructura y Construcciones en Proceso	502,373,458.58	326,485,080.62	0.00	828,858,539.20	326,485,080.62
Bienes Muebles	8,397,421.32	78,948.00	0.00	8,476,369.32	78,948.00
Activos Intangibles	0.00	0.00	0.00	0.00	0.00
Depreciación, Deterioro y Amortización Acumulada de Bienes	0.00	0.00	0.00	0.00	0.00
Activos Diferidos	2,341,063.22	0.00	0.00	2,341,063.22	0.00
Estimación por Pérdida o Deterioro de Activos no Circulantes	0.00	0.00	0.00	0.00	0.00
Otros Activos no Circulantes	0.00	0.00	0.00	0.00	0.00

BAJO PROTESTA DE DECIR VERDAD DECLARAMOS QUE LOS DATOS ANOTADOS EN EL FORMATO, SON CORRECTOS Y SON RESPONSABILIDAD DEL EMISOR

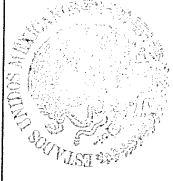
C. SARA YOLANDA REYES HERNANDEZ
 PRESIDENTA MUNICIPAL

OLIVIA CASIMIRO SANTILLAN
 SECRETARIA GENERAL

LETICIA RAMIREZ FUENTES
 TRESORERA MUNICIPAL



SECRETARÍA GENERAL
 TECOMATLAN, PUE.
 2018 - 2021



TESORERIA MUNICIPAL
 TECOMATLAN, PUE.
 2018 - 2021



Cuenta Publica Estado Analítico de Ingresos Por Fuente de Financiamiento

Del 1 de enero de 2018 al 31 de diciembre de 2018


Clasificación Económica	Ingreso					Diferencia
	Rubro de Ingresos	Estimado	Ampliaciones y Reducciones	Modificado	Devengado	
Impuestos	680,700.00	-	680,700.00	592,915.00	592,915.00	87,785.00
Cuotas y Aportaciones de Seguridad Social	-	-	-	-	-	-
Contribuciones de Mejoras	-	-	-	-	-	-
Derechos	1,137,190.00	-	1,137,190.00	912,894.90	912,894.90	224,295.10
Productos	-	-	-	-	-	-
Corriente	-	-	-	-	-	-
Capital	-	-	-	-	-	-
Aprovechamientos	70,950.00	-	70,950.00	43,800.10	43,800.10	27,149.90
Corriente	70,950.00	-	70,950.00	43,800.10	43,800.10	27,149.90
Capital	-	-	-	-	-	-
Ingresos por Ventas de Bienes y Servicios	-	-	-	-	-	-
Participaciones y Aportaciones	17,977,014.00	-	17,977,014.00	321,737,554.21	321,737,554.21	303,760,540.21
Transferencias, Asignaciones, Subsidios y Otras Ayudas	-	-	-	-	-	-
Ingresos Derivados de Financiamientos	-	-	-	-	-	-
Total	19,865,854.00	0.00	19,865,854.00	323,287,164.21	323,287,164.21	303,421,310.21

Ingresos excedentes

Estado Analítico de Ingresos Por Fuente de Financiamiento	Ingreso					Diferencia
	Estimado	Ampliaciones y Reducciones	Modificado	Devengado	Recaudado	
Ingresos del Gobierno	19,865,854.00	-	19,865,854.00	323,287,164.21	323,287,164.21	303,421,310.21
Impuestos	680,700.00	-	680,700.00	592,915.00	592,915.00	87,785.00
Contribuciones de Mejoras	-	-	-	-	-	-
Derechos	1,137,190.00	-	1,137,190.00	912,894.90	912,894.90	224,295.10
Productos	-	-	-	-	-	-
Corriente	-	-	-	-	-	-
Capital	-	-	-	-	-	-
Aprovechamientos	70,950.00	-	70,950.00	43,800.10	43,800.10	27,149.90
Corriente	70,950.00	-	70,950.00	43,800.10	43,800.10	27,149.90
Capital	-	-	-	-	-	-
Participaciones y Aportaciones	17,977,014.00	-	17,977,014.00	321,737,554.21	321,737,554.21	303,760,540.21
Transferencias, Asignaciones, Subsidios y Otras Ayudas	-	-	-	-	-	-
Ingresos de Organismos y Empresas	-	-	-	-	-	-
Cuotas y Aportaciones de Seguridad Social	-	-	-	-	-	-
Ingresos por Ventas de Bienes y Servicios	-	-	-	-	-	-
Transferencias, Asignaciones, Subsidios y Otras Ayudas	-	-	-	-	-	-
Ingresos derivados de financiamiento	-	-	-	-	-	-
Ingresos Derivados de Financiamientos	-	-	-	-	-	-
Total	19,865,854.00	0.00	19,865,854.00	323,287,164.21	323,287,164.21	303,421,310.21

Ingresos excedentes

BAJO PROTESTA DE DECIR VERDAD DECLARAMOS QUE LOS DATOS ANOTADOS EN EL FORMATO, SON CORRECTOS Y SON RESPONSABILIDAD DEL EMISOR


C. SARA YOLANDA REYES HERNÁNDEZ
 PRESIDENTE MUNICIPAL


L.I. OLIVIA CASIMIRO SANTILLÁN
 SECRETARÍA GENERAL


L.I. YVONNE JIMÉNEZ FUENTES
 TESORERÍA MUNICIPAL

PRESIDENCIA MUNICIPAL
 TECOMATLAN, PUE.
 2018 - 2021

SECRETARÍA GENERAL
 TECOMATLAN, PUE.
 2018 - 2021

TESORERÍA MUNICIPAL
 TECOMATLAN, PUE.
 2018 - 2021



Cuenta Publica
Estado Analítico del Ejercicio del Presupuesto de Egresos

Clasificación por Objeto del Gasto (Capítulo y Concepto)

Del 1 de enero de 2018 al 31 de diciembre de 2018

Concepto	Egresos					Subejercicio
	Aprobado	Ampliaciones/ (Reducciones)	Modificado	Devengado	Pagado	
Servicios Personales	5,436,000.00	2,123,550.00	7,559,550.00	7,330,647.71	7,330,647.71	228,902.29
Remuneraciones al Personal de Carácter Permanente	5,436,000.00	1,513,170.00	6,949,170.00	6,724,222.59	6,724,222.59	224,947.41
Remuneraciones al Personal de Carácter Transitorio	0.00	0.00	0.00	0.00	0.00	0.00
Remuneraciones Adicionales y Especiales	0.00	610,380.00	610,380.00	606,425.12	606,425.12	3,954.88
Seguridad Social	0.00	0.00	0.00	0.00	0.00	0.00
Otras Prestaciones Sociales y Económicas	0.00	0.00	0.00	0.00	0.00	0.00
Previsiones	0.00	0.00	0.00	0.00	0.00	0.00
Pago de Estímulos a Servidores Públicos	0.00	0.00	0.00	0.00	0.00	0.00
Materiales y Suministros	1,676,000.00	1,232,180.14	2,908,180.14	2,689,404.93	2,689,404.93	218,775.21
Materiales de Administración, Emisión de Documentos y Artículos Oficiales	376,000.00	20,633.56	396,633.56	275,499.82	275,499.82	121,133.74
Alimentos y Utensilios	0.00	115,833.12	115,833.12	115,017.40	115,017.40	815.72
Materias Primas y Materiales de Producción y Comercialización	0.00	0.00	0.00	0.00	0.00	0.00
Materiales y Artículos de Construcción y de Reparación	0.00	95,636.48	95,636.48	95,243.91	95,243.91	392.57
Productos Químicos, Farmacéuticos y de Laboratorio	0.00	38,000.00	38,000.00	18,724.74	18,724.74	19,275.26
Combustibles, Lubricantes y Aditivos	1,300,000.00	857,500.00	2,157,500.00	2,081,812.00	2,081,812.00	75,688.00
Vestuario, Blancos, Prendas de Protección y Artículos Deportivos	0.00	0.00	0.00	0.00	0.00	0.00
Materiales y Suministros Para Seguridad	0.00	0.00	0.00	0.00	0.00	0.00
Herramientas, Refacciones y Accesorios Menores	0.00	104,576.98	104,576.98	103,107.06	103,107.06	1,469.92
Servicios Generales	3,375,562.00	1,793,190.66	5,168,752.66	4,542,115.02	4,542,115.02	626,637.64
Servicios Básicos	1,988,840.00	714,265.00	2,703,105.00	2,326,762.46	2,326,762.46	376,342.54
Servicios de Arrendamiento	0.00	150,000.00	150,000.00	150,000.00	150,000.00	0.00
Servicios Profesionales, Científicos, Técnicos y Otros Servicios	280,000.00	96,789.80	376,789.80	375,969.26	375,969.26	820.54
Servicios Financieros, Bancarios y Comerciales	0.00	16,619.28	16,619.28	11,011.88	11,011.88	5,607.40
Servicios de Instalación, Reparación, Mantenimiento y Conservación	780,000.00	504,793.38	1,284,793.38	1,132,347.58	1,132,347.58	152,445.80
Servicios de Comunicación Social y Publicidad.	0.00	0.00	0.00	0.00	0.00	0.00
Servicios de Traslado y Viáticos	180,000.00	-146,500.00	33,500.00	20,111.00	20,111.00	13,389.00
Servicios Oficiales	0.00	276,078.20	276,078.20	274,534.20	274,534.20	1,544.00
Otros Servicios Generales	146,722.00	181,145.00	327,867.00	251,378.64	251,378.64	76,488.36
Transferencias, Asignaciones, Subsidios y Otras Ayudas	768,000.00	323,106.50	1,091,106.50	967,706.85	967,706.85	123,399.65
Transferencias Internas y Asignaciones al Sector Público	0.00	0.00	0.00	0.00	0.00	0.00
Transferencias al Resto del Sector Público	0.00	0.00	0.00	0.00	0.00	0.00
Subsidios y Subvenciones	768,000.00	313,906.50	1,081,906.50	958,506.85	958,506.85	123,399.65
Ayudas Sociales	0.00	9,200.00	9,200.00	9,200.00	9,200.00	0.00
Pensiones y Jubilaciones	0.00	0.00	0.00	0.00	0.00	0.00
Transferencias a Fideicomisos, Mandatos y Otros Análogos	0.00	0.00	0.00	0.00	0.00	0.00
Transferencias a la Seguridad Social	0.00	0.00	0.00	0.00	0.00	0.00
Donativos	0.00	0.00	0.00	0.00	0.00	0.00
Transferencias al Exterior	0.00	0.00	0.00	0.00	0.00	0.00
Bienes Muebles, Inmuebles e Intangibles	0.00	80,450.00	80,450.00	78,948.00	78,948.00	1,502.00
Mobiliario y Equipo de Administración	0.00	80,450.00	80,450.00	78,948.00	78,948.00	1,502.00
Mobiliario y Equipo Educativo y Recreativo	0.00	0.00	0.00	0.00	0.00	0.00
Equipo e Instrumental Médico y de Laboratorio	0.00	0.00	0.00	0.00	0.00	0.00
Vehículos y Equipo de Transporte	0.00	0.00	0.00	0.00	0.00	0.00
Equipo de Defensa y Seguridad	0.00	0.00	0.00	0.00	0.00	0.00
Maquinaria, Otros Equipos y Herramientas	0.00	0.00	0.00	0.00	0.00	0.00
Activos Biológicos	0.00	0.00	0.00	0.00	0.00	0.00
Bienes Inmuebles	0.00	0.00	0.00	0.00	0.00	0.00
Bienes Intangibles	0.00	0.00	0.00	0.00	0.00	0.00
Inversión Pública	8,610,292.00	323,967,093.43	332,577,385.43	326,485,080.62	147,795,742.90	6,092,304.81
Obra Pública en Bienes de Dominio Público	8,610,292.00	323,967,093.43	332,577,385.43	326,485,080.62	147,795,742.90	6,092,304.81
Obra Pública en Bienes Propios	0.00	0.00	0.00	0.00	0.00	0.00
Proyectos Productivos y Acciones de Fomento	0.00	0.00	0.00	0.00	0.00	0.00
Inversiones Financieras y Otras Provisiones	0.00	0.00	0.00	0.00	0.00	0.00
Inversiones Para el Fomento de Actividades Productivas	0.00	0.00	0.00	0.00	0.00	0.00
Acciones y Participaciones de Capital	0.00	0.00	0.00	0.00	0.00	0.00
Compra de Títulos y Valores	0.00	0.00	0.00	0.00	0.00	0.00
Concesión de Préstamos	0.00	0.00	0.00	0.00	0.00	0.00
Inversiones en Fideicomisos, Mandatos y Otros Análogos	0.00	0.00	0.00	0.00	0.00	0.00
Otras Inversiones Financieras	0.00	0.00	0.00	0.00	0.00	0.00
Provisiones para Contingencias y Otras	0.00	0.00	0.00	0.00	0.00	0.00
Erogaciones Especiales	0.00	0.00	0.00	0.00	0.00	0.00
Participaciones y Aportaciones	0.00	0.00	0.00	0.00	0.00	0.00
Participaciones	0.00	0.00	0.00	0.00	0.00	0.00
Aportaciones	0.00	0.00	0.00	0.00	0.00	0.00
Convenios	0.00	0.00	0.00	0.00	0.00	0.00
Deuda Pública	0.00	0.00	0.00	0.00	0.00	0.00
Amortización de la Deuda Pública	0.00	0.00	0.00	0.00	0.00	0.00
Intereses de la Deuda Pública	0.00	0.00	0.00	0.00	0.00	0.00
Comisiones de la Deuda Pública	0.00	0.00	0.00	0.00	0.00	0.00
Gastos de la Deuda Pública	0.00	0.00	0.00	0.00	0.00	0.00
Costo por Coberturas	0.00	0.00	0.00	0.00	0.00	0.00
Apoyos Financieros	0.00	0.00	0.00	0.00	0.00	0.00
Adeudos de Ejercicios Fiscales Anteriores (Adefas)	0.00	0.00	0.00	0.00	0.00	0.00
Total del Gasto	19,865,854.00	329,519,570.73	349,385,424.73	342,093,903.13	163,404,565.41	7,291,521.60



Cuenta Publica						
Estado Analítico del Ejercicio del Presupuesto de Egresos						
Clasificación Económica (por Tipo de Gasto)						
Del 1 de enero de 2018 al 31 de diciembre de 2018						
Concepto	Egresos					Subejercicio
	Aprobado	Ampliaciones/ (Reducciones)	Modificado	Devengado	Pagado	
Gasto Corriente	11,255,562.00	2,289,515.26	13,545,077.26	12,408,892.28	12,408,892.28	1,136,184.98
Gasto de Capital	8,610,292.00	327,230,055.47	335,840,347.47	329,685,010.85	150,995,673.13	6,155,336.62
Amortización de la Deuda y Disminución de Pasivos	0.00	0.00	0.00	0.00	0.00	0.00
Pensiones y Jubilaciones	0.00	0.00	0.00	0.00	0.00	0.00
Participaciones	0.00	0.00	0.00	0.00	0.00	0.00
Total del Gasto	19,865,854.00	329,519,570.73	349,385,424.73	342,093,903.13	163,404,565.41	7,291,521.60

BAJO PROTESTA DE DECIR VERDAD DECLARAMOS QUE LOS DATOS ANOTADOS EN EL FORMATO, SON CORRECTOS Y SON RESPONSABILIDAD DEL EMISOR

Cuenta Publica						
Estado Analítico del Ejercicio del Presupuesto de Egresos						
Clasificación Administrativa						
Del 1 de enero de 2018 al 31 de diciembre de 2018						
Concepto	Egresos					Subejercicio
	Aprobado	Ampliaciones/ (Reducciones)	Modificado	Devengado	Pagado	
Presidencia Municipal	6,411,562.00	2,634,258.76	9,045,820.76	8,512,548.35	8,512,548.35	533,272.41
Seguridad Publica Municipal	850,000.00	3,453,218.54	4,303,218.54	4,019,564.71	4,019,564.71	283,653.83
Dif	300,000.00	115,000.00	415,000.00	397,327.82	397,327.82	17,672.18
Obras Publicas	9,690,292.00	323,610,093.43	333,300,385.43	327,132,385.03	148,443,047.31	6,168,000.40
As Auxiliares	684,000.00	0.00	684,000.00	684,000.00	684,000.00	0.00
Obreros	84,000.00	7,000.00	91,000.00	84,000.00	84,000.00	7,000.00
Servicios Municipales	1,846,000.00	-300,000.00	1,546,000.00	1,264,077.22	1,264,077.22	281,922.78
Total del Gasto	19,865,854.00	329,519,570.73	349,385,424.73	342,093,903.13	163,404,565.41	7,291,521.60

BAJO PROTESTA DE DECIR VERDAD DECLARAMOS QUE LOS DATOS ANOTADOS EN EL FORMATO, SON CORRECTOS Y SON RESPONSABILIDAD DEL EMISOR

Cuenta Publica						
Estado Analítico del Ejercicio del Presupuesto de Egresos						
Clasificación Funcional (Finalidad y Función)						
Del 1 de enero de 2018 al 31 de diciembre de 2018						
Concepto	Egresos					Subejercicio
	Aprobado	Ampliaciones/ (Reducciones)	Modificado	Devengado	Pagado	
Gobierno	7,261,562.00	6,087,477.30	13,349,039.30	12,532,113.06	12,532,113.06	816,926.24
Legislación	0.00	0.00	0.00	0.00	0.00	0.00
Justicia	0.00	0.00	0.00	0.00	0.00	0.00
Coordinación de la Política de Gobierno	0.00	0.00	0.00	0.00	0.00	0.00
Relaciones Exteriores	0.00	0.00	0.00	0.00	0.00	0.00
Asuntos Financieros y Hacendarios	0.00	0.00	0.00	0.00	0.00	0.00
Seguridad Nacional	0.00	0.00	0.00	0.00	0.00	0.00
Asuntos de Orden Público y de Seguridad Interior	7,261,562.00	6,087,477.30	13,349,039.30	12,532,113.06	12,532,113.06	816,926.24
Otros Servicios Generales	0.00	0.00	0.00	0.00	0.00	0.00
Desarrollo Social	12,604,292.00	323,432,093.43	336,036,385.43	329,561,790.07	150,872,452.35	6,474,595.36
Protección Ambiental	0.00	0.00	0.00	0.00	0.00	0.00
Vivienda y Servicios a la Comunidad	11,536,292.00	323,310,093.43	334,846,385.43	328,396,462.25	149,707,124.53	6,449,923.18
Salud	0.00	0.00	0.00	0.00	0.00	0.00
Recreación, Cultura y Otras Manifestaciones Sociales	0.00	0.00	0.00	0.00	0.00	0.00
Educación	0.00	0.00	0.00	0.00	0.00	0.00
Protección Social	0.00	0.00	0.00	0.00	0.00	0.00
Otros Asuntos Sociales	1,068,000.00	122,000.00	1,190,000.00	1,165,327.82	1,165,327.82	24,672.18
Desarrollo Económico	0.00	0.00	0.00	0.00	0.00	0.00
Asuntos Económicos, Comerciales y Laborales en General	0.00	0.00	0.00	0.00	0.00	0.00
Otras Industrias y Otros Asuntos Económicos	0.00	0.00	0.00	0.00	0.00	0.00
Otras no Clasificadas en Funciones Anteriores	0.00	0.00	0.00	0.00	0.00	0.00
Transacciones de la Deuda Publica / Costo Financiero de la Deuda	0.00	0.00	0.00	0.00	0.00	0.00
Adeudos de Ejercicios Fiscales Anteriores	0.00	0.00	0.00	0.00	0.00	0.00
Total del Gasto	19,865,854.00	329,519,570.73	349,385,424.73	342,093,903.13	163,404,565.41	7,291,521.60

BAJO PROTESTA DE DECIR VERDAD DECLARAMOS QUE LOS DATOS ANOTADOS EN EL FORMATO, SON CORRECTOS Y SON RESPONSABILIDAD DEL EMISOR

C. SARA YOLANDA DE ESCOBAR ANDRÉS
 PRESIDENTA MUNICIPAL

L. OLIVIA CASIMIRO SANTILLAN
 SECRETARIA GENERAL

C. YANIR JIMÉNEZ FUENTES
 TESORERO MUNICIPAL

SECRETARÍA GENERAL
 TECOMATLAN, PUE.
 2018 - 2021

TESORERIA MUNICIPAL
 TECOMATLAN, PUE.
 2018 - 2021

PRESIDENCIA MUNICIPAL
 TECOMATLAN, PUE.
 2018 - 2021

CLAVE: 12-13

ENTIDAD FISCALIZADA: TECOMATLAN PUEBLA



Cuenta Publica
Gasto por Categoría Programática
Del 1 de enero de 2018 al 31 de diciembre de 2018

Concepto	Egresos					Subejercicio
	Aprobado	Ampliaciones/ (Reducciones)	Modificado	Devengado	Pagado	
PROGRAMAS						
Subsidios: Sector Social y Privado o Entidades Federativas y Municipios	1,068,000.00	122,000.00	1,190,000.00	1,165,327.82	1,165,327.82	24,672.18
Sujetos a Reglas de Operación	0.00	0.00	0.00	0.00	0.00	0.00
Otros Subsidios	1,068,000.00	122,000.00	1,190,000.00	1,165,327.82	1,165,327.82	24,672.18
Desempeño de las Funciones	18,797,854.00	329,397,570.73	348,195,424.73	340,928,575.31	162,239,237.59	7,266,849.42
Funciones de las Fuerzas Armadas (Únicamente Gobierno Federal)	0.00	0.00	0.00	0.00	0.00	0.00
Provisión de Bienes Públicos	0.00	0.00	0.00	0.00	0.00	0.00
Prestación de Servicios Públicos	9,107,562.00	5,787,477.30	14,895,039.30	13,796,190.28	13,796,190.28	1,098,849.02
Promoción y fomento	0.00	0.00	0.00	0.00	0.00	0.00
Regulación y supervisión	0.00	0.00	0.00	0.00	0.00	0.00
Proyectos de Inversión	9,690,292.00	323,610,093.43	333,300,385.43	327,132,385.03	148,443,047.31	6,168,000.40
Planeación, seguimiento y evaluación de políticas públicas	0.00	0.00	0.00	0.00	0.00	0.00
Específicos	0.00	0.00	0.00	0.00	0.00	0.00
Administrativos y de Apoyo	0.00	0.00	0.00	0.00	0.00	0.00
Apoyo al proceso presupuestario y para mejorar la eficiencia institucional	0.00	0.00	0.00	0.00	0.00	0.00
Apoyo a la función pública y al mejoramiento de la gestión	0.00	0.00	0.00	0.00	0.00	0.00
Operaciones ajenas	0.00	0.00	0.00	0.00	0.00	0.00
Compromisos	0.00	0.00	0.00	0.00	0.00	0.00
Obligaciones de cumplimiento de resolución jurisdiccional	0.00	0.00	0.00	0.00	0.00	0.00
Desastres Naturales	0.00	0.00	0.00	0.00	0.00	0.00
Obligaciones	0.00	0.00	0.00	0.00	0.00	0.00
Pensiones y jubilaciones	0.00	0.00	0.00	0.00	0.00	0.00
Aportaciones a la seguridad social	0.00	0.00	0.00	0.00	0.00	0.00
Aportaciones a fondos de estabilización	0.00	0.00	0.00	0.00	0.00	0.00
Aportaciones a fondos de inversión y reestructura de pensiones	0.00	0.00	0.00	0.00	0.00	0.00
Programas de Gasto Federalizado	0.00	0.00	0.00	0.00	0.00	0.00
Gasto Federalizado	0.00	0.00	0.00	0.00	0.00	0.00
Participaciones a entidades federativas y municipios	0.00	0.00	0.00	0.00	0.00	0.00
Participaciones a entidades federativas y municipios	0.00	0.00	0.00	0.00	0.00	0.00
Costo financiero, deuda o apoyos a deudores y ahorradores de la banca	0.00	0.00	0.00	0.00	0.00	0.00
Costo financiero, deuda o apoyos a deudores y ahorradores de la banca	0.00	0.00	0.00	0.00	0.00	0.00
Adeudos de ejercicios fiscales anteriores	0.00	0.00	0.00	0.00	0.00	0.00
Adeudos de ejercicios fiscales anteriores	0.00	0.00	0.00	0.00	0.00	0.00
Total del Gasto	19,865,854.00	329,519,570.73	349,385,424.73	342,093,903.13	163,404,565.41	7,291,521.60

BAJO PROTESTA DE DECIR VERDAD DECLARAMOS QUE LOS DATOS ANOTADOS EN EL FORMATO, SON CORRECTOS Y SON RESPONSABILIDAD DEL EMISOR

C. SARA YOLANDA DE VILLALOBOS HERNANDEZ
PRESIDENTA MUNICIPAL

L.I. OLIVIA CASIMIRO SANTILLAN
SECRETARIA GENERAL

L.I. AMPARITO MENDOZ FUENTES
TESORERO MUNICIPAL

PRESIDENCIA MUNICIPAL
TECOMATLAN, PUE.
2018 - 2021

SECRETARIA GENERAL
TECOMATLAN, PUE.
2018 - 2021

TESORERIA MUNICIPAL
TECOMATLAN, PUE.
2018 - 2021