

TECOMATLAN 12/13

CUENTA PUBLICA

ESTADOS FINANCIEROS

LDF

INVENTARIOS DE BIENES MUEBLES E INMUEBLES



NOTAS A LOS ESTADOS FINANCIEROS

1 DE ENERO AL 31 DE DICIEMBRE DE 2018

COPIA PARA EL MUNICIPIO

RECIBO
 201910474



ENTE FISCALIZADO: Municipio ADMINISTRACIÓN : 2018-2021
 RECIBIMOS DEL C. Sara Yolanda Reyes Hernández
 CARGO: Presidenta Municipal Constitucional
 PROCEDENCIA: 12/13 Tecamatlán, Puebla

DESCRIPCIÓN DE LA DOCUMENTACIÓN:


TIPO DE DOCUMENTO	AÑO	MES	MEDIOS DE ALMACENAMIENTO	NÚM. DE LEGAJOS
3 Cuenta Pública	2018	Diciembre	Disco(s): -1- CD/DVD	1

Observaciones :

CUATRO VECES HEROICA PUEBLA DE ZARAGOZA, 30 DE ABRIL DE 2019

Módulo: 11 *Acatlán de Osorio*

Recibido en: Oficinas A.S.P.



H. Ayuntamiento Municipal
Tecamatlán, Puebla.
2018 - 2021

DEPENDENCIA: Presidencia Municipal de Tecamatlán, Pué.
SECCION: Tesorería-Contabilidad.
No. DE OFICIO: 062/19
EXPEDIENTE: 04/2019

CLAVE: 12-13

ASUNTO: Entrega de Cuenta
Pública.

DR. DAVID VILLANUEVA LOMELI
AUDITOR SUPERIOR DE LA
AUDITORIA SUPERIOR DEL ESTADO DE PUEBLA.
P R E S E N T E.

De conformidad con lo establecido en los artículos 4, fracción IX, 52, 53, 54, 55 y 9 de la Ley General de Contabilidad Gubernamental; 113 de la Constitución política del Estado Libre y Soberano de Puebla; y 1, 2, 3, 4, fracciones II, VII y XIV, 27, de la Ley de Rendición de Cuentas y Fiscalización Superior del Estado de Puebla; así como el acuerdo por el que se armoniza la estructura de las Cuentas Públicas y la norma en materia de consolidación de Estados Financieros y demás información contable emitidas por el Consejo Nacional de Armonización Contable (CONAC), remito a usted copia certificada del acuerdo de cabildo contenido en el libro de acuerdos respectivos del día 28 de abril de 2019, donde se aprobó la cuenta pública por el periodo correspondiente del 1 de enero al 31 de diciembre de 2018.

Adjunto al presente, constancia en original de recepción documental de la Cuenta Pública emitida por el auditor externo con fecha de 29 de abril de 2019, así como la impresión de la cuenta pública contenida en 1 legajos y 1 disco magnético.

Sin mas por el momento me despido quedando de usted como su mas atenta y segura servidora.



PRESIDENCIA MUNICIPAL
TECOMATLAN, PUE.
2018 - 2021

A t e n t a m e n t e
“Sufragio Efectivo. No Reelección”
Tecamatlán, Pué., a 29 de abril de 2019.


C. Sara Yolanda Reyes Hernández
Presidenta Municipal Constitucional

C. c. p. Archivo.

REGIDOR DE SALUBRIDAD Y ASISTENCIA PÚBLICA DE TECOMATLAN PUEBLA
2018 - 2021

EN EL MUNICIPIO DE TECOMATLÁN, ESTADO DE PUEBLA, SIENDO LAS DIEZ HORAS DEL DIA VEINTIOCHO DE ABRIL DE DOS MIL DIECINUEVE, CON FUNDAMENTO EN LO DISPUESTO POR LOS ARTICULOS 70, 73, 74, 75, 76 Y 77 DE LA LEY ORGANICA MUNICIPAL DEL ESTADO DE PUEBLA SE REUNIERON EN EL SALÓN DE CABILDO DE ESTE LUGAR, LOS INTEGRANTES DEL H. AYUNTAMIENTO PARA CELEBRAR LA SESIÓN EXTRAORDINARIA BAJO EL SIGUIENTE ORDEN DEL DIA:

ORDEN DEL DÍA

- 1.- ASISTENCIA, DECLARATORIA DEL QUORUM LEGAL
- 2.- LECTURA DEL ACTA ANTERIOR.
- 3.- APROBACION DE LA CUENTA PÚBLICA DEL PERIODO DEL 1 DE ENERO AL 31 DE DICIEMBRE DE 2018.
- 4.- CLAUSURA.

PUNTO UNO.- ASISTENCIA, DECLARATORIA DE QUÓRUM LEGAL. LA C. OLIVIA CASMIRO SANTILLÁN, SECRETARIA GENERAL, PROCEDE AL PASE DE LISTA, CONSTATANDO QUE SE ENCUENTRAN PRESENTES TODOS LOS REGIDORES Y EL SINDICO MUNICIPAL, POR LO QUE LA C. SARA YOLANDA REYES HERNÁNDEZ, PRESIDENTA MUNICIPAL CONSTITUCIONAL, DECLARA QUE HABIENDO QUÓRUM LEGAL LA SESIÓN QUEDA INSTALADA, SIENDO VALIDOS LOS ACUERDOS QUE DE ELLA EMANEN.-----

PUNTO DOS.- LECTURA DEL ACTA ANTERIOR. A CONTINUACIÓN, LA SECRETARIA GENERAL DA LECTURA AL ACTA ANTERIOR, DE FECHA 21 DE ABRIL DE 2019, DESPUES DE LO CUAL SE ACUERDA POR UNANIMIDAD SU APROBACIÓN. -----

PUNTO TRES. - APROBACION DE LA CUENTA PÚBLICA DEL PERIODO DEL 1 DE ENERO AL 31 DE DICIEMBRE DE 2018, EL L.I. YAMIR JIMENEZ FUENTES, TESORERO MUNICIPAL, TOMA LA PALABRA Y PRESENTA AL H. CABILDO LA CUENTA PÚBLICA DEL PERIODO DEL 1 DE ENERO AL 31 DE DICIEMBRE DE 2018, Y SOLICITA SEA REVISADA, ANALIZADA, DISCUTIDA Y EN SU CASO APROBADA PARA PODER ENVIARLA A LAS INSTANCIAS COMPETENTES.

MUNICIPIO DE TECOMATLAN PUEBLA
CUENTA PUBLICA
AÑO 2018.

CONCEPTO	IMPORTE
INGRESOS	
IMPUESTOS	592,915.00
CUOTAS Y APORTACIONES DE SEGURIDAD SOCIAL	0.00
CONTRIBUCIONES DE MEJORAS	0.00
DERECHOS	912,894.90
PRODUCTOS DE TIPO CORRIENTE	43,800.10
APROVECHAMIENTOS DE TIPO CORRIENTE	0.00
PARTICIPACIONES Y APORTACIONES	321,737,554.21
TRANSFERENCIAS, ASIGNACIONES, SUBSIDIOS Y OTRAS AYUDAS	0.00
OTROS INGRESOS Y BENEFICIOS	0.00
SUMAN LOS INGRESOS	323,287,164.21

REGIDOR DE EDUCACION PUBLICA Y ACTIVIDADES CULTURALES DEPORTIVAS Y SOCIALES DE TECOMATLAN PUEBLA 2018 - 2021
 REGIDOR DE IGUALDAD DE GENEROS DE TECOMATLAN PUEBLA 2018 - 2021
 REGIDOR DE PATRIMONIO CULTURAL DE TECOMATLAN PUEBLA 2018 - 2021
 REGIDOR DE INDUSTRIA, COMERCIO, AGRICULTURA Y GANADERIA SINDICO MUNICIPAL DE TECOMATLAN PUEBLA 2018 - 2021

REGIDOR DE GOBERNACION Y SEGURIDAD PÚBLICA Y PROTECCIÓN CIVIL DE TECOMATLAN PUEBLA
2018 - 2021

REGIDOR DE DESARROLLO URBANO, ECOLOGÍA, MEDIO AMBIENTE, OBRAS Y SERVICIOS PÚBLICOS DE TECOMATLAN PUEBLA
2018 - 2021

PRESIDENCIA MUNICIPAL
TECOMATLAN, PUE.
2018 - 2021


EGRESOS

SERVICIOS PERSONALES	7,330,647.71
MATERIALES Y SUMINISTROS	2,689,404.93
SERVICIOS GENERALES	4,542,115.02
TRANSFERENCIAS, ASIGNACIONES, SUBSIDIOS Y OTRAS AYUDAS	967,706.85
BIENES MUEBLES, INMUEBLES E INTANGIBLES	78,948.00
INVERSIÓN PÚBLICA	147,795,742.90
INVERSIONES FINANCIERAS Y OTRAS PROVISIONES	0.00
PARTICIPACIONES Y APORTACIONES	0.00
DEUDA PÚBLICA	0.00
ADEUDOS DE EJERCICIOS FISCALES ANTERIORES (ADEFAS)	0.00

SUMAN LOS EGRESOS 163,404,565.41

EL H. CABILDO UNA VEZ REVISADA, ANALIZADA Y DISCUTIDA LA CUENTA PÚBLICA DEL PERIODO DEL 1 DE ENERO AL 31 DE DICIEMBRE DE 2018 Y CON FUNDAMENTO EN EL ARTICULO 77 DE LA LEY ORGANICA MUNICIPAL DEL ESTADO DE PUEBLA SON APROBADOS POR UNANIMIDAD POR LOS REGIDORES, EL SINDICO MUNICIPAL Y LA PRESIDENTA MUNICIPAL. -----

PUNTO CUATRO. CLAUSURA. NO HABIENDO OTRO ASUNTO QUE TRATAR SE DA POR CLAUSURADA LA REUNION SIENDO LAS DOCE HORAS, DEL MISMO DIA DE INICIADA, FIRMANDO LA PRESENTE LOS QUE EN ELLA INTERVINIERON. DAMOS FE. -----



[Signature]



PRESIDENCIA MUNICIPAL
REGIDOR DE GOBERNACIÓN, JUSTICIA, SEGURIDAD PÚBLICA Y PROTECCIÓN CIVIL DE TECOMATLAN PUEBLA 2018 - 2021
LANDA REYES HERNANDEZ
PRESIDENTA MUNICIPAL CONSTITUCIONAL

REGIDOR DE PATRIMONIO Y HACIENDA PÚBLICA MUNICIPAL DE TECOMATLAN PUEBLA 2018 - 2021

C. ROSIO MENDOZA ORTEGA
REG. DE GOBERNACIÓN, JUSTICIA, SEGURIDAD PÚBLICA Y PROTECCIÓN CIVIL

C. FELICIANO JOSÉ CORDOVA FERNANDEZ
REG. DE PATRIMONIO Y HACIENDA PUBLICA MUNICIPAL



REGIDOR DE DESARROLLO URBANO, ECOLOGÍA, MEDIO AMBIENTE, OBRAS Y SERVICIOS PÚBLICOS DE TECOMATLAN PUEBLA 2018 - 2021

C. AVELINO CÁNDIDO RIVERA CAMPOS
REG. DE DESARROLLO URBANO, ECOLOGIA, MEDIO AMBIENTE, OBRAS Y SERVICIOS PUBLICOS



[Signature]
EFRAIN GARCIA ANGEL

REGIDOR DE INDUSTRIA, COMERCIO, AGRICULTURA Y GANADERIA DE TECOMATLAN PUEBLA 2018 - 2021



REGIDOR DE INDUSTRIA, COMERCIO, AGRICULTURA Y GANADERIA DE TECOMATLAN PUEBLA 2018 - 2021
REGIDOR DE EDUCACIÓN PÚBLICA Y ACTIVIDADES CULTURALES, DEPORTIVAS Y SOCIALES DE TECOMATLAN PUEBLA 2018 - 2021



C. LOURDES MORALES RAMIREZ
REG. DE SALUBRIDAD Y ASISTENCIA PUBLICA DE TECOMATLAN PUEBLA 2018 - 2021

C. ESEÑÍA GALLARDO RAMIREZ
REG. DE EDUCACION PUBLICA Y ACTIVIDADES CULTURALES, DEPORTIVAS Y SOCIALES DE TECOMATLAN PUEBLA 2018 - 2021



C. RENÉE NOHUM GARCIA CHAVARRIA
REG. DE IGUALDAD DE GÉNERO DE TECOMATLAN PUEBLA 2018 - 2021

REGIDOR DE IGUALDAD DE GÉNERO DE TECOMATLAN PUEBLA 2018 - 2021

C. PEDRO SALINAS LOAIZA
SINDICO MUNICIPAL DE TECOMATLAN PUEBLA 2018 - 2021





ASUNTO: Cuenta Pública de los Estados Financieros, Contables, Programáticos y Presupuestarios correspondiente al ejercicio 2018

Puebla, Pue., a 29 de Abril de 2019
Oficio Número TEC/OAG/0003/2019


Dr. David Villanueva Lomelí
Auditor Superior del Estado de Puebla

PRESENTE:

La que suscribe C.P.C. Cyntia Hernández Capulín Auditora Externa Autorizada con Número de Registro ante la ASP 093/18 del Municipio de **Tecomatlan, Pue. Clave 12-13**, hago constar que la Administración Municipal, me ha exhibido la Cuenta Pública, por el periodo del **01 de enero al 31 de diciembre de 2018**, para su revisión correspondiente; y emitir un Dictamen (Opinión) sobre sus Estados Financieros, Contables, Presupuestarios y Programáticos, por el ejercicio 2018. Por lo que las salvedades que se encuentren en la revisión de la misma; generadas de la razonabilidad de las cifras que muestren los estados financieros, serán informadas en el Informe Final y Dictamen respectivo.

Quedo a sus órdenes.

ATENTAMENTE



C.P.C. Cyntia Hernández Capulín
Registro ASP 093/18



CUENTA PÚBLICA ESTADO DE SITUACIÓN FINANCIERA AL 31 DE DICIEMBRE DE 2018

ACTIVO	2018	2017	PASIVO	2018	2017
Activo Circulante			Pasivo Circulante		
Efectivo y Equivalentes	200,427,257.14	82,289,129.03	Cuentas por Pagar a Corto Plazo	182,097,109.49	76,730,725.48
Derechos a Recibir Efectivo o Equivalentes	47,314,407.10	47,286,472.91	Documentos por Pagar a Corto Plazo	0.00	0.00
Derechos a Recibir Bienes o Servicios	6,773,232.68	38,379,649.89	Porción a Corto Plazo de la Deuda Pública a Largo Plazo	0.00	0.00
Inventarios	0.00	0.00	0.00 Títulos y Valores a Corto Plazo	0.00	0.00
Almacenes	4,960.00	4,960.00	0.00 Pasivos Diferidos a Corto Plazo	0.00	0.00
Estimación por Pérdida o Deterioro de Activos Circulantes	0.00	0.00	0.00 Fondos y Bienes de Terceros en Garantía y/o Administración a Corto Plazo	0.00	0.00
Otros Activos Circulantes	0.00	0.00	0.00 Provisiones a Corto Plazo	0.00	0.00
Total de Activos Circulantes	254,519,856.92	167,960,211.83	Otros Pasivos a Corto Plazo	0.00	0.00
			Total de Pasivos Circulantes	182,097,109.49	76,730,725.48
Activo No Circulante			0.00 Pasivo No Circulante		
Inversiones Financieras a Largo Plazo	0.00	0.00	0.00 Cuentas por Pagar a Largo Plazo	0.00	0.00
Derechos a Recibir Efectivo o Equivalentes a Largo Plazo	0.00	0.00	0.00 Cuentas por Pagar a Largo Plazo	0.00	0.00
Bienes Inmuebles, Infraestructura y Construcciones en Proceso	828,858,539.20	502,373,458.58	Documentos por Pagar a Largo Plazo	0.00	0.00
Bienes Muebles	8,476,369.32	8,397,421.32	Deuda Pública a Largo Plazo	-5,100,000.00	-5,100,000.00
Activos Intangibles	0.00	0.00	0.00 Pasivos Diferidos a Largo Plazo	0.00	0.00
Depreciación, Deterioro y Amortización Acumulada de Bienes	0.00	0.00	0.00 Fondos y Bienes de Terceros en Garantía y/o en Administración a Largo Plazo	0.00	0.00
Activos Diferidos	2,341,063.22	2,341,063.22	Provisiones a Largo Plazo	0.00	0.00
Estimación por Pérdida o Deterioro de Activos no Circulantes	0.00	0.00			
Otros Activos no Circulantes	0.00	0.00	Total de Pasivos No Circulantes	-5,100,000.00	-5,100,000.00
Total de Activos No Circulantes	839,675,971.74	513,111,943.12	Total del Pasivo	176,997,109.49	71,630,725.48
Total del Activo	1,094,195,828.66	681,072,154.95	HACIENDA PÚBLICA/PATRIMONIO		
			Hacienda Pública/patrimonio Contribuido	56,944,252.58	56,944,252.58
			Aportaciones	56,944,252.58	56,944,252.58
			Donaciones de Capital	0.00	0.00
			Actualización de la Hacienda Pública/Patrimonio	0.00	0.00
			Hacienda Pública/Patrimonio Generado	860,254,466.59	552,497,176.89
			Resultados del Ejercicio (Ahorro/ Desahorro)	307,757,289.70	187,929,045.06
			Resultados de Ejercicios Anteriores	552,497,176.89	364,568,131.83
			Revalúos	0.00	0.00
			Reservas	0.00	0.00
			Rectificaciones de Resultados de Ejercicios Anteriores	0.00	0.00
			Exceso o Insuficiencia en la Actualización de la Hacienda Pública/Patrimonio	0.00	0.00
			Resultado por Posición Monetaria	0.00	0.00
			Resultado por Tenencia de Activos no Monetarios	0.00	0.00
			Total Hacienda Pública/patrimonio	917,198,719.17	609,441,429.47
			Total del Pasivo y Hacienda Pública/patrimonio	881,072,154.95	681,072,154.95



PRESIDENCIA MUNICIPAL
TECOMATLAN, PUE.
2018 - 2021

BAJO PROTESTA DE DECIR VERDAD DECLARAMOS QUE LOS DATOS ANOTADOS EN EL INFORME, SON CORRECTOS Y SON RESPONSABILIDAD DEL EMISOR

C. SARA VOLANDA REYES HERNÁNDEZ
PRESIDENTA MUNICIPAL

L. OLIVERA CASUERO SANTILLAN
SECRETARIA GENERAL

L. YAMIR ALMEIDA FUENTES
TESORERA MUNICIPAL

TESORERIA MUNICIPAL
TECOMATLAN, PUE.



Cuenta Publica		
Estado de Actividades		
Del 1 de enero de 2018 al 31 de diciembre de 2018		
	2018	2017
INGRESOS Y OTROS BENEFICIOS		
Ingresos de la Gestión:	1,549,610.00	1,898,505.05
Impuestos	592,915.00	552,243.00
Cuotas y Aportaciones de Seguridad Social	0.00	0.00
Contribuciones de Mejoras	0.00	0.00
Derechos	912,894.90	1,294,112.05
Productos de Tipo Corriente	0.00	0.00
Aprovechamientos de Tipo Corriente	43,800.10	52,150.00
Ingresos por Venta de Bienes y Servicios	0.00	0.00
Ingresos no Comprendidos en las Fracciones de la Ley de Ingresos Causados en Ejercicios Fiscales Anteriores Pendientes de Liquidación o Pago	0.00	0.00
Participaciones, Aportaciones, Transferencias, Asignaciones, Subsidios y Otras Ayudas	321,737,554.21	199,228,814.48
Participaciones y Aportaciones	321,737,554.21	181,876,660.58
Transferencia, Asignaciones, Subsidios y Otras Ayudas	0.00	17,352,153.90
Otros Ingresos y Beneficios	0.00	0.00
Ingresos Financieros	0.00	0.00
Incremento por Variación de Inventarios	0.00	0.00
Disminución del Exceso de Estimaciones por Pérdida o Deterioro u Obsolescencia	0.00	0.00
Disminución del Exceso de Provisiones	0.00	0.00
Otros Ingresos y Beneficios Varios	0.00	0.00
Total de Ingresos y Otros Beneficios	323,287,164.21	201,127,319.53
GASTOS Y OTRAS PÉRDIDAS		
Gastos de Funcionamiento	14,562,167.66	11,632,225.48
Servicios Personales	7,330,647.71	5,988,807.81
Materiales y Suministros	2,689,404.93	1,345,054.96
Servicios Generales	4,542,115.02	4,298,362.71
Transferencia, Asignaciones, Subsidios y Otras Ayudas	967,706.85	1,966,048.99
Transferencias Internas y Asignaciones al Sector Público	0.00	0.00
Transferencias al Resto del Sector Público	0.00	0.00
Subsidios y Subvenciones	958,506.85	959,748.95
Ayudas Sociales	9,200.00	1,006,300.04
Pensiones y Jubilaciones	0.00	0.00
Transferencias a Fideicomisos, Mandatos y Contratos Análogos	0.00	0.00
Transferencias a la Seguridad Social	0.00	0.00
Donativos	0.00	0.00
Transferencias al Exterior	0.00	0.00
Participaciones y Aportaciones	0.00	0.00
Participaciones	0.00	0.00
Aportaciones	0.00	0.00
Convenios	0.00	0.00
Intereses, Comisiones y Otros Gastos de la Deuda Pública	0.00	0.00
Intereses de la Deuda Pública	0.00	0.00
Comisiones de la Deuda Pública	0.00	0.00
Gastos de la Deuda Pública	0.00	0.00
Costo por Coberturas	0.00	0.00
Apoyos Financieros	0.00	0.00
Otros Gastos y Pérdidas Extraordinarias	0.00	0.00
Estimaciones, Depreciaciones, Deterioros, Obsolescencia y Amortizaciones	0.00	0.00
Provisiones	0.00	0.00
Disminución de Inventarios	0.00	0.00
Aumento por Insuficiencia de Estimaciones por Pérdida o Deterioro y Obsolescencia	0.00	0.00
Aumento por Insuficiencia de Provisiones	0.00	0.00
Otros Gastos	0.00	0.00
Inversión Pública	0.00	0.00
Inversión Pública no Capitalizable	0.00	0.00
Total de Gastos y Otras Pérdidas	15,529,874.51	13,598,274.47
Resultados del Ejercicio (Ahorro/Desahorro)	307,757,289.70	187,529,045.06

No se incluyen: Utilidades e Intereses. Por regla de presentación se revelan como Ingresos Financieros.

BAJO PROTESTA DE DECIR VERDAD DECLARAMOS QUE LOS DATOS ANOTADOS EN EL FORMATO, SON CORRECTOS Y SON RESPONSABILIDAD DEL EMISOR

C. SARA YOLANDA REYES HERNANDEZ
 PRESIDENTA MUNICIPAL

L.I. OLIVIA CASIMIRO SANJILLAN
 SECRETARIA GENERAL

L.I. YAMIR JIMENEZ LEONES
 TESORERO MUNICIPAL

PRESIDENCIA MUNICIPAL
 TECOMATLAN, PUE.
 2018 - 2021

SECRETARIA GENERAL
 TECOMATLAN, PUE.
 2018 - 2021

SECRETARIA MUNICIPAL
 TECOMATLAN, PUE.
 2018 - 2021

CLAVE: 12-13
 ENTIDAD FISCALIZADA: TECOMATLAN PUEBLA



Cuenta Pública					
Estado de Variación en la Hacienda Pública					
Del 1 de enero de 2018 al 31 de diciembre de 2018					
Concepto	Hacienda Pública / Patrimonio Contribuido	Hacienda Pública / Patrimonio Generado de Ejercicios Anteriores	Hacienda Pública / Patrimonio Generado del Ejercicio	Ajustes por Cambios de Valor	Total
Rectificaciones de Resultados de Ejercicios Anteriores	-	-	-	-	-
Patrimonio Neto Inicial Ajustado del Ejercicio	-	-	-	-	-
Aportaciones	-	-	-	-	-
Donaciones de Capital	-	-	-	-	-
Actualización de la Hacienda Pública / Patrimonio	-	-	-	-	-
Variaciones de la Hacienda Pública / Patrimonio Neto del Ejercicio	-	-	-	-	-
Resultados del Ejercicio (Ahorro/Desahorro)	-	-	187,929,045.06	-	187,929,045.06
Resultados de Ejercicios Anteriores	-	364,568,131.83	-	-	364,568,131.83
Revaluos	-	-	-	-	-
Reservas	-	-	-	-	-
Hacienda Pública / Patrimonio Neto Final del Ejercicio 2017	-	364,568,131.83	187,929,045.06	-	552,497,176.89
Cambio en la Hacienda Pública / Patrimonio Neto del Ejercicio 2018	-	-	-	-	-
Aportaciones	-	-	-	-	-
Donaciones de Capital	-	-	-	-	-
Actualización de la Hacienda Pública / Patrimonio	-	-	-	-	-
Variaciones de la Hacienda Pública / Patrimonio Neto del Ejercicio	-	-	-	-	-
Resultados del Ejercicio (Ahorro/Desahorro)	-	-	307,757,289.70	-	307,757,289.70
Resultados de Ejercicios Anteriores	-	187,929,045.06	187,929,045.06	-	375,858,090.12
Revaluos	-	-	-	-	-
Reserva	-	-	-	-	-
Saldo Neto en la Hacienda Pública / Patrimonio 2018	-	552,497,176.89	307,757,289.70	-	860,254,466.59

BAJO PROTESTA DE DECIR VERDAD DECLARAMOS QUE LOS DATOS ANOTADOS EN EL FORMATO, SON CORRECTOS Y SON RESPONSABILIDAD DEL EMISOR

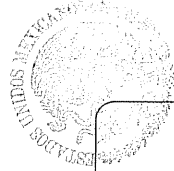
C. SARA YUDIANA GARCÍA HERNÁNDEZ
 PRESIDENTA MUNICIPAL

M. OLIVIA CASIMIRO SANTILLAN
 SECRETARÍA GENERAL

L. YAMIR JIMÉNEZ FUENTES
 TESORERÍA MUNICIPAL



RESIDENCIA MUNICIPAL
 TECOMATLAN, PUE.
 2018 - 2021



TESORERÍA MUNICIPAL
 TECOMATLAN, PUE.
 2018 - 2021

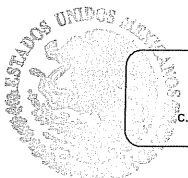
CLAVE: 12-13

ENTIDAD FISCALIZADA: TECOMATLAN PUEBLA



Cuenta Publica Estado de Cambios en la Situación Financiera Del 1 de enero de 2018 al 31 de diciembre de 2018		
	Origen	Aplicación
ACTIVO		
Activo Circulante		413,123,673.71
Efectivo y Equivalentes	31,606,417.21	118,166,062.30
Derechos a Recibir Efectivo o Equivalentes		118,138,128.11
Derechos a Recibir Bienes o Servicios		27,934.19
Inventarios	31,606,417.21	
Almacenes		
Estimación por Pérdida o Deterioro de Activos Circulantes		
Otros Activos Circulantes		
Activo No Circulante	0.00	326,564,028.62
Inversiones Financieras a Largo Plazo		
Derechos a Recibir Efectivo o Equivalentes a Largo Plazo		
Bienes Inmuebles, Infraestructura y Construcciones en Proceso		326,485,080.62
Bienes Muebles		78,948.00
Activos Intangibles		
Depreciación, Deterioro y Amortización Acumulada de Bienes		
Activos Diferidos		
Estimación por Pérdida o Deterioro de Activos no Circulantes		
Otros Activos no Circulantes		
PASIVO	105,366,384.01	
Pasivo Circulante	105,366,384.01	0.00
Cuentas por Pagar a Corto Plazo	105,366,384.01	
Documentos por Pagar a Corto Plazo		
Porción a Corto Plazo de la Deuda Pública a Largo Plazo		
Títulos y Valores a Corto Plazo		
Pasivos Diferidos a Corto Plazo		
Fondos y Bienes de Terceros en Garantía y/o Administración a Corto Plazo		
Provisiones a Corto Plazo		
Otros Pasivos a Corto Plazo		
Pasivo No Circulante	0.00	0.00
Cuentas por Pagar a Largo Plazo		
Documentos por Pagar a Largo Plazo		
Deuda Pública a Largo Plazo		
Pasivos Diferidos a Largo Plazo		
Fondos y Bienes de Terceros en Garantía y/o en Administración a Largo Plazo		
Provisiones a Largo Plazo		
HACIENDA PUBLICA/PATRIMONIO	307,757,289.70	
Hacienda Pública/Patrimonio Contribuido	0.00	0.00
Aportaciones		
Donaciones de Capital		
Actualización de la Hacienda Pública/Patrimonio		
Hacienda Pública/Patrimonio Generado	307,757,289.70	0.00
Resultados del Ejercicio (Ahorro/ Desahorro)	119,828,244.64	
Resultados de Ejercicios Anteriores	187,929,045.06	
Revalúos		
Reservas		
Rectificaciones de Resultados de Ejercicios Anteriores		
Exceso o Insuficiencia en la Actualización de la Hacienda Pública/Patrimonio	0.00	0.00
Resultado por Posición Monetaria		
Resultado por Tenencia de Activos no Monetarios		

BAJO PROTESTA DE DECIR VERDAD DECLARAMOS QUE LOS DATOS ANOTADOS EN EL FORMATO, SON CORRECTOS Y SON RESPONSABILIDAD DEL EMISOR



C. SARA YOLANDA REYES HERNANDEZ
PRESIDENTA MUNICIPAL



LI. OLIVIA CASIMIRO SANTILLAN
SECRETARÍA GENERAL



LI. YAMIR JIMENEZ FUENTES
TESORERO MUNICIPAL



PRESIDENCIA MUNICIPAL
TECOMATLAN, PUE.
2018 - 2021

SECRETARÍA GENERAL
TECOMATLAN, PUE.
2018 - 2021

TESORERIA MUNICIPAL
TECOMATLAN, PUE.
2018 - 2021

CLAVE: 12-13

ENTIDAD FISCALIZADA: TECOMATLAN PUEBLA



Cuenta Publica		
Estado de Flujos de Efectivo		
Del 1 de enero de 2018 al 31 de diciembre de 2018		
Concepto	2018	2017
Flujos de Efectivo de las Actividades de Operación		
Origen		
Impuestos	323,287,164.21	201,127,319.53
Cuotas y Aportaciones de Seguridad Social	592,915.00	552,243.00
Contribuciones de mejoras	0.00	0.00
Derechos	0.00	0.00
Productos de Tipo Corriente	912,894.90	1,294,112.05
Aprovechamientos de Tipo Corriente	0.00	0.00
Ingresos por Venta de Bienes y Servicios	43,800.10	52,150.00
Ingresos no Comprendidos en las Fracciones de la Ley de Ingresos Causados en Ejercicios Fiscales Anteriores	0.00	0.00
Pendientes de Liquidación o Pago	0.00	0.00
Participaciones y Aportaciones	321,737,554.21	181,876,660.58
Transferencias, Asignaciones y Subsidios y Otras Ayudas	0.00	17,352,153.90
Otros Orígenes de Operación	0.00	0.00
Aplicación		
Servicios Personales	57,274,345.20	36,509,195.11
Materiales y Suministros	7,330,647.71	5,988,807.81
Servicios Generales	2,689,404.93	1,345,054.96
Transferencias Internas y Asignaciones al Sector Público	4,542,115.02	4,298,362.71
Transferencias al resto del Sector Público	0.00	0.00
Subsidios y Subvenciones	0.00	0.00
Ayudas Sociales	958,506.85	959,748.95
Pensiones y Jubilaciones	9,200.00	1,006,300.04
Transferencias a Fideicomisos, Mandatos y Contratos Análogos	0.00	0.00
Transferencias a la Seguridad Social	0.00	0.00
Donativos	0.00	0.00
Transferencias al Exterior	0.00	0.00
Participaciones	0.00	0.00
Aportaciones	0.00	0.00
Convenios	0.00	0.00
Otras Aplicaciones de Operación	0.00	0.00
Flujos Netos de Efectivo por Actividades de Operación	41,744,470.69	22,910,920.64
	266,012,819.01	164,618,124.42
Flujos de Efectivo de las Actividades de Inversión		
Origen		
Bienes Inmuebles, Infraestructura y Construcciones en Proceso	0.00	0.00
Bienes Muebles	0.00	0.00
Otros Orígenes de Inversión	0.00	0.00
Aplicación		
Bienes Inmuebles, Infraestructura y Construcciones en Proceso	147,874,690.90	137,797,903.85
Bienes Muebles	78,948.00	1,357,198.52
Otras Aplicaciones de Inversión	147,795,742.90	136,440,705.33
	0.00	0.00
Flujos Netos de Efectivo por Actividades de Inversión	-147,874,690.90	-137,797,903.85
Flujo de Efectivo de las Actividades de Financiamiento		
Origen		
Endeudamiento Neto	0.00	0.00
Interno	0.00	0.00
Externo	0.00	0.00
Otros Orígenes de Financiamiento	0.00	0.00
Aplicación		
Servicios de la Deuda	0.00	0.00
Interno	0.00	0.00
Externo	0.00	0.00
Otras Aplicaciones de Financiamiento	0.00	0.00
Flujos netos de Efectivo por Actividades de Financiamiento	0.00	0.00
Incremento/Disminución Neta en el Efectivo y Equivalentes al Efectivo	118,138,128.11	26,820,220.57
Efectivo y Equivalentes al Efectivo al Inicio del Ejercicio	82,289,129.03	55,468,908.46
Efectivo y Equivalentes al Efectivo al Final del Ejercicio	200,427,257.14	82,289,129.03

BAJO PROTESTA DE DECIR VERDAD DECLARAMOS QUE LOS DATOS ANOTADOS EN EL FORMATO, SON CORRECTOS Y SON RESPONSABILIDAD DEL EMISOR

C. SARA YOLANDA REYES HERNANDEZ
PRESIDENTE MUNICIPAL

L. OLIVIA CASIMIRO SANTILLAN
SECRETARIA GENERAL

L. YAMIR HERNANDEZ FUENTES
TESORERO MUNICIPAL

PRESIDENCIA MUNICIPAL
TECOMATLAN, PUE.
2018 - 2021

SECRETARIA GENERAL
TECOMATLAN, PUE.
2018 - 2021

TESORERIA MUNICIPAL
TECOMATLAN, PUE.
2018 - 2021

CLAVE: 12-13

ENTIDAD FISCALIZADA: TECOMATLAN PUEBLA



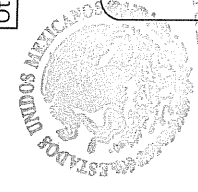
Cuenta Publica Estado Analítico del Activo Del 1 de enero de 2018 al 31 de diciembre de 2018					
Concepto	Saldo Inicial	Cargos del Periodo	Abonos del Periodo	Saldo Final	Variación del Periodo
ACTIVO	681,072,154.95	984,843,131.11	571,719,457.40	1,094,195,828.66	413,123,673.71
Activo Circulante	167,960,211.83	658,279,102.49	571,719,457.40	254,519,856.92	86,559,645.09
Efectivo y Equivalentes	82,289,129.03	332,375,775.55	214,237,647.44	200,427,257.14	118,138,128.11
Derechos a Recibir Efectivo o Equivalentes	47,286,472.91	325,903,326.94	325,875,392.75	47,314,407.10	27,934.19
Derechos a Recibir Bienes o Servicios	38,379,649.89	0.00	31,606,417.21	6,773,232.68	-31,606,417.21
Inventarios	0.00	0.00	0.00	0.00	0.00
Almacenes	4,960.00	0.00	0.00	4,960.00	0.00
Estimación por Pérdida o Deterioro de Activos Circulantes	0.00	0.00	0.00	0.00	0.00
Otros Activos Circulantes	0.00	0.00	0.00	0.00	0.00
Activo No Circulante	513,111,943.12	326,564,028.62	0.00	839,675,971.74	326,564,028.62
Inversiones Financieras a Largo Plazo	0.00	0.00	0.00	0.00	0.00
Derechos a Recibir Efectivo o Equivalentes a Largo Plazo	0.00	0.00	0.00	0.00	0.00
Bienes Inmuebles, Infraestructura y Construcciones en Proceso	502,373,458.58	326,485,080.62	0.00	828,858,539.20	326,485,080.62
Bienes Muebles	8,397,421.32	78,948.00	0.00	8,476,369.32	78,948.00
Activos Intangibles	0.00	0.00	0.00	0.00	0.00
Depreciación, Deterioro y Amortización Acumulada de Bienes	0.00	0.00	0.00	0.00	0.00
Activos Diferidos	2,341,063.22	0.00	0.00	2,341,063.22	0.00
Estimación por Pérdida o Deterioro de Activos no Circulantes	0.00	0.00	0.00	0.00	0.00
Otros Activos no Circulantes	0.00	0.00	0.00	0.00	0.00

BAJO PROTESTA DE DECIR VERDAD DECLARAMOS QUE LOS DATOS ANOTADOS EN EL FORMATO, SON CORRECTOS Y SON RESPONSABILIDAD DEL EMISOR

C. SARA YOLANDA REYES HERNANDEZ
 PRESIDENTA MUNICIPAL

OLIVIA CASMIRO SANTILLAN
 SECRETARÍA GENERAL

LETICIA JIMENEZ FUENTES
 TESORERA MUNICIPAL



PRESIDENCIA MUNICIPAL
 TECOMATLAN, PUE.
 2018 - 2021

SECRETARÍA GENERAL
 TECOMATLAN, PUE.
 2018 - 2021



TESORERÍA MUNICIPAL
 TECOMATLAN, PUE.
 2018 - 2021



Cuenta Publica Estado Analítico de Ingresos Por Fuente de Financiamiento

Del 1 de enero de 2018 al 31 de diciembre de 2018


Clasificación Económica	Ingreso					Diferencia
	Rubro de Ingresos	Estimado	Ampliaciones y Reducciones	Modificado	Devengado	
Impuestos	680,700.00	-	680,700.00	592,915.00	592,915.00	87,785.00
Cuotas y Aportaciones de Seguridad Social	-	-	-	-	-	-
Contribuciones de Mejoras	-	-	-	-	-	-
Derechos	1,137,190.00	-	1,137,190.00	912,894.90	912,894.90	224,295.10
Productos	-	-	-	-	-	-
Corriente	-	-	-	-	-	-
Capital	-	-	-	-	-	-
Aprovechamientos	70,950.00	-	70,950.00	43,800.10	43,800.10	27,149.90
Corriente	70,950.00	-	70,950.00	43,800.10	43,800.10	27,149.90
Capital	-	-	-	-	-	-
Ingresos por Ventas de Bienes y Servicios	-	-	-	-	-	-
Participaciones y Aportaciones	17,977,014.00	-	17,977,014.00	321,737,554.21	321,737,554.21	303,760,540.21
Transferencias, Asignaciones, Subsidios y Otras Ayudas	-	-	-	-	-	-
Ingresos Derivados de Financiamientos	-	-	-	-	-	-
Total	19,865,854.00	0.00	19,865,854.00	323,287,164.21	323,287,164.21	303,421,310.21

Ingresos excedentes

Estado Analítico de Ingresos Por Fuente de Financiamiento	Ingreso					Diferencia
	Estimado	Ampliaciones y Reducciones	Modificado	Devengado	Recaudado	
Ingresos del Gobierno	19,865,854.00	-	19,865,854.00	323,287,164.21	323,287,164.21	303,421,310.21
Impuestos	680,700.00	-	680,700.00	592,915.00	592,915.00	87,785.00
Contribuciones de Mejoras	-	-	-	-	-	-
Derechos	1,137,190.00	-	1,137,190.00	912,894.90	912,894.90	224,295.10
<u>Productos</u>	-	-	-	-	-	-
Corriente	-	-	-	-	-	-
Capital	-	-	-	-	-	-
<u>Aprovechamientos</u>	70,950.00	-	70,950.00	43,800.10	43,800.10	27,149.90
Corriente	70,950.00	-	70,950.00	43,800.10	43,800.10	27,149.90
Capital	-	-	-	-	-	-
Participaciones y Aportaciones	17,977,014.00	-	17,977,014.00	321,737,554.21	321,737,554.21	303,760,540.21
Transferencias, Asignaciones, Subsidios y Otras Ayudas	-	-	-	-	-	-
Ingresos de Organismos y Empresas	-	-	-	-	-	-
Cuotas y Aportaciones de Seguridad Social	-	-	-	-	-	-
Ingresos por Ventas de Bienes y Servicios	-	-	-	-	-	-
Transferencias, Asignaciones, Subsidios y Otras Ayudas	-	-	-	-	-	-
Ingresos derivados de financiamiento	-	-	-	-	-	-
Ingresos Derivados de Financiamientos	-	-	-	-	-	-
Total	19,865,854.00	0.00	19,865,854.00	323,287,164.21	323,287,164.21	303,421,310.21

Ingresos excedentes

BAJO PROTESTA DE DECIR VERDAD DECLARAMOS QUE LOS DATOS ANOTADOS EN EL FORMATO, SON CORRECTOS Y SON RESPONSABILIDAD DEL EMISOR


 C. SARA YOLANDA REYES HERNÁNDEZ
 PRESIDENTE MUNICIPAL


 L.I. OLIVIA CASIMIRO SANTILLÁN
 SECRETARÍA GENERAL


 L.I. YANINE JIMÉNEZ FUENTES
 TESORERÍA MUNICIPAL

PRESIDENCIA MUNICIPAL
 TECOMATLAN, PUE.
 2018 - 2021

SECRETARÍA GENERAL
 TECOMATLAN, PUE.
 2018 - 2021

TESORERÍA MUNICIPAL
 TECOMATLAN, PUE.
 2018 - 2021



Cuenta Pública Estado Analítico del Ejercicio del Presupuesto de Egresos

Clasificación por Objeto del Gasto (Capítulo y Concepto)

Del 1 de enero de 2018 al 31 de diciembre de 2018

Concepto	Egresos					Subejercicio
	Aprobado	Ampliaciones/ (Reducciones)	Modificado	Devengado	Pagado	
Servicios Personales	5,436,000.00	2,123,550.00	7,559,550.00	7,330,647.71	7,330,647.71	228,902.29
Remuneraciones al Personal de Carácter Permanente	5,436,000.00	1,513,170.00	6,949,170.00	6,724,222.59	6,724,222.59	224,947.41
Remuneraciones al Personal de Carácter Transitorio	0.00	0.00	0.00	0.00	0.00	0.00
Remuneraciones Adicionales y Especiales	0.00	610,380.00	610,380.00	606,425.12	606,425.12	3,954.88
Seguridad Social	0.00	0.00	0.00	0.00	0.00	0.00
Otras Prestaciones Sociales y Económicas	0.00	0.00	0.00	0.00	0.00	0.00
Previsiones	0.00	0.00	0.00	0.00	0.00	0.00
Pago de Estímulos a Servidores Públicos	0.00	0.00	0.00	0.00	0.00	0.00
Materiales y Suministros	1,676,000.00	1,232,180.14	2,908,180.14	2,689,404.93	2,689,404.93	218,775.21
Materiales de Administración, Emisión de Documentos y Artículos Oficiales	376,000.00	20,633.56	396,633.56	275,499.82	275,499.82	121,133.74
Alimentos y Utensilios	0.00	115,833.12	115,833.12	115,017.40	115,017.40	815.72
Materias Primas y Materiales de Producción y Comercialización	0.00	0.00	0.00	0.00	0.00	0.00
Materiales y Artículos de Construcción y de Reparación	0.00	95,636.48	95,636.48	95,243.91	95,243.91	392.57
Productos Químicos, Farmacéuticos y de Laboratorio	0.00	38,000.00	38,000.00	18,724.74	18,724.74	19,275.26
Combustibles, Lubricantes y Aditivos	1,300,000.00	857,500.00	2,157,500.00	2,081,812.00	2,081,812.00	75,688.00
Vestuario, Blancos, Prendas de Protección y Artículos Deportivos	0.00	0.00	0.00	0.00	0.00	0.00
Materiales y Suministros Para Seguridad	0.00	0.00	0.00	0.00	0.00	0.00
Herramientas, Refacciones y Accesorios Menores	0.00	104,576.98	104,576.98	103,107.06	103,107.06	1,469.92
Servicios Generales	3,375,562.00	1,793,190.66	5,168,752.66	4,542,115.02	4,542,115.02	626,637.64
Servicios Básicos	1,988,840.00	714,265.00	2,703,105.00	2,326,762.46	2,326,762.46	376,342.54
Servicios de Arrendamiento	0.00	150,000.00	150,000.00	150,000.00	150,000.00	0.00
Servicios Profesionales, Científicos, Técnicos y Otros Servicios	280,000.00	96,789.80	376,789.80	375,969.26	375,969.26	820.54
Servicios Financieros, Bancarios y Comerciales	0.00	16,619.28	16,619.28	11,011.88	11,011.88	5,607.40
Servicios de Instalación, Reparación, Mantenimiento y Conservación	780,000.00	504,793.38	1,284,793.38	1,132,347.58	1,132,347.58	152,445.80
Servicios de Comunicación Social y Publicidad.	0.00	0.00	0.00	0.00	0.00	0.00
Servicios de Traslado y Viáticos	180,000.00	-146,500.00	33,500.00	20,111.00	20,111.00	13,389.00
Servicios Oficiales	0.00	276,078.20	276,078.20	274,534.20	274,534.20	1,544.00
Otros Servicios Generales	146,722.00	181,145.00	327,867.00	251,378.64	251,378.64	76,488.36
Transferencias, Asignaciones, Subsidios y Otras Ayudas	768,000.00	323,106.50	1,091,106.50	967,706.85	967,706.85	123,399.65
Transferencias Internas y Asignaciones al Sector Público	0.00	0.00	0.00	0.00	0.00	0.00
Transferencias al Resto del Sector Público	0.00	0.00	0.00	0.00	0.00	0.00
Subsidios y Subvenciones	768,000.00	313,906.50	1,081,906.50	958,506.85	958,506.85	123,399.65
Ayudas Sociales	0.00	9,200.00	9,200.00	9,200.00	9,200.00	0.00
Pensiones y Jubilaciones	0.00	0.00	0.00	0.00	0.00	0.00
Transferencias a Fideicomisos, Mandatos y Otros Análogos	0.00	0.00	0.00	0.00	0.00	0.00
Transferencias a la Seguridad Social	0.00	0.00	0.00	0.00	0.00	0.00
Donativos	0.00	0.00	0.00	0.00	0.00	0.00
Transferencias al Exterior	0.00	0.00	0.00	0.00	0.00	0.00
Bienes Muebles, Inmuebles e Intangibles	0.00	80,450.00	80,450.00	78,948.00	78,948.00	1,502.00
Mobiliario y Equipo de Administración	0.00	80,450.00	80,450.00	78,948.00	78,948.00	1,502.00
Mobiliario y Equipo Educativo y Recreativo	0.00	0.00	0.00	0.00	0.00	0.00
Equipo e Instrumental Médico y de Laboratorio	0.00	0.00	0.00	0.00	0.00	0.00
Vehículos y Equipo de Transporte	0.00	0.00	0.00	0.00	0.00	0.00
Equipo de Defensa y Seguridad	0.00	0.00	0.00	0.00	0.00	0.00
Maquinaria, Otros Equipos y Herramientas	0.00	0.00	0.00	0.00	0.00	0.00
Activos Biológicos	0.00	0.00	0.00	0.00	0.00	0.00
Bienes Inmuebles	0.00	0.00	0.00	0.00	0.00	0.00
Intangibles	0.00	0.00	0.00	0.00	0.00	0.00
Inv. Pública	8,610,292.00	323,967,093.43	332,577,385.43	326,485,080.62	147,795,742.90	6,092,304.81
Obra Pública en Bienes de Dominio Público	8,610,292.00	323,967,093.43	332,577,385.43	326,485,080.62	147,795,742.90	6,092,304.81
Obra Pública en Bienes Propios	0.00	0.00	0.00	0.00	0.00	0.00
Proyectos Productivos y Acciones de Fomento	0.00	0.00	0.00	0.00	0.00	0.00
Inversiones Financieras y Otras Provisiones	0.00	0.00	0.00	0.00	0.00	0.00
Inversiones Para el Fomento de Actividades Productivas	0.00	0.00	0.00	0.00	0.00	0.00
Acciones y Participaciones de Capital	0.00	0.00	0.00	0.00	0.00	0.00
Compra de Títulos y Valores	0.00	0.00	0.00	0.00	0.00	0.00
Concesión de Préstamos	0.00	0.00	0.00	0.00	0.00	0.00
Inversiones en Fideicomisos, Mandatos y Otros Análogos	0.00	0.00	0.00	0.00	0.00	0.00
Otras Inversiones Financieras	0.00	0.00	0.00	0.00	0.00	0.00
Provisiones para Contingencias y Otras	0.00	0.00	0.00	0.00	0.00	0.00
Erogaciones Especiales	0.00	0.00	0.00	0.00	0.00	0.00
Participaciones y Aportaciones	0.00	0.00	0.00	0.00	0.00	0.00
Participaciones	0.00	0.00	0.00	0.00	0.00	0.00
Aportaciones	0.00	0.00	0.00	0.00	0.00	0.00
Convenios	0.00	0.00	0.00	0.00	0.00	0.00
Deuda Pública	0.00	0.00	0.00	0.00	0.00	0.00
Amortización de la Deuda Pública	0.00	0.00	0.00	0.00	0.00	0.00
Intereses de la Deuda Pública	0.00	0.00	0.00	0.00	0.00	0.00
Comisiones de la Deuda Pública	0.00	0.00	0.00	0.00	0.00	0.00
Gastos de la Deuda Pública	0.00	0.00	0.00	0.00	0.00	0.00
Costo por Coberturas	0.00	0.00	0.00	0.00	0.00	0.00
Apoyos Financieros	0.00	0.00	0.00	0.00	0.00	0.00
Adeudos de Ejercicios Fiscales Anteriores (Adefas)	0.00	0.00	0.00	0.00	0.00	0.00
Total del Gasto	19,865,854.00	329,519,570.73	349,385,424.73	342,093,903.13	163,404,565.41	7,291,521.60



Cuenta Publica						
Estado Analítico del Ejercicio del Presupuesto de Egresos						
Clasificación Económica (por Tipo de Gasto)						
Del 1 de enero de 2018 al 31 de diciembre de 2018						
Concepto	Egresos					Subejercicio
	Aprobado	Ampliaciones/ (Reducciones)	Modificado	Devengado	Pagado	
Gasto Corriente	11,255,562.00	2,289,515.26	13,545,077.26	12,408,892.28	12,408,892.28	1,136,184.98
Gasto de Capital	8,610,292.00	327,230,055.47	335,840,347.47	329,685,010.85	150,995,673.13	6,155,336.62
Amortización de la Deuda y Disminución de Pasivos	0.00	0.00	0.00	0.00	0.00	0.00
Pensiones y Jubilaciones	0.00	0.00	0.00	0.00	0.00	0.00
Participaciones	0.00	0.00	0.00	0.00	0.00	0.00
Total del Gasto	19,865,854.00	329,519,570.73	349,385,424.73	342,093,903.13	163,404,565.41	7,291,521.60

BAJO PROTESTA DE DECIR VERDAD DECLARAMOS QUE LOS DATOS ANOTADOS EN EL FORMATO, SON CORRECTOS Y SON RESPONSABILIDAD DEL EMISOR

Cuenta Publica						
Estado Analítico del Ejercicio del Presupuesto de Egresos						
Clasificación Administrativa						
Del 1 de enero de 2018 al 31 de diciembre de 2018						
Concepto	Egresos					Subejercicio
	Aprobado	Ampliaciones/ (Reducciones)	Modificado	Devengado	Pagado	
Presidencia Municipal	6,411,562.00	2,634,258.76	9,045,820.76	8,512,548.35	8,512,548.35	533,272.41
Seguridad Publica Municipal	850,000.00	3,453,218.54	4,303,218.54	4,019,564.71	4,019,564.71	283,653.83
Dif	300,000.00	115,000.00	415,000.00	397,327.82	397,327.82	17,672.18
Obras Publicas	9,690,292.00	323,610,093.43	333,300,385.43	327,132,385.03	148,443,047.31	6,168,000.40
As Auxiliares	684,000.00	0.00	684,000.00	684,000.00	684,000.00	0.00
Obrerías	84,000.00	7,000.00	91,000.00	84,000.00	84,000.00	7,000.00
Servicios Municipales	1,846,000.00	-300,000.00	1,546,000.00	1,264,077.22	1,264,077.22	281,922.78
Total del Gasto	19,865,854.00	329,519,570.73	349,385,424.73	342,093,903.13	163,404,565.41	7,291,521.60

BAJO PROTESTA DE DECIR VERDAD DECLARAMOS QUE LOS DATOS ANOTADOS EN EL FORMATO, SON CORRECTOS Y SON RESPONSABILIDAD DEL EMISOR

Cuenta Publica						
Estado Analítico del Ejercicio del Presupuesto de Egresos						
Clasificación Funcional (Finalidad y Función)						
Del 1 de enero de 2018 al 31 de diciembre de 2018						
Concepto	Egresos					Subejercicio
	Aprobado	Ampliaciones/ (Reducciones)	Modificado	Devengado	Pagado	
Gobierno	7,261,562.00	6,087,477.30	13,349,039.30	12,532,113.06	12,532,113.06	816,926.24
Legislación	0.00	0.00	0.00	0.00	0.00	0.00
Justicia	0.00	0.00	0.00	0.00	0.00	0.00
Coordinación de la Política de Gobierno	0.00	0.00	0.00	0.00	0.00	0.00
Relaciones Exteriores	0.00	0.00	0.00	0.00	0.00	0.00
Asuntos Financieros y Hacendarios	0.00	0.00	0.00	0.00	0.00	0.00
Seguridad Nacional	0.00	0.00	0.00	0.00	0.00	0.00
Asuntos de Orden Público y de Seguridad Interior	7,261,562.00	6,087,477.30	13,349,039.30	12,532,113.06	12,532,113.06	816,926.24
Otros Servicios Generales	0.00	0.00	0.00	0.00	0.00	0.00
Desarrollo Social	12,604,292.00	323,432,093.43	336,036,385.43	329,561,790.07	150,872,452.35	6,474,595.36
Protección Ambiental	0.00	0.00	0.00	0.00	0.00	0.00
Vivienda y Servicios a la Comunidad	11,536,292.00	323,310,093.43	334,846,385.43	328,396,462.25	149,707,124.53	6,449,923.18
Salud	0.00	0.00	0.00	0.00	0.00	0.00
Recreación, Cultura y Otras Manifestaciones Sociales	0.00	0.00	0.00	0.00	0.00	0.00
Educación	0.00	0.00	0.00	0.00	0.00	0.00
Protección Social	0.00	0.00	0.00	0.00	0.00	0.00
Otros Asuntos Sociales	1,068,000.00	122,000.00	1,190,000.00	1,165,327.82	1,165,327.82	24,672.18
Desarrollo Económico	0.00	0.00	0.00	0.00	0.00	0.00
Asuntos Económicos, Comerciales y Laborales en General	0.00	0.00	0.00	0.00	0.00	0.00
Otras Industrias y Otros Asuntos Económicos	0.00	0.00	0.00	0.00	0.00	0.00
Otras no Clasificadas en Funciones Anteriores	0.00	0.00	0.00	0.00	0.00	0.00
Transacciones de la Deuda Publica / Costo Financiero de la Deuda	0.00	0.00	0.00	0.00	0.00	0.00
Adeudos de Ejercicios Fiscales Anteriores	0.00	0.00	0.00	0.00	0.00	0.00
Total del Gasto	19,865,854.00	329,519,570.73	349,385,424.73	342,093,903.13	163,404,565.41	7,291,521.60

BAJO PROTESTA DE DECIR VERDAD DECLARAMOS QUE LOS DATOS ANOTADOS EN EL FORMATO, SON CORRECTOS Y SON RESPONSABILIDAD DEL EMISOR

C. SARA YOLANDA BERNAL HERNÁNDEZ
 PRESIDENTA MUNICIPAL

L. OLIVIA CASIMIRO SANTILLÁN
 SECRETARÍA GENERAL

L. YAHIR JIMÉNEZ FUENTES
 TESORERO MUNICIPAL

SECRETARÍA GENERAL
 TECOMATLAN, PUE.
 2018 - 2021

TESORERIA MUNICIPAL
 TECOMATLAN, PUE.
 2018 - 2021

PRESIDENCIA MUNICIPAL
 TECOMATLAN, PUE.
 2018 - 2021



Cuenta Publica
Gasto por Categoría Programática
 Del 1 de enero de 2018 al 31 de diciembre de 2018

Concepto	Egresos					
	Aprobado	Ampliaciones/ (Reducciones)	Modificado	Devengado	Pagado	Subejercicio
PROGRAMAS						
Subsidios: Sector Social y Privado o Entidades Federativas y Municipios	1,068,000.00	122,000.00	1,190,000.00	1,165,327.82	1,165,327.82	24,672.18
Sujetos a Reglas de Operación	0.00	0.00	0.00	0.00	0.00	0.00
Otros Subsidios	1,068,000.00	122,000.00	1,190,000.00	1,165,327.82	1,165,327.82	24,672.18
Desempeño de las Funciones	18,797,854.00	329,397,570.73	348,195,424.73	340,928,575.31	162,239,237.59	7,266,849.42
Funciones de las Fuerzas Armadas (Únicamente Gobierno Federal)	0.00	0.00	0.00	0.00	0.00	0.00
Provisión de Bienes Públicos	0.00	0.00	0.00	0.00	0.00	0.00
Prestación de Servicios Públicos	9,107,562.00	5,787,477.30	14,895,039.30	13,796,190.28	13,796,190.28	1,098,849.02
Promoción y fomento	0.00	0.00	0.00	0.00	0.00	0.00
Regulación y supervisión	0.00	0.00	0.00	0.00	0.00	0.00
Proyectos de Inversión	9,690,292.00	323,610,093.43	333,300,385.43	327,132,385.03	148,443,047.31	6,168,000.40
Planeación, seguimiento y evaluación de políticas públicas	0.00	0.00	0.00	0.00	0.00	0.00
Específicos	0.00	0.00	0.00	0.00	0.00	0.00
Administrativos y de Apoyo	0.00	0.00	0.00	0.00	0.00	0.00
Apoyo al proceso presupuestario y para mejorar la eficiencia institucional	0.00	0.00	0.00	0.00	0.00	0.00
Apoyo a la función pública y al mejoramiento de la gestión	0.00	0.00	0.00	0.00	0.00	0.00
Operaciones ajenas	0.00	0.00	0.00	0.00	0.00	0.00
Compromisos	0.00	0.00	0.00	0.00	0.00	0.00
Obligaciones de cumplimiento de resolución jurisdiccional	0.00	0.00	0.00	0.00	0.00	0.00
Desastres Naturales	0.00	0.00	0.00	0.00	0.00	0.00
Obligaciones	0.00	0.00	0.00	0.00	0.00	0.00
Pensiones y jubilaciones	0.00	0.00	0.00	0.00	0.00	0.00
Aportaciones a la seguridad social	0.00	0.00	0.00	0.00	0.00	0.00
Aportaciones a fondos de estabilización	0.00	0.00	0.00	0.00	0.00	0.00
Aportaciones a fondos de inversión y reestructura de pensiones	0.00	0.00	0.00	0.00	0.00	0.00
Programas de Gasto Federalizado	0.00	0.00	0.00	0.00	0.00	0.00
Gasto Federalizado	0.00	0.00	0.00	0.00	0.00	0.00
Participaciones a entidades federativas y municipios	0.00	0.00	0.00	0.00	0.00	0.00
Participaciones a entidades federativas y municipios	0.00	0.00	0.00	0.00	0.00	0.00
Costo financiero, deuda o apoyos a deudores y ahorradores de la banca	0.00	0.00	0.00	0.00	0.00	0.00
Costo financiero, deuda o apoyos a deudores y ahorradores de la banca	0.00	0.00	0.00	0.00	0.00	0.00
Adeudos de ejercicios fiscales anteriores	0.00	0.00	0.00	0.00	0.00	0.00
Adeudos de ejercicios fiscales anteriores	0.00	0.00	0.00	0.00	0.00	0.00
Total del Gasto	19,865,854.00	329,519,570.73	349,385,424.73	342,093,903.13	163,404,565.41	7,291,521.60

BAJO PROTESTA DE DECIR VERDAD DECLARAMOS QUE LOS DATOS ANOTADOS EN EL FORMATO, SON CORRECTOS Y SON RESPONSABILIDAD DEL EMISOR

C. SARÁ YOLANDA GONZÁLEZ HERNÁNDEZ
 PRESIDENTA MUNICIPAL

PRESIDENCIA MUNICIPAL
 TECOMATLAN, PUE.
 2018 - 2021

L.I. OLIVIA CASIMIRO SANTILLAN
 SECRETARÍA GENERAL

SECRETARÍA GENERAL
 TECOMATLAN, PUE.
 2018 - 2021

L.I. YAMIR DÍAZ HERNÁNDEZ
 TESORERO MUNICIPAL

TESORERÍA MUNICIPAL
 TECOMATLAN, PUE.
 2018 - 2021



Cuenta Pública
Estado de Situación Financiera Detallado

Al 31 de diciembre de 2018, y al 31 de diciembre de 2017
 (PESOS)

Concepto	2018	2017	Concepto	2018	2017
Activo Circulante			Pasivo Circulante		
Efectivo y Equivalentes			Cuentas por Pagar a Corto Plazo		
Bancos/Tesorería	200,427,257.14	82,289,129.03	Proveedores por Pagar a Corto Plazo	182,097,109.49	76,730,725.48
Bancos/Dependencias y Otros	939,078.02	884,301.97	Servicios Personales por Pagar a Corto Plazo	136,240.22	136,240.22
Inversiones Temporales (Hasta 3 meses)	199,488,179.12	81,404,827.06	Contratistas por Obras Públicas por Pagar a Corto Plazo	5,842,758.97	6,352,036.72
Fondos con Afectación Específica	0.00	0.00	Participaciones y Aportaciones por Pagar a Corto Plazo	173,218,270.97	67,670,199.48
Depósitos de Fondos de Terceros en Garantía y/o Administración	0.00	0.00	Transferencias Otorgadas por Pagar a Corto Plazo	0.00	0.00
Otros Efectivos y Equivalentes	0.00	0.00	Intereses, Comisiones y Otros Gastos de la Deuda Pública por Pagar a Corto Plazo	30,444.16	30,444.16
Derechos a Recibir Efectivo o Equivalentes			Retenciones y Contribuciones por Pagar a Corto Plazo	0.00	0.00
Inversiones Financieras de Corto Plazo	47,314,407.10	47,286,472.91	Devoluciones de la Ley de Ingresos por Pagar a Corto Plazo	2,869,395.17	2,541,804.90
Cuentas por Cobrar a Corto Plazo	0.00	0.00	Otros Cuentas por Pagar a Corto Plazo	0.00	0.00
Deudores Diversos por Cobrar a Corto Plazo	0.00	0.00	Documentos por Pagar a Corto Plazo	0.00	0.00
Ingresos por Recuperar a Corto Plazo	45,757,856.22	45,757,856.22	Documentos Comerciales por Pagar a Corto Plazo	0.00	0.00
Deudores por Anticipos de la Tesorería a Corto Plazo	0.00	0.00	Documentos con Contratistas por Obras Públicas por Pagar a Corto Plazo	0.00	0.00
Préstamos Otorgados a Corto Plazo	0.00	0.00	Otros Documentos por Pagar a Corto Plazo	0.00	0.00
Otros Derechos a Recibir Efectivo o Equivalentes a Corto Plazo	1,556,550.88	1,528,616.69	Porción a Corto Plazo de la Deuda Pública	0.00	0.00
Derechos a Recibir Bienes o Servicios	6,773,232.68	38,379,649.89	Porción a Corto Plazo de Arrendamiento Financiero	0.00	0.00
Anticipo a Proveedores por Adquisición de Bienes y Prestación de Servicios a Corto Plazo	0.00	0.00	Títulos y Valores a Corto Plazo	0.00	0.00
Anticipo a Proveedores por Adquisición de Bienes Inmuebles y Muebles a Corto Plazo	0.00	0.00	Posivos Diferidos a Corto Plazo	0.00	0.00
Anticipo a Contratistas por Obras Públicas a Corto Plazo	0.00	0.00	Ingresos Cobrados por Adelantado a Corto Plazo	0.00	0.00
Otros Derechos a Recibir Bienes o Servicios a Corto Plazo	6,773,232.68	38,379,649.89	Intereses Cobrados por Adelantado a Corto Plazo	0.00	0.00
Inventarios			Otros Pasivos Diferidos a Corto Plazo	0.00	0.00
Inventario de Mercancías para Venta	0.00	0.00	Fondos y Bienes de Terceros en Garantía y/o Administración a Corto Plazo	0.00	0.00
Inventario de Mercancías Terminadas	0.00	0.00	Fondos en Garantía a Corto Plazo	0.00	0.00
Inventario de Mercancías en Proceso de Elaboración	0.00	0.00	Fondos en Administración a Corto Plazo	0.00	0.00
Inventario de Materias Primas, Materiales y Suministros para Producción	0.00	0.00	Fondos Contingentes a Corto Plazo	0.00	0.00
Bienes en Tránsito	0.00	0.00	Fondos de Fideicomisos, Mandatos y Contratos Análogos a Corto Plazo	0.00	0.00
Almacenes			Otros Fondos de Terceros en Garantía y/o Administración a Corto Plazo	0.00	0.00
Estimaciones por Pérdida o Deterioro de Activos Circulantes	4,960.00	4,960.00	Valores y Bienes en Garantía a Corto Plazo	0.00	0.00
Estimaciones para Cuentas Incobrables por Derechos a Recibir Efectivo o Equivalentes	0.00	0.00	Provisiones a Corto Plazo	0.00	0.00
Estimación por Deterioro de Inventarios	4,960.00	4,960.00	Provisión para Demandas y Juicios a Corto Plazo	0.00	0.00
Otros Activos Circulantes	0.00	0.00	Provisión para Contingencias a Corto Plazo	0.00	0.00
Valores en Garantía			Otros Provisiones a Corto Plazo	0.00	0.00
Bienes en Garantía (Excluye depósitos de fondos)	0.00	0.00	Otros Pasivos a Corto Plazo	0.00	0.00
Bienes Derivados de Embargos, Decomisos, Aseguramientos y Dación en Pago	0.00	0.00	Ingresos por Clasificar	0.00	0.00
Adquisición con Fondos de Terceros	0.00	0.00	Recaudación por Participar	0.00	0.00
Total de Activos Circulantes	254,519,856.92	167,960,211.83	Otros Pasivos Circulantes	0.00	0.00
			Total de Pasivos Circulantes	182,097,109.49	76,730,725.48
Activo No Circulante			Pasivo No Circulante		
Inversiones Financieras a Largo Plazo	0.00	0.00	Cuentas por Pagar a Largo Plazo	0.00	0.00
Derechos a Recibir Efectivo o Equivalentes a Largo Plazo	0.00	0.00	Documentos por Pagar a Largo Plazo	0.00	0.00
Bienes Inmuebles, Infraestructura y Construcciones en Proceso	828,858,539.20	503,373,458.58	Deuda Pública a Largo Plazo	0.00	0.00
Bienes Muebles	8,476,369.32	8,397,421.32	Depósitos Diferidos a Largo Plazo	-5,100,000.00	-5,100,000.00
Activos Intangibles	0.00	0.00	Fondos y Bienes de Terceros en Garantía y/o Administración a Largo Plazo	0.00	0.00
Depreciación, Deterioro y Amortización Acumulada de Bienes	0.00	0.00	Provisiones a Largo Plazo	0.00	0.00
Activos Diferidos	2,341,063.22	2,341,063.22	Total de Pasivos No Circulantes	-5,100,000.00	-5,100,000.00
Estimación por Pérdida o Deterioro de Activos no Circulantes	0.00	0.00			
Otros Activos no Circulantes	0.00	0.00			



Cuenta Pública
Estado de Situación Financiera Detallado

Al 31 de diciembre de 2018 y al 31 de diciembre de 2017
 (PESOS)


Concepto	2018	2017	Concepto	2018	2017
Total de Activos No Circulantes	839,675,971.74	513,111,943.12	Total del Pasivo	176,997,109.49	71,630,725.48
Total del Activo	1,094,195,828.66	681,072,154.95	HACIENDA PÚBLICA/PATRIMONIO		
			Hacienda Pública/Patrimonio Contribuida		
			Aportaciones	56,944,252.58	56,944,252.58
			Donaciones de Capital	56,944,252.58	56,944,252.58
			Actualización de la Hacienda Pública/Patrimonio	0.00	0.00
				0.00	0.00
			Hacienda Pública/Patrimonio Generado		
			Resultados del Ejercicio (Ahorro/ Desahorro)	860,254,466.59	552,497,176.89
			Resultados de Ejercicios Anteriores	307,757,289.70	187,929,045.06
			Revalúos	552,497,176.89	364,568,131.83
			Reservas	0.00	0.00
			Rectificaciones de Resultados de Ejercicios Anteriores	0.00	0.00
				0.00	0.00
			Exceso o Insuficiencia en la Actualización de la Hacienda Pública/Patrimonio	0.00	0.00
			Resultado por Posición Monetaria	0.00	0.00
			Resultado por Tenencia de Activos no Monetarios	0.00	0.00
			Total Hacienda Pública/Patrimonio	917,198,719.17	609,441,429.47
			Total del Pasivo y Hacienda Pública/Patrimonio	1,094,195,828.66	681,072,154.95

BAJO PROTESTA DE DECIR VERDAD, DECLARAMOS QUE LOS DATOS ANOTADOS EN EL FIRMANTE, SON CORRECTOS Y SON RESPONSABILIDAD DEL EMISOR

C. SARA YOLANDA VILLALBA GARCÍA
 PRESIDENTA MUNICIPAL

L.I. OLIVIA CASIMIRO SANTILLAN
 SECRETARÍA GENERAL

CAMIR VENEZUEZANTES
 TESORERO MUNICIPAL



SECRETARÍA GENERAL
 TECOMATLAN, PUE.
 2018 - 2021




TESORERÍA MUNICIPAL
 TECOMATLAN, PUE.
 2018 - 2021

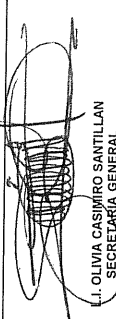



Cuenta Pública
Informe Analítico de la Deuda Pública y Otros Pasivos
Al 31 de diciembre de 2018
(PESOS)

Denominación de la Deuda Pública y Otros Pasivos	Saldo al 31 de diciembre de 2017	Disposiciones del Periodo	Amortizaciones del Periodo	Revaluaciones, Reclasificaciones y Otros Ajustes	Saldo Final del Periodo	Pago de Intereses del Periodo	Pago de Comisiones y demás costos asociados durante el Periodo
<i>Deuda Pública</i>							
Corto Plazo	-	-	-	-	-	-	-
Instituciones de Crédito	-	-	-	-	-	-	-
Títulos y Valores	-	-	-	-	-	-	-
Arrendamientos Financieros	-	-	-	-	-	-	-
Largo Plazo	-	-	-	-	-	-	-
Instituciones de Crédito	-	-	-	-	-	-	-
Títulos y Valores	-	-	-	-	-	-	-
Arrendamientos Financieros	-	-	-	-	-	-	-
Otros Pasivos:							
	71,630,725.48	343,465,496.05	238,099,112.04	-	176,997,109.49	-	-
	76,730,725.48	343,465,496.05	238,099,112.04	-	182,097,109.49	-	-
	5,100,000.00	-	-	-	5,100,000.00	-	-
Total de la Deuda Pública y Otros Pasivos:	71,630,725.48	343,465,496.05	238,099,112.04	-	176,997,109.49	-	-
<i>Deuda Contingente 1 (Informativo)</i>							
Deuda Contingente 1							
Deuda Contingente 2							
Deuda Contingente XX							
Valor de Instrumentos Bono Cupón Cero 2 (Informativo)							
Instrumento Bono Cupón Cero 1							
Instrumento Bono Cupón Cero 2							
Instrumento Bono Cupón Cero XX							
Obligaciones a Corto Plazo	Monto Contratado	Tasa de Interés	Comisiones y Costos Relacionados	Tasa Efectiva			
Obligaciones a Corto Plazo (Informativo)							
Crédito 1							
Crédito 2							
Crédito XX							

BAJO PROTESTA DE DECIR VERDAD DECLARAMOS QUE LOS DATOS ANOTADOS EN EL FORMATO, SON CORRECTOS Y SON RESPONSABILIDAD DEL EMISOR



C. SARA YOLANDA REYES PERMANECI
 PRESIDENTA MUNICIPAL


J. OLIVIA CASIMIRO SANTILLAN
 SECRETARIA GENERAL


C. TAMIR JIMENEZ ALIENTES
 TESORERO MUNICIPAL


 PRESIDENCIA MUNICIPAL
 TECOMATLAN, PUE.
 2018 - 2021


 PRESIDENCIA MUNICIPAL
 TECOMATLAN, PUE.
 2018 - 2021


 PRESIDENCIA MUNICIPAL
 TECOMATLAN, PUE.
 2018 - 2021

CLAVE: 12-13

ENTIDAD FISCALIZADA: TECOMATLAN PUEBLA



Cuenta Pública										
Informe Analítico de Obligaciones Diferentes de Financiamientos										
Al 31 de diciembre de 2018 (PESOS)										
Denominación de las Obligaciones Diferentes de Financiamiento	Fecha del Contrato	Fecha de inicio de operación del proyecto	Fecha de vencimiento	Monto de la inversión pactado	Monto promedio mensual del pago de la contraprestación	Monto promedio mensual del pago de la contraprestación correspondiente al pago de inversión	Monto pagado de la inversión al XX de XXXX de 20XX	Plazo pactado	Monto pagado de la inversión actualizado al XX de XXXX de 2016	Saldo pendiente por pagar de la inversión al XX de XXXX de 2016
A. Asociaciones Público Privadas										
a) APP 1										
b) APP 2										
c) APP 3										
d) APP XX										
B. Otros Instrumentos										
a) Otro Instrumento 1										
b) Otro Instrumento 2										
c) Otro Instrumento 3										
d) Otro Instrumento XX										
Total de Obligaciones Diferentes de Financiamiento										

NO APLICA

BAJO PROTESTA DE DECIR VERDAD DECLARAMOS QUE LOS DATOS ANOTADOS EN EL FORMATO, SON CORRECTOS Y SON RESPONSABILIDAD DEL EMISOR

C. SARA YOLANDA REYES HERÁNDEZ
PRESIDENTA MUNICIPAL

SECRETARÍA GENERAL
TECOMATLAN, PUE.
2018 - 2021

L.I. OLIVIA CASIMIRO SANTILLÁN
SECRETARÍA GENERAL

L.I. FABRICE MARTÍNEZ FUENTES
TESORERO MUNICIPAL

PRESIDENCIA MUNICIPAL
TECOMATLAN, PUE.
2018 - 2021

TESORERÍA MUNICIPAL
TECOMATLAN, PUE.
2018 - 2021



Cuenta Publica			
Balance Presupuestario			
Del 1 de enero al 31 de diciembre de 2018			
(PESOS)			
Concepto	Estimado/ Aprobado	Devengado	Recaudado/ Pagado
Ingresos Totales	19,865,854.00	323,287,164.21	323,287,164.21
Ingresos de Libre Disposición	11,255,562.00	24,676,363.19	24,676,363.19
Transferencias Federales Etiquetadas	8,610,292.00	298,610,801.02	298,610,801.02
Financiamiento Neto			
Egresos Presupuestarios	19,865,854.00	342,093,903.13	342,093,903.13
Gasto No Etiquetado (sin incluir Amortización de la Deuda Pública)	11,255,562.00	12,428,485.57	12,428,485.57
Gasto Etiquetado (sin incluir Amortización de la Deuda Pública)	8,610,292.00	329,665,417.56	329,665,417.56
Remanentes del Ejercicio Anterior			
Remanentes de Ingresos de Libre Disposición aplicados en el periodo	-	-	-
Remanentes de Transferencias Federales Etiquetadas aplicados en el periodo	-	-	-
Balance Presupuestario	-	18,806,738.92	18,806,738.92
Balance Presupuestario sin Financiamiento Neto	-	18,806,738.92	18,806,738.92
Balance Presupuestario sin Financiamiento Neto y sin Remanentes del Ejercicio Anterior	-	18,806,738.92	18,806,738.92

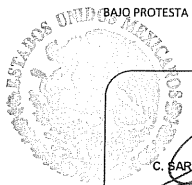
Concepto	Devengado	Devengado	Pagado
Intereses, Comisiones y Gastos de la Deuda	-	-	-
Intereses, Comisiones y Gastos de la Deuda con Gasto No Etiquetado	-	-	-
Intereses, Comisiones y Gastos de la Deuda con Gasto Etiquetado	-	-	-
Balance Primario	-	18,806,738.92	18,806,738.92

Concepto	Estimado/ Aprobado	Devengado	Recaudado/ Pagado
Financiamiento	-	-	-
Financiamiento con Fuente de Pago de Ingresos de Libre Disposición	-	-	-
Financiamiento con Fuente de Pago de Transferencias Federales etiquetadas	-	-	-
Amortización de la Deuda	-	-	-
Amortización de la Deuda Pública con Gasto No Etiquetado	-	-	-
Amortización de la Deuda Pública con Gasto Etiquetado	-	-	-
Financiamiento Neto	-	-	-


Concepto	Estimado/ Aprobado	Devengado	Recaudado/ Pagado
Ingresos de Libre Disposición	11,255,562.00	24,676,363.19	24,676,363.19
Financiamiento Neto con Fuente de Pago de Ingresos de Libre Disposición	-	-	-
Financiamiento con Fuente de Pago de Ingresos de Libre Disposición	-	-	-
Amortización de la Deuda Pública con Gasto No Etiquetado	-	-	-
Gasto No Etiquetado (sin incluir Amortización de la Deuda Pública)	11,255,562.00	12,428,485.57	12,428,485.57
Remanentes de Ingresos de Libre Disposición aplicados en el periodo	-	-	-
Balance Presupuestario de Recursos Disponibles	-	12,247,877.62	12,247,877.62
Balance Presupuestario de Recursos Disponibles sin Financiamiento Neto	-	12,247,877.62	12,247,877.62

Concepto	Estimado/ Aprobado	Devengado	Recaudado/ Pagado
Transferencias Federales Etiquetadas	\$ 8,610,292.00	\$ 298,610,801.02	\$ 298,610,801.02
Financiamiento Neto con Fuente de Pago de Transferencias Federales Etiquetadas	\$ -	\$ -	\$ -
Financiamiento con Fuente de Pago de Transferencias Federales etiquetadas	\$ -	\$ -	\$ -
Amortización de la Deuda Pública con Gasto Etiquetado	\$ -	\$ -	\$ -
Gasto Etiquetado (sin incluir Amortización de la Deuda Pública)	\$ 8,610,292.00	\$ 329,665,417.56	\$ 329,665,417.56
Remanentes de Transferencias Federales Etiquetadas aplicados en el periodo	\$ -	\$ -	\$ -
Balance Presupuestario de Recursos Etiquetados	\$ -	\$ 31,054,616.54	\$ 31,054,616.54
Balance Presupuestario de Recursos Etiquetados sin Financiamiento Neto	\$ -	\$ 31,054,616.54	\$ 31,054,616.54

BAJO PROTESTA DE DECIR VERDAD DECLARAMOS QUE LOS DATOS ANOTADOS EN EL FORMATO, SON CORRECTOS Y SON RESPONSABILIDAD DEL EMISOR



C. SARA YOLANDA REYES HERNANDEZ
PRESIDENTA MUNICIPAL



L. OLIVIA CASIMIRO SANTILLAN
SECRETARIA GENERAL

L.F. YANIR JIMENEZ PUEBLES
TESORERO MUNICIPAL



TESORERIA MUNICIPAL
TECOMATLAN, PUE.
2018 - 2021

PRESIDENCIA MUNICIPAL
TECOMATLAN, PUE.
2018 - 2021

SECRETARIA GENERAL
TECOMATLAN, PUE.
2018 - 2021



**Cuenta Publica
Estado Analítico de Ingresos Detallado
Del 1 de enero al 31 de diciembre de 2018
(PESOS)**

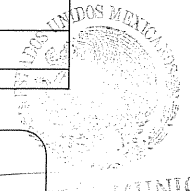
Concepto	Ingreso					Diferencia
	Estimado	Ampliaciones/ (Reducciones)	Modificado	Devengado	Recaudado	
Ingresos de Libre Disposición						
Impuestos	680,700.00	-	680,700.00	592,915.00	592,915.00	87,785.00
Cuotas y Aportaciones de Seguridad Social						
Contribuciones de Mejoras						
Derechos	1,137,190.00	-	1,137,190.00	912,894.90	912,894.90	224,295.10
Productos						
Aprovechamientos	70,950.00	-	70,950.00	43,800.10	43,800.10	27,149.90
Ingresos por Ventas de Bienes y Servicios						
Participaciones	9,366,722.00	-	9,366,722.00	10,599,690.47	10,599,690.47	- 1,232,968.47
Fondo General de Participaciones	9,366,722.00	-	9,366,722.00	9,681,543.53	9,681,543.53	- 314,821.53
Fondo de Fomento Municipal				77,897.34	77,897.34	- 77,897.34
Fondo de Fiscalización y Recaudación				344,006.16	344,006.16	- 344,006.16
Fondo de Compensación				163,541.94	163,541.94	- 163,541.94
Fondo de Extracción de Hidrocarburos				5,252.53	5,252.53	- 5,252.53
Impuesto Especial Sobre Producción y Servicios						
0.136% de la Recaudación Federal Participable						
3.17% Sobre Extracción de Petróleo						
Gasolinas y Diésel				327,448.97	327,448.97	- 327,448.97
Fondo del Impuesto Sobre la Renta						
Fondo de Estabilización de los Ingresos de las Entidades Federativas						
Incentivos Derivados de la Colaboración Fiscal						
Tenencia o Uso de Vehículos						
Fondo de Compensación ISAN						
Impuesto Sobre Automóviles Nuevos						
Fondo de Compensación de Repesos-Intermedios						
Otros Incentivos Económicos						
Transferencias						
Convenios				12,527,062.72	12,527,062.72	-
Otros Convenios y Subsidios				12,527,062.72	12,527,062.72	-
Otros Ingresos de Libre Disposición						
Participaciones en Ingresos Locales						
Otros Ingresos de Libre Disposición						
Total de Ingresos de Libre Disposición	11,255,562.00	-	11,255,562.00	24,676,363.19	24,676,363.19	- 893,738.47
Ingresos Excedentes de Ingresos de Libre Disposición						
Transferencias Federales Etiquetadas						
Aportaciones	8,610,292.00	-	8,610,292.00	10,332,899.00	10,332,899.00	- 1,722,607.00
Fondo de Aportaciones para la Nómina Educativa y Gasto Operativo						
Fondo de Aportaciones para los Servicios de Salud						
Fondo de Aportaciones para la Infraestructura Social	5,558,227.00	-	5,558,227.00	7,014,769.00	7,014,769.00	- 1,456,542.00
Fondo de Aportaciones para el Fortalecimiento de los Municipios y de las Demarcaciones Territoriales del Distrito Federal	3,052,065.00	-	3,052,065.00	3,318,130.00	3,318,130.00	- 266,065.00
Fondo de Aportaciones Múltiples						
Fondo de Aportaciones para la Educación Tecnológica y de Adultos						
Fondo de Aportaciones para la Seguridad Pública de los Estados y del Distrito Federal						
Fondo de Aportaciones para el Fortalecimiento de las Entidades Federativas						
Convenios				288,277,902.02	288,277,902.02	- 288,277,902.02
Convenios de Protección Social en Salud						
Convenios de Descentralización						
Convenios de Reasignación						
Otros Convenios y Subsidios				288,277,902.02	288,277,902.02	- 288,277,902.02
Fondos Distintos de Aportaciones						
Fondo para Entidades Federativas y Municipios Productores de Hidrocarburos						
Fondo Minero						
Transferencias, Subsidios y Subvenciones, y Pensiones y Jubilaciones						
Otras Transferencias Federales Etiquetadas						
Total de Transferencias Federales Etiquetadas	8,610,292.00	-	8,610,292.00	298,610,801.02	298,610,801.02	- 290,000,509.02
Ingresos Derivados de Financiamientos						
Ingresos Derivados de Financiamientos						
Total de Ingresos	19,865,854.00	-	19,865,854.00	323,287,164.21	323,287,164.21	- 290,894,247.49
Datos Informativos						
1. Ingresos Derivados de Financiamientos con Fuente de Pago de Ingresos de Libre Disposición						
2. Ingresos Derivados de Financiamientos con Fuente de Pago de Transferencias Federales Etiquetadas						
3. Ingresos Derivados de Financiamientos (3 = 1 + 2)						

BAJO PROTESTA DE DECIR VERDAD DECLARAMOS QUE LOS DATOS ANOTADOS EN EL FORMATO, SON CORRECTOS Y SON RESPONSABILIDAD DEL EMISOR

C. SARA YOLANDA REYES HERNANDEZ
PRESIDENTA MUNICIPAL
RESIDENCIA MUNICIPAL
TECOMATLAN, PUE.
2018 - 2021

L.I. OLIVIA CASIMIRO SANTILLAN
SECRETARIA GENERAL
SECRETARIA GENERAL
TECOMATLAN, PUE.
2018 - 2021

L.I. YAMIR JIMÉNEZ FUENTES
TESORERO MUNICIPAL
TESORERIA MUNICIPAL
TECOMATLAN, PUE.
2018 - 2021



CLAVE: 12-13

ENTIDAD FISCALIZADA: TECOMATLAN PUEBLA



Cuenta Pública
Estado Analítico del Ejercicio del Presupuesto de Egresos Detallado
Clasificación por Objeto del Gasto (Capítulo y Concepto)
Del 1 de enero al 31 de diciembre de 2018
(PESOS)

Concepto (c)	Egresos					
	Aprobado	Ampliaciones/ (Reducciones)	Modificado	Devengado	Pagado	Subejercicio
I. Gasto No Etiquetado	\$ 11,255,562.00	\$ 2,189,029.48	\$ 13,444,591.48	\$ 12,428,485.57	\$ 12,428,485.57	\$ 1,016,105.91
Servicios Personales	\$ 5,436,000.00	\$ 1,358,000.00	\$ 6,794,000.00	\$ 6,566,131.98	\$ 6,566,131.98	\$ 227,868.02
Remuneraciones al Personal de Carácter Permanente	\$ 5,436,000.00	\$ 813,000.00	\$ 6,249,000.00	\$ 6,025,086.46	\$ 6,025,086.46	\$ 223,913.54
Remuneraciones al Personal de Carácter Transitorio	\$ -	\$ -	\$ -	\$ -	\$ -	\$ -
Remuneraciones Adicionales y Especiales	\$ -	\$ -	\$ -	\$ -	\$ -	\$ -
Seguridad Social	\$ -	\$ 545,000.00	\$ 545,000.00	\$ 541,045.52	\$ 541,045.52	\$ 3,954.48
Otras Prestaciones Sociales y Económicas	\$ -	\$ -	\$ -	\$ -	\$ -	\$ -
Previsiones	\$ -	\$ -	\$ -	\$ -	\$ -	\$ -
Pago de Estímulos a Servidores Públicos	\$ -	\$ -	\$ -	\$ -	\$ -	\$ -
Materiales y Suministros	\$ 1,676,000.00	\$ 1,232,180.14	\$ 2,908,180.14	\$ 2,689,404.93	\$ 2,689,404.93	\$ 218,775.21
Materiales de Administración, Emisión de Documentos y Artículos Oficiales	\$ 376,000.00	\$ 20,633.56	\$ 396,633.56	\$ 275,499.82	\$ 275,499.82	\$ 121,133.74
Alimentos y Utensilios	\$ -	\$ 115,833.12	\$ 115,833.12	\$ 115,017.40	\$ 115,017.40	\$ 815.72
Materias Primas y Materiales de Producción y Comercialización	\$ -	\$ -	\$ -	\$ -	\$ -	\$ -
Materiales y Artículos de Construcción y de Reparación	\$ -	\$ 95,636.48	\$ 95,636.48	\$ 95,243.91	\$ 95,243.91	\$ 392.57
Productos Químicos, Farmacéuticos y de Laboratorio	\$ -	\$ 38,000.00	\$ 38,000.00	\$ 18,724.74	\$ 18,724.74	\$ 19,275.26
Combustibles, Lubricantes y Aditivos	\$ 1,300,000.00	\$ 857,500.00	\$ 2,157,500.00	\$ 2,081,812.00	\$ 2,081,812.00	\$ 75,688.00
Vestuario, Blancos, Prendas de Protección y Artículos Deportivos	\$ -	\$ -	\$ -	\$ -	\$ -	\$ -
Materiales y Suministros Para Seguridad	\$ -	\$ -	\$ -	\$ -	\$ -	\$ -
Herramientas, Refacciones y Accesorios Menores	\$ -	\$ 104,576.98	\$ 104,576.98	\$ 103,107.06	\$ 103,107.06	\$ 1,469.92
Servicios Generales	\$ 3,375,562.00	\$ 638,800.66	\$ 2,736,761.34	\$ 2,176,065.76	\$ 2,176,065.76	\$ 560,695.58
Servicios Básicos	\$ 1,988,840.00	\$ 1,285,735.00	\$ 703,105.00	\$ 387,058.00	\$ 387,058.00	\$ 316,047.00
Servicios de Arrendamiento	\$ -	\$ 150,000.00	\$ 150,000.00	\$ 150,000.00	\$ 150,000.00	\$ -
Servicios Profesionales, Científicos, Técnicos y Otros Servicios	\$ 280,000.00	\$ 96,689.80	\$ 376,689.80	\$ 375,969.26	\$ 375,969.26	\$ 720.54
Servicios Financieros, Bancarios y Comerciales	\$ -	\$ 1,490.00	\$ 1,490.00	\$ 1,429.12	\$ 1,429.12	\$ 60.88
Servicios de Instalación, Reparación, Mantenimiento y Conservación	\$ 780,000.00	\$ 88,031.34	\$ 868,031.34	\$ 715,585.54	\$ 715,585.54	\$ 152,445.80
Servicios de Comunicación Social y Publicidad	\$ -	\$ -	\$ -	\$ -	\$ -	\$ -
Servicios de Traslado y Viáticos	\$ 180,000.00	\$ 146,500.00	\$ 33,500.00	\$ 20,111.00	\$ 20,111.00	\$ 13,389.00
Servicios Oficiales	\$ -	\$ 276,078.20	\$ 276,078.20	\$ 274,534.20	\$ 274,534.20	\$ 1,544.00
Otros Servicios Generales	\$ 146,722.00	\$ 181,145.00	\$ 327,867.00	\$ 251,378.64	\$ 251,378.64	\$ 76,488.36
Transferencias, Asignaciones, Subsidios y Otras Ayudas	\$ 768,000.00	\$ 157,200.00	\$ 925,200.00	\$ 917,934.90	\$ 917,934.90	\$ 7,265.10
Transferencias Internas y Asignaciones al Sector Público	\$ -	\$ -	\$ -	\$ -	\$ -	\$ -
Transferencias al Resto del Sector Público	\$ -	\$ -	\$ -	\$ -	\$ -	\$ -
Subsidios y Subvenciones	\$ 768,000.00	\$ 148,000.00	\$ 916,000.00	\$ 908,734.90	\$ 908,734.90	\$ 7,265.10
Ayudas Sociales	\$ -	\$ 9,200.00	\$ 9,200.00	\$ 9,200.00	\$ 9,200.00	\$ -
Pensiones y Jubilaciones	\$ -	\$ -	\$ -	\$ -	\$ -	\$ -
Transferencias a Fideicomisos, Mandatos y Otros Análogos	\$ -	\$ -	\$ -	\$ -	\$ -	\$ -
Transferencias a la Seguridad Social	\$ -	\$ -	\$ -	\$ -	\$ -	\$ -
Donativos	\$ -	\$ -	\$ -	\$ -	\$ -	\$ -
Transferencias al Exterior	\$ -	\$ -	\$ -	\$ -	\$ -	\$ -
Bienes Muebles, Inmuebles e Intangibles	\$ -	\$ 80,450.00	\$ 80,450.00	\$ 78,948.00	\$ 78,948.00	\$ 1,502.00
Mobiliario y Equipo de Administración	\$ -	\$ 80,450.00	\$ 80,450.00	\$ 78,948.00	\$ 78,948.00	\$ 1,502.00
Mobiliario y Equipo Educativo y Recreativo	\$ -	\$ -	\$ -	\$ -	\$ -	\$ -
Equipo e Instrumental Médico y de Laboratorio	\$ -	\$ -	\$ -	\$ -	\$ -	\$ -
Vehículos y Equipo de Transporte	\$ -	\$ -	\$ -	\$ -	\$ -	\$ -
Equipo de Defensa y Seguridad	\$ -	\$ -	\$ -	\$ -	\$ -	\$ -
Maquinaria, Otros Equipos y Herramientas	\$ -	\$ -	\$ -	\$ -	\$ -	\$ -
Activos Biológicos	\$ -	\$ -	\$ -	\$ -	\$ -	\$ -
Bienes Inmuebles	\$ -	\$ -	\$ -	\$ -	\$ -	\$ -
Activos Intangibles	\$ -	\$ -	\$ -	\$ -	\$ -	\$ -
Inversión Pública	\$ -	\$ -	\$ -	\$ -	\$ -	\$ -
Obra Pública en Bienes de Dominio Público	\$ -	\$ -	\$ -	\$ -	\$ -	\$ -
Obra Pública en Bienes Propios	\$ -	\$ -	\$ -	\$ -	\$ -	\$ -
Proyectos Productivos y Acciones de Fomento	\$ -	\$ -	\$ -	\$ -	\$ -	\$ -
Inversiones Financieras y Otras Provisiones	\$ -	\$ -	\$ -	\$ -	\$ -	\$ -
Inversiones Para el Fomento de Actividades Productivas	\$ -	\$ -	\$ -	\$ -	\$ -	\$ -
Acciones y Participaciones de Capital	\$ -	\$ -	\$ -	\$ -	\$ -	\$ -
Compra de Títulos y Valores	\$ -	\$ -	\$ -	\$ -	\$ -	\$ -
Concesión de Préstamos	\$ -	\$ -	\$ -	\$ -	\$ -	\$ -
Inversiones en Fideicomisos, Mandatos y Otros Análogos	\$ -	\$ -	\$ -	\$ -	\$ -	\$ -
Fideicomiso de Desastres Naturales (Informativo)	\$ -	\$ -	\$ -	\$ -	\$ -	\$ -
Otras Inversiones Financieras	\$ -	\$ -	\$ -	\$ -	\$ -	\$ -
Provisiones para Contingencias y Otras Erogaciones Especiales	\$ -	\$ -	\$ -	\$ -	\$ -	\$ -
Participaciones y Aportaciones	\$ -	\$ -	\$ -	\$ -	\$ -	\$ -
Participaciones	\$ -	\$ -	\$ -	\$ -	\$ -	\$ -
Aportaciones	\$ -	\$ -	\$ -	\$ -	\$ -	\$ -
Convenios	\$ -	\$ -	\$ -	\$ -	\$ -	\$ -
Deuda Pública	\$ -	\$ -	\$ -	\$ -	\$ -	\$ -
Amortización de la Deuda Pública	\$ -	\$ -	\$ -	\$ -	\$ -	\$ -
Intereses de la Deuda Pública	\$ -	\$ -	\$ -	\$ -	\$ -	\$ -
Comisiones de la Deuda Pública	\$ -	\$ -	\$ -	\$ -	\$ -	\$ -
Gastos de la Deuda Pública	\$ -	\$ -	\$ -	\$ -	\$ -	\$ -
Costo por Coberturas	\$ -	\$ -	\$ -	\$ -	\$ -	\$ -
Apoys Financieros	\$ -	\$ -	\$ -	\$ -	\$ -	\$ -
Adeudos de Ejercicios Fiscales Anteriores (ADEFAS)	\$ -	\$ -	\$ -	\$ -	\$ -	\$ -
Gasto Etiquetado	\$ 8,610,292.00	\$ 327,330,541.25	\$ 335,940,833.25	\$ 329,665,417.56	\$ 150,976,079.84	\$ 184,964,753.41
Servicios Personales	\$ -	\$ 765,550.00	\$ 765,550.00	\$ 764,515.73	\$ 764,515.73	\$ 1,034.27
Remuneraciones al Personal de Carácter Permanente	\$ -	\$ 700,170.00	\$ 700,170.00	\$ 699,136.13	\$ 699,136.13	\$ 1,033.87
Remuneraciones al Personal de Carácter Transitorio	\$ -	\$ -	\$ -	\$ -	\$ -	\$ -
Remuneraciones Adicionales y Especiales	\$ -	\$ 65,380.00	\$ 65,380.00	\$ 65,379.60	\$ 65,379.60	\$ 0.40
Seguridad Social	\$ -	\$ -	\$ -	\$ -	\$ -	\$ -
Otras Prestaciones Sociales y Económicas	\$ -	\$ -	\$ -	\$ -	\$ -	\$ -
Previsiones	\$ -	\$ -	\$ -	\$ -	\$ -	\$ -
Pago de Estímulos a Servidores Públicos	\$ -	\$ -	\$ -	\$ -	\$ -	\$ -
Materiales y Suministros	\$ -	\$ -	\$ -	\$ -	\$ -	\$ -
Materiales de Administración, Emisión de Documentos y Artículos Oficiales	\$ -	\$ -	\$ -	\$ -	\$ -	\$ -
Alimentos y Utensilios	\$ -	\$ -	\$ -	\$ -	\$ -	\$ -
Materias Primas y Materiales de Producción y Comercialización	\$ -	\$ -	\$ -	\$ -	\$ -	\$ -
Materiales y Artículos de Construcción y de Reparación	\$ -	\$ -	\$ -	\$ -	\$ -	\$ -
Productos Químicos, Farmacéuticos y de Laboratorio	\$ -	\$ -	\$ -	\$ -	\$ -	\$ -
Combustibles, Lubricantes y Aditivos	\$ -	\$ -	\$ -	\$ -	\$ -	\$ -
Vestuario, Blancos, Prendas de Protección y Artículos Deportivos	\$ -	\$ -	\$ -	\$ -	\$ -	\$ -
Materiales y Suministros Para Seguridad	\$ -	\$ -	\$ -	\$ -	\$ -	\$ -
Herramientas, Refacciones y Accesorios Menores	\$ -	\$ -	\$ -	\$ -	\$ -	\$ -
Servicios Generales	\$ -	\$ 2,431,991.32	\$ 2,431,991.32	\$ 2,366,049.26	\$ 2,366,049.26	\$ 65,942.06
Servicios Básicos	\$ -	\$ 2,000,000.00	\$ 2,000,000.00	\$ 1,939,704.46	\$ 1,939,704.46	\$ 60,295.54
Servicios de Arrendamiento	\$ -	\$ -	\$ -	\$ -	\$ -	\$ -
Servicios Profesionales, Científicos, Técnicos y Otros Servicios	\$ -	\$ 100.00	\$ 100.00	\$ -	\$ -	\$ 100.00
Servicios Financieros, Bancarios y Comerciales	\$ -	\$ 15,129.28	\$ 15,129.28	\$ 9,582.76	\$ 9,582.76	\$ 5,546.52
Servicios de Instalación, Reparación, Mantenimiento y Conservación	\$ -	\$ 416,762.04	\$ 416,762.04	\$ 416,762.04	\$ 416,762.04	\$ -

CLAVE: 12-13

ENTIDAD FISCALIZADA: TECOMATLAN PUEBLA



Cuenta Pública
Estado Analítico del Ejercicio del Presupuesto de Egresos Detallado
Clasificación por Objeto del Gasto (Capítulo y Concepto)
Del 1 de enero al 31 de diciembre de 2018
(PESOS)

Concepto (c)	Egresos					
	Aprobado	Ampliaciones/ (Reducciones)	Modificado	Devengado	Pagado	Subejercicio
Servicios de Comunicación Social y Publicidad	\$ -	\$ -	\$ -	\$ -	\$ -	\$ -
Servicios de Traslado y Viáticos	\$ -	\$ -	\$ -	\$ -	\$ -	\$ -
Servicios Oficiales	\$ -	\$ -	\$ -	\$ -	\$ -	\$ -
Otros Servicios Generales	\$ -	\$ -	\$ -	\$ -	\$ -	\$ -
Transferencias, Asignaciones, Subsidios y Otras Ayudas	\$ -	\$ 165,906.50	\$ 165,906.50	\$ 49,771.95	\$ 49,771.95	\$ 116,134.55
Transferencias Internas y Asignaciones al Sector Público	\$ -	\$ -	\$ -	\$ -	\$ -	\$ -
Transferencias al Resto del Sector Público	\$ -	\$ -	\$ -	\$ -	\$ -	\$ -
Subsidios y Subvenciones	\$ -	\$ 165,906.50	\$ 165,906.50	\$ 49,771.95	\$ 49,771.95	\$ 116,134.55
Ayudas Sociales	\$ -	\$ -	\$ -	\$ -	\$ -	\$ -
Pensiones y Jubilaciones	\$ -	\$ -	\$ -	\$ -	\$ -	\$ -
Transferencias a Fideicomisos, Mandatos y Otros Análogos	\$ -	\$ -	\$ -	\$ -	\$ -	\$ -
Transferencias a la Seguridad Social	\$ -	\$ -	\$ -	\$ -	\$ -	\$ -
Donativos	\$ -	\$ -	\$ -	\$ -	\$ -	\$ -
Transferencias al Exterior	\$ -	\$ -	\$ -	\$ -	\$ -	\$ -
Bienes Muebles, Inmuebles e Intangibles	\$ -	\$ -	\$ -	\$ -	\$ -	\$ -
Mobiliario y Equipo de Administración	\$ -	\$ -	\$ -	\$ -	\$ -	\$ -
Mobiliario y Equipo Educativo y Recreativo	\$ -	\$ -	\$ -	\$ -	\$ -	\$ -
Equipo e Instrumental Médico y de Laboratorio	\$ -	\$ -	\$ -	\$ -	\$ -	\$ -
Vehículos y Equipo de Transporte	\$ -	\$ -	\$ -	\$ -	\$ -	\$ -
Equipo de Defensa y Seguridad	\$ -	\$ -	\$ -	\$ -	\$ -	\$ -
Maquinaria, Otros Equipos y Herramientas	\$ -	\$ -	\$ -	\$ -	\$ -	\$ -
Activos Biológicos	\$ -	\$ -	\$ -	\$ -	\$ -	\$ -
Bienes Inmuebles	\$ -	\$ -	\$ -	\$ -	\$ -	\$ -
Activos Intangibles	\$ -	\$ -	\$ -	\$ -	\$ -	\$ -
Inversión Pública	\$ 8,610,292.00	\$ 323,967,093.43	\$ 332,577,385.43	\$ 326,485,080.62	\$ 147,795,742.90	\$ 184,781,642.53
Obra Pública en Bienes de Dominio Público	\$ 8,610,292.00	\$ 323,967,093.43	\$ 332,577,385.43	\$ 326,485,080.62	\$ 147,795,742.90	\$ 184,781,642.53
Obra Pública en Bienes Propios	\$ -	\$ -	\$ -	\$ -	\$ -	\$ -
Proyectos Productivos y Acciones de Fomento	\$ -	\$ -	\$ -	\$ -	\$ -	\$ -
Inversiones Financieras y Otras Provisiones	\$ -	\$ -	\$ -	\$ -	\$ -	\$ -
Inversiones Para el Fomento de Actividades Productivas	\$ -	\$ -	\$ -	\$ -	\$ -	\$ -
Acciones y Participaciones de Capital	\$ -	\$ -	\$ -	\$ -	\$ -	\$ -
Compra de Títulos y Valores	\$ -	\$ -	\$ -	\$ -	\$ -	\$ -
Concesión de Préstamos	\$ -	\$ -	\$ -	\$ -	\$ -	\$ -
Inversiones en Fideicomisos, Mandatos y Otros Análogos	\$ -	\$ -	\$ -	\$ -	\$ -	\$ -
Fideicomiso de Desastres Naturales (Informativo)	\$ -	\$ -	\$ -	\$ -	\$ -	\$ -
Otras Inversiones Financieras	\$ -	\$ -	\$ -	\$ -	\$ -	\$ -
Provisiones para Contingencias y Otras Erogaciones Especiales	\$ -	\$ -	\$ -	\$ -	\$ -	\$ -
Participaciones y Aportaciones	\$ -	\$ -	\$ -	\$ -	\$ -	\$ -
Participaciones	\$ -	\$ -	\$ -	\$ -	\$ -	\$ -
Aportaciones	\$ -	\$ -	\$ -	\$ -	\$ -	\$ -
Convenios	\$ -	\$ -	\$ -	\$ -	\$ -	\$ -
Deuda Pública	\$ -	\$ -	\$ -	\$ -	\$ -	\$ -
Amortización de la Deuda Pública	\$ -	\$ -	\$ -	\$ -	\$ -	\$ -
Intereses de la Deuda Pública	\$ -	\$ -	\$ -	\$ -	\$ -	\$ -
Comisiones de la Deuda Pública	\$ -	\$ -	\$ -	\$ -	\$ -	\$ -
Gastos de la Deuda Pública	\$ -	\$ -	\$ -	\$ -	\$ -	\$ -
Costo por Coberturas	\$ -	\$ -	\$ -	\$ -	\$ -	\$ -
Apoyos Financieros	\$ -	\$ -	\$ -	\$ -	\$ -	\$ -
Adeudos de Ejercicios Fiscales Anteriores (ADEFAS)	\$ -	\$ -	\$ -	\$ -	\$ -	\$ -
Total de Egresos	\$ 19,865,854.00	\$ 329,519,570.73	\$ 349,385,424.73	\$ 342,093,903.13	\$ 163,404,565.41	\$ 185,980,859.32

BAJO PROTESTA DE DECIR VERDAD DECLARAMOS QUE LOS DATOS ANOTADOS EN EL FORMATO, SON CORRECTOS Y SON RESPONSABILIDAD DEL EMISOR

C. SARA YOLANDA REYES HERNANDEZ
PRESIDENTA MUNICIPAL

L. OLIVIA CASIMIRO SANTILLAN
SECRETARIA GENERAL

L. YAHIR JIMÉNEZ FUENTES
TESORERÍA MUNICIPAL

PRESIDENCIA MUNICIPAL
TECOMATLAN, PUE.
2018 - 2021

SECRETARÍA GENERAL
TECOMATLAN, PUE.
2018 - 2021

TESORERÍA MUNICIPAL
TECOMATLAN, PUE.
2018 - 2021

CLAVE: 12-13

ENTIDAD FISCALIZADA: TECOMATLAN PUEBLA



Cuenta Publica						
Estado Analítico del Ejercicio del Presupuesto de Egresos Detallado - LDF						
Clasificación Administrativa						
Del 1 de enero al 31 de diciembre de 2018						
(PESOS)						
Concepto	Egresos					Subejercicio
	Aprobado (d)	Amplificaciones/	Modificado	Devengado	Recaudado	
I. Gasto No Etiquetado	11,255,562.00	2,189,029.48	13,444,591.48	12,428,485.57	12,428,485.57	1,016,105.91
Presidencia Municipal	6,411,562.00	2,619,029.48	9,030,591.48	8,502,965.59	8,502,965.59	527,625.89
Seguridad Publica Municipal	850,000.00	105,000.00	955,000.00	848,810.53	848,810.53	106,189.47
Dif	300,000.00	115,000.00	415,000.00	397,327.82	397,327.82	17,672.18
Obras Publicas	1,080,000.00	- 357,000.00	723,000.00	647,304.41	647,304.41	75,695.59
Juntas Auxiliares	684,000.00	-	684,000.00	684,000.00	684,000.00	-
Rancherias	84,000.00	7,000.00	91,000.00	84,000.00	84,000.00	7,000.00
Servicios Municipales	1,846,000.00	- 300,000.00	1,546,000.00	1,264,077.22	1,264,077.22	281,922.78
II. Gasto Etiquetado	8,610,292.00	327,330,541.25	335,940,833.25	329,665,417.56	150,976,079.84	184,964,753.41
Presidencia Municipal	-	15,229.28	15,229.28	9,582.76	9,582.76	5,646.52
Seguridad Publica Municipal	-	3,348,218.54	3,348,218.54	3,170,754.18	3,170,754.18	177,464.36
Dif	-	-	-	-	-	-
Obras Publicas	8,610,292.00	323,967,093.43	332,577,385.43	326,485,080.62	147,795,742.90	184,781,642.53
Juntas Auxiliares	-	-	-	-	-	-
Rancherias	-	-	-	-	-	-
Servicios Municipales	-	-	-	-	-	-
III. Total de Egresos (III = I + II)	19,865,854.00	329,519,570.73	349,385,424.73	342,093,903.13	163,404,565.41	185,980,859.32

BAJO PROTESTA DE DECIR VERDAD DECLARAMOS QUE LOS DATOS ANOTADOS EN EL FORMATO, SON CORRECTOS Y SON RESPONSABILIDAD DEL EMISOR

C. SARA YOLANDA REYES HERNANDEZ
 PRESIDENTA MUNICIPAL
 PRESIDENCIA MUNICIPAL
 TECOMATLAN, PUE.
 2018 - 2021

L. OLIVIA CASIMIRO SANTILLAN
 SECRETARIA GENERAL
 SECRETARÍA GENERAL
 TECOMATLAN, PUE.
 2018 - 2021

L. YAMIR JIMENEZ FUENTES
 TESORERO MUNICIPAL
 TESORERÍA MUNICIPAL
 TECOMATLAN, PUE.
 2018 - 2021



Cuenta Publica
Estado Analítico del Ejercicio del Presupuesto de Egresos Detallado - LDF
Clasificación Funcional (Finalidad y Función)
Del 1 de enero al 31 de diciembre de 2018
(PESOS)

Concepto	Egresos					
	Aprobado	Ampliaciones/ (Reducciones)	Modificado	Devengado	Pagado	Subejercicio
Gasto No Etiquetado	11,255,562.00	2,189,029.48	13,444,591.48	12,428,485.57	12,428,485.57	1,016,105.91
Gobierno	7,261,562.00	2,724,029.48	9,985,591.48	9,351,776.12	9,351,776.12	633,815.36
Legislación	-	-	-	-	-	-
Justicia	-	-	-	-	-	-
Coordinación de la Política de Gobierno	-	-	-	-	-	-
Relaciones Exteriores	-	-	-	-	-	-
Asuntos Financieros y Hacendarios	-	-	-	-	-	-
Seguridad Nacional	-	-	-	-	-	-
Asuntos de Orden Público y de Seguridad Interior	7,261,562.00	2,724,029.48	9,985,591.48	9,351,776.12	9,351,776.12	633,815.36
Otros Servicios Generales	-	-	-	-	-	-
Desarrollo Social	3,994,000.00	535,000.00	3,459,000.00	3,076,709.45	3,076,709.45	382,290.55
Protección Ambiental	-	-	-	-	-	-
Vivienda y Servicios a la Comunidad	2,926,000.00	657,000.00	2,269,000.00	1,911,381.63	1,911,381.63	357,618.37
Salud	-	-	-	-	-	-
Recreación, Cultura y Otras Manifestaciones Sociales	-	-	-	-	-	-
Educación	-	-	-	-	-	-
Protección Social	-	-	-	-	-	-
Otros Asuntos Sociales	-	-	-	-	-	-
Desarrollo Económico	1,068,000.00	122,000.00	1,190,000.00	1,165,327.82	1,165,327.82	24,672.18
Asuntos Económicos, Comerciales y Laborales en General	-	-	-	-	-	-
Agropecuaria, Silvicultura, Pesca y Caza	-	-	-	-	-	-
Combustibles y Energía	-	-	-	-	-	-
Minería, Manufacturas y Construcción	-	-	-	-	-	-
Transporte	-	-	-	-	-	-
Comunicaciones	-	-	-	-	-	-
Turismo	-	-	-	-	-	-
Ciencia, Tecnología e Innovación	-	-	-	-	-	-
Otras Industrias y Otros Asuntos Económicos	-	-	-	-	-	-
Otras No Clasificadas en Funciones Anteriores	-	-	-	-	-	-
Transacciones de la Deuda Publica / Costo Financiero de la Deuda	-	-	-	-	-	-
Transferencias, Participaciones y Aportaciones Entre Diferentes Niveles y Ordenes de Gobierno	-	-	-	-	-	-
Saneamiento del Sistema Financiero	-	-	-	-	-	-
Adeudos de Ejercicios Fiscales Anteriores	-	-	-	-	-	-
Gasto Etiquetado	8,610,292.00	327,330,541.25	335,940,833.25	329,665,417.56	150,976,079.84	6,275,415.69
Gobierno	-	3,363,447.82	3,363,447.82	3,180,336.94	3,180,336.94	183,110.88
Legislación	-	-	-	-	-	-
Justicia	-	-	-	-	-	-
Coordinación de la Política de Gobierno	-	-	-	-	-	-
Relaciones Exteriores	-	-	-	-	-	-
Asuntos Financieros y Hacendarios	-	-	-	-	-	-
Seguridad Nacional	-	-	-	-	-	-
Asuntos de Orden Público y de Seguridad Interior	-	3,363,447.82	3,363,447.82	3,180,336.94	3,180,336.94	183,110.88
Otros Servicios Generales	-	-	-	-	-	-
Desarrollo Social	8,610,292.00	323,967,093.43	332,577,385.43	326,485,080.62	147,795,742.90	6,092,304.81
Protección Ambiental	-	-	-	-	-	-
Vivienda y Servicios a la Comunidad	8,610,292.00	323,967,093.43	332,577,385.43	326,485,080.62	147,795,742.90	6,092,304.81
Salud	-	-	-	-	-	-
Recreación, Cultura y Otras Manifestaciones Sociales	-	-	-	-	-	-
Educación	-	-	-	-	-	-
Protección Social	-	-	-	-	-	-
Otros Asuntos Sociales	-	-	-	-	-	-
Desarrollo Económico	-	-	-	-	-	-
Asuntos Económicos, Comerciales y Laborales en General	-	-	-	-	-	-
Agropecuaria, Silvicultura, Pesca y Caza	-	-	-	-	-	-
Combustibles y Energía	-	-	-	-	-	-
Minería, Manufacturas y Construcción	-	-	-	-	-	-
Transporte	-	-	-	-	-	-
Comunicaciones	-	-	-	-	-	-
Turismo	-	-	-	-	-	-
Ciencia, Tecnología e Innovación	-	-	-	-	-	-
Otras Industrias y Otros Asuntos Económicos	-	-	-	-	-	-
Otras No Clasificadas en Funciones Anteriores	-	-	-	-	-	-
Transacciones de la Deuda Publica / Costo Financiero de la Deuda	-	-	-	-	-	-
Transferencias, Participaciones y Aportaciones Entre Diferentes Niveles y Ordenes de Gobierno	-	-	-	-	-	-
Saneamiento del Sistema Financiero	-	-	-	-	-	-
Adeudos de Ejercicios Fiscales Anteriores	-	-	-	-	-	-
Total de Egresos:	19,865,854.00	329,519,570.73	349,385,424.73	342,093,903.13	163,404,565.41	7,291,521.60

BAJO PROTESTA DE DECIR VERDAD DECLARAMOS QUE LOS DATOS ANOTADOS EN EL FORMATO, SON CORRECTOS Y SON RESPONSABILIDAD DEL EMISOR

C. SARA YOLANDA REYES HERNANDEZ
 PRESIDENTA MUNICIPAL

L.I. OLIVIA CASIMIRO SANTILLAN
 SECRETARIA GENERAL

L.I. PALMIR JIMÉNEZ FUENTES
 TESOBERO MUNICIPAL

PRESIDENCIA MUNICIPAL
 TECOMATLAN, PUE.
 2018 - 2021

SECRETARÍA GENERAL
 TECOMATLAN, PUE.
 2018 - 2021

TESORERIA MUNICIPAL
 TECOMATLAN, PUE.
 2018 - 2021

CLAVE: 12-13

ENTIDAD FISCALIZADA: TECOMATLAN PUEBLA



Cuenta Pública						
Estado Analítico del Ejercicio del Presupuesto de Egresos Detallado - LDF						
Clasificación de Servicios Personales por Categoría						
Del 1 de enero al 31 de diciembre de 2018						
(PESOS)						
Concepto	Egresos					
	Aprobado	Ampliaciones/ (Reducciones)	Modificado	Devengado	Recaudado	Subejercicio
Gasto No Etiquetado	5,436,000.00	1,358,000.00	6,794,000.00	6,566,131.98	6,566,131.98	227,868.02
Personal Administrativo y de Servicio Público	5,036,000.00	903,000.00	5,939,000.00	5,717,321.45	5,717,321.45	221,678.55
Magisterio	-	-	-	-	-	-
Servicios de Salud	-	-	-	-	-	-
Personal Administrativo	-	-	-	-	-	-
Personal Médico, Paramédico y afín	-	-	-	-	-	-
Seguridad Pública	400,000.00	455,000.00	855,000.00	848,810.53	848,810.53	6,189.47
Gastos asociados a la implementación de nuevas leyes federales o reformas a las mismas	-	-	-	-	-	-
Nombre del Programa o Ley 1	-	-	-	-	-	-
Nombre del Programa o Ley 2	-	-	-	-	-	-
Sentencias laborales definitivas	-	-	-	-	-	-
Gasto Etiquetado	-	765,550.00	765,550.00	764,515.73	764,515.73	1,034.27
Personal Administrativo y de Servicio Público	-	-	-	-	-	-
Magisterio	-	-	-	-	-	-
Servicios de Salud	-	-	-	-	-	-
Personal Administrativo	-	-	-	-	-	-
Personal Médico, Paramédico y afín	-	-	-	-	-	-
Seguridad Pública	-	765,550.00	765,550.00	764,515.73	764,515.73	1,034.27
Gastos asociados a la implementación de nuevas leyes federales o reformas a las mismas	-	-	-	-	-	-
Nombre del Programa o Ley 1	-	-	-	-	-	-
Nombre del Programa o Ley 2	-	-	-	-	-	-
Sentencias laborales definitivas	-	-	-	-	-	-
Total del Gasto en Servicios Personales	5,436,000.00	2,123,550.00	7,559,550.00	7,330,647.71	7,330,647.71	228,902.29

BAJO PROTESTA DE DECIR VERDAD DECLARAMOS QUE LOS DATOS ANOTADOS EN EL FORMATO, SON CORRECTOS Y SON RESPONSABILIDAD DEL EMISOR

C. SARA YOLANDA REYES HERNANDEZ
PRESIDENTA MUNICIPAL

L.I. OLIVIA CASIMIRO SANTILLAN
SECRETARIA GENERAL

L.I. YAMIR JIMENEZ FUENTES
TESORERO MUNICIPAL

PRESIDENCIA MUNICIPAL
TECOMATLAN, PUE.
2018 - 2021

SECRETARÍA GENERAL
TECOMATLAN, PUE.
2018 - 2021

TESORERÍA MUNICIPAL
TECOMATLAN, PUE.
2018 - 2021



Relación de Bienes Muebles que Componen el Patrimonio
Cuenta Pública 2018
(Pesos)

Ente Público: Tecomatlan


Código	Descripción del Bien Mueble	Valor en libros
ET 01	CAMION DE VOLTEO	206,800
ET 02	CAMIONETA	107,530
ET 03	COCHE	55,000
ET 04	CAMIONETA	160,450
ET 05	NISSAN PICK UP	127,200
ET 06	NISSAN PICK UP	127,200
ET 07	CAMIONETA	243,900
ET 08	CAMIONETA	156,715
ET 09	CAMIONETA ESTACAS LARGO	122,700
ET 10	CAMIONETA ESTACAS LARGO	122,700
ET 11	CAMIONETA ESTACAS LARGO	122,700
ET 12	CAMIONETA ESTACAS LARGO	122,700
ET 13	CAMIONETA ESTACAS LARGO	122,700
ET 14	CAMIONETA ESTACAS LARGO	122,700
ET 15	CAMIONETA ESTACAS LARGO	122,700
ET 16	CAMIONETA ESTACAS LARGO	122,700
ET 17	CAMIONETA	112,990
ET 18	VEHICULO	810,000
ET 19	CAMIONETA SILVERADO	213,251
ET 20	CAMIONETA	171,350
ET 21	CAMIONETA	171,350
ES 01	RIFLE CALIBRE 22	200
ES 02	RIFLE CALIBRE 22	100
ES 03	ESCOPETA CAL. 16	500
ES 04	PISTOLA ESCUADRA C22	500
ES 05	PISTOLA AUTOMATICA	500
ES 06	UN PAR DE ESPOSAS	130
ES 07	GORRAS DE LAUREL	100
ES 08	GORRAS DE PAÑO	65
ES 09	PARES DE PLACAS	50
ES 10	MINIPLACA	5
ES 11	RADIO	1,367
ES 12	RADIO	3,892
ES 13	RADIO	3,249
ES 14	ANTENAS MAGNETICAS ALTA GANANC	822
ES 15	ADAPTADOR	113
ES 16	REVOLVER CAL 38	1,493
ES 17	REVOLVER CALIBRE 38	1,493
ES 18	ESCOPETA CAL 12	1,305



Relación de Bienes Muebles que Componen el Patrimonio
Cuenta Pública 2018
(Pesos)

Ente Público: Tecomatlan

Código	Descripción del Bien Mueble	Valor en libros
ES 19	ESCOPETA CAL 12	1,305
ES 20	ESCOPETA CAL 12	1,305
ES 21	ESCOPETA CAL. 12	1,305
ES 22	ESCOPETA CAL. 12	1,305
ES 23	ESCOPETA CAL. 12	1,305
ES 24	ESCOPETA CAL. 12	1,305
ES 25	ESCOPETA CAL. 12	1,305
ES 26	ESCOPETA CAL. 12	1,305
ES 27	ESCOPETA CAL. 12	1,305
ES 28	RADIO	2,366
ES 29	RADIO	2,366
ES 30	ANTENA P/BASE DE ALTA GANANCIA	600
ES 31	FUENTE DE PODER	530
ES 32	25 M. DE CABLE RG-8 BELDEN	819
ES 33	2 CAMPANAS P/ANTENA Y RADIO	115
ES 34	TORRETA GRANDE	400
ES 35	INSTALACION DE CB	150
ES 36	UN PORTAFUS	10
ES 37	2 BATERIAS	866
ES 38	UNA ANTENA	222
ES 39	DOS CLIPS DE PLASTICO CON RESO	120
ES 40	UNA FUNDA P/RADIO PORTATIL	130
ES 41	RADIOS KENWOOD	10,108
ES 42	RADIOS KENWOOD	18,492
ES 43	ARMAS	133,169
S/N	COMPUTADORA	13,333
S/N	COMPUTADORA	13,333
S/N	COMPUTADORA	13,333
S/N	LAPTOP	20,450
S/N	COMPUTADORA	18,498


C. SARA YOLANDA REYES HERNANDEZ
PRESIDENTA MUNICIPAL

PRESIDENCIA
TECOMATLAN, PUE.
2018 - 2021


L. F. YAMIR JIMÉNEZ FUENTES
TESORERO MUNICIPAL


TESORERIA MUNICIPAL
TECOMATLAN, PUE.
2018 - 2021



Relación de Bienes Inmuebles que Componen el Patrimonio
Cuenta Pública 2018
(Pesos)

Ente Público: Tecomatlán

Código	Descripción del Bien Inmueble	Valor en libros
TERR 01	TERRENO BALDIO	69,373
TERR 02	TERRENO BALDIO	250,000
TERR 03	TERRENO BALDIO (PLAZA DE LAS GALLINAS	225,000
TERR 04	TERRENO BALDIO	960,000
TERR 05	TERRENO BALDIO	720,000
TERR 06	TERRENO BALDIO (LA MEZQUITERA)	1,000,000
TERR 07	TERRENO	1,200,000
TERR 08	TERRENO BALDIO	445,375
TERR 09	TERRENO	1,000,000
TERR 10	TERRENO	94,933
TERR 11	TERRENO	80,000
TERR 12	TERRENO	20,000
ED 01	EDIFICIO	4,000,000
ED 02	EDIFICIO	4,195,579
ED 03	EDIFICIO	1,105,000
ED 04	EDIFICIO	800,000
ED 05	EDIFICIO	390,000
ED 06	EDIFICIO	455,000
ED 07	EDIFICIO	260,000
ED 08	EDIFICIO	650,775
ED 09	EDIFICIO	325,000
ED 10	EDIFICIO	650,000
ED 11	EDIFICIO	65,000


C. SARA YOLANDA REYES HERNANDEZ
PRESIDENTA MUNICIPAL

PRESIDENCIA MUNICIPAL
TECOMATLAN, PUE.
2018 - 2021


L. I. YAMIR JIMENEZ FUENTES
TESORERO MUNICIPAL

TESORERIA MUNICIPAL
TECOMATLAN, PUE.
2018 - 2021

MUNICIPIO DE TECOMATLAN PUEBLA
CUENTA PUBLICA 2018
NOTAS A LOS ESTADOS FINANCIEROS

NOTAS AL ESTADO DE SITUACIÓN FINANCIERA

Activo

Efectivo y Equivalentes

1. Los saldos de caja y bancos se encuentran integrados de la siguiente manera:

CAJA RECURSOS PROPIOS	\$902,039.70
CAJA PARTICIPACIONES	\$3,355.38
CAJA FISM	\$1,971.99
CAJA OTROS FONDOS	\$31,710.95
HSBC SA OTROS FONDOS	\$21,832.04
BANCOMER SA 2037	\$14.12
BANCOMER SA 3581	\$16,685,187.60
BANCOMER SA 4399	\$153,378,957.05
BANCOMER SA 6800	\$42.81
BANCOMER SA 4145	\$2,503,608.70
BANCOMER SA 30347	\$48,327.10
BANCOMER SA 30339	\$27,433.03
BANCOMER SA 30371	\$6,704,976.23
BANCOMER SA 30355	\$210,510.06
BANCOMER SA 08850	\$7,380,227.66
BANCOMER SA 46132	\$12,527,062.72

Bienes Muebles, Inmuebles e Intangibles

2. Los saldos de Bienes Muebles, Inmuebles e intangibles se encuentran integrados de la siguiente manera:

TERRENOS	\$6,064,681.23
EDIFICIOS NO HABITACIONALES	\$12,896,354.15
MOBILIARIO Y EQUIPO DE ADMINISTRACIÓN	\$1,764,942.90
VEHÍCULOS Y EQUIPO DE TRANSPORTE	\$4,940,336.17
EQUIPO DE DEFENSA Y SEGURIDAD	\$198,090.35
MAQUINARIA, OTROS EQUIPOS Y HERRAMIENTAS	\$1,572,999.90

Pasivo

3. Los saldos de Pasivos se encuentran integrados de la siguiente manera:

SERVICIOS PERSONALES POR PAGAR A CORTO PLAZO	\$136,240.22
PROVEEDORES POR PAGAR A CORTO PLAZO	\$5,842,758.97
CONTRATISTAS POR OBRAS PÚBLICAS POR PAGAR A CORTO PLAZO	\$173,218,270.97
TRANSFERENCIAS OTORGADAS POR PAGAR A CORTO PLAZO	\$30,444.16
RETENCIONES Y CONTRIBUCIONES POR PAGAR A CORTO PLAZO	\$2,896,395.17
PRÉSTAMOS DE LA DEUDA PÚBLICA INTERNA POR PAGAR A LARGO PLAZO	-\$5,100,000.00

NOTAS AL ESTADO DE ACTIVIDADES

4. INGRESOS

INGRESOS DE GESTIÓN	\$1,549,610.00
PARTICIPACIONES, APORTACIONES, TRANSFERENCIAS, ASIGNACIONES, SUBSIDIOS Y OTRAS AYUDAS	\$321,737,554.21

5. Gastos y Otras Pérdidas

GASTOS DE FUNCIONAMIENTO	\$14,562,167.66
TRANSFERENCIAS, ASIGNACIONES, SUBSIDIOS Y OTRAS AYUDAS	\$967,706.85

6. Introducción

Los Estados Financieros de los entes públicos, proveen de información financiera a los principales usuarios de la misma, al Congreso y a los ciudadanos.

7. Bases de Preparación de los Estados Financieros

- Se ha observado la normatividad emitida por el CONAC y las disposiciones legales aplicables.
- asi como los Postulados básicos.

8. Responsabilidad Sobre la Presentación Razonable de la Información Contable

La Información Contable incluye la siguiente leyenda: "Bajo protesta de decir verdad declaramos que los Estados Financieros y sus notas, son razonablemente correctos y son responsabilidad del emisor". Lo anterior, no será aplicable para la información contable consolidada.



C. SARA YOLANDA REYES HERNÁNDEZ
PRESIDENTA MUNICIPAL
PRESIDENCIA MUNICIPAL
TECOMATLAN, PUE.
2018 - 2021



L. I. YAMIR JIMÉNEZ FUENTES
TESORERO MUNICIPAL
TESORERÍA MUNICIPAL
TECOMATLAN, PUE.
2018 - 2021