


TECOMATLAN 12/13

**PRESUPUESTO BASADO EN
RESULTADOS**

**PROGRAMAS
PRESUPUESTARIOS**



EJERCICIO FISCAL 2018

INFORME DE CUMPLIMIENTO FINAL

COPIA PARA EL MUNICIPIO

RECIBO

201906310



ENTE FISCALIZADO: Municipio ADMINISTRACIÓN: 2018-2021
 RECIBIMOS DEL C. Sara Yolanda Reyes Hernández
 CARGO: Presidenta Municipal Constitucional
 PROCEDENCIA: 12/13 Tecamatlán, Puebla

DESCRIPCIÓN DE LA DOCUMENTACIÓN:

TIPO DE DOCUMENTO	AÑO	MES	MEDIOS DE ALMACENAMIENTO	NÚM. DE LEGAJOS
29 Programa Presupuestario Cumplimiento Final	2018	Diciembre	Disco(s): -1- CD/DVD	1

Observaciones :

CUATRO VECES HEROICA PUEBLA DE ZARAGOZA, 13 DE MARZO DE 2019

Módulo: 11 Acatlán de Osorio

Recibido en: Oficinas A.S.P.

DEPENDENCIA: Presidencia Municipal de Tecamatlán, Pue.
SECCION: Contraloría
No. DE OFICIO: 012/19
EXPEDIENTE: 03/2019

CLAVE: 12-13

ASUNTO: Entrega de Informe de Cumplimiento Final al Programa Presupuestarios 2018.


DR. DAVID VILLANUEVA LOMELI
AUDITOR SUPERIOR DE LA
AUDITORIA SUPERIOR DEL ESTADO DE PUEBLA.
P R E S E N T E.

De conformidad con lo establecido en los Artículos 113 y 114, de la Constitución Política del Estado Libre y Soberano de Puebla; 1, 2, 3 fracciones XVI, XLII, XLVIII, 14, 15, 105, 106, 107, 108, 109, 114, 115, 116 y 117 de la Ley de Presupuesto y Gasto Público del Estado de Puebla; Art 1 fracción I incisos c),d) y e), 2 fracciones I, II, 3, 4 fracciones I, II, VIII, XII, XXI, 7, 9, 10, 19 fracciones I, II y III, 22, 23, 30, 31 fracciones I y III, 33 fracciones IV, IX, XXXVIII, XL, XLIV, 54 fracciones I, IV, V, VI, VII y IX inciso b), 122 fracción I, XI y XXXVIII de la Ley de Rendición de Cuentas y Fiscalización Superior del Estado de Puebla; y 3, 4, 9 y 11, fracciones XI y XXXVIII del Reglamento Interior de la Auditoría Superior del Estado de Puebla, remito a usted el Informe de Cumplimiento Final al Programa Presupuestario correspondiente al ejercicio 2018.

La información anterior, fue revisada y aprobada mediante acta de acuerdo de Cabildo certificada, de fecha 10 de marzo de 2019 que se adjunta al presente.

Sin mas por el momento me despido quedando de usted como su mas atenta y segura servidora.

A t e n t a m e n t e
“Sufragio Efectivo. No Reelección”
Tecomatlan, Pue., a 13 de marzo de 2019.



C. Sara Yolanda Reyes Hernández.
Presidenta Municipal Constitucional.



PRESIDENCIA MUNICIPAL
TECOMATLAN, PUE.
2018 - 2021

EN EL MUNICIPIO DE TECOMATLÁN, ESTADO DE PUEBLA, SIENDO LAS DIEZ HORAS DEL DIA DIEZ DE MARZO DE DOS MIL DIECINUEVE, CON FUNDAMENTO EN LO DISPUESTO POR LOS ARTICULOS 70, 71, 72, 74, 75, 76 Y 77 DE LA LEY ORGANICA MUNICIPAL DEL ESTADO DE PUEBLA SE REUNIERON EN EL SALÓN DE CABILDO DE ESTE LUGAR, LOS INTEGRANTES DEL H. AYUNTAMIENTO PARA CELEBRAR LA SESIÓN ORDINARIA BAJO EL SIGUIENTE ORDEN DEL DIA:

ORDEN DEL DÍA

- 1.- ASISTENCIA, DECLARATORIA DEL QUORUM LEGAL
- 2.- LECTURA DEL ACTA ANTERIOR.
- 3.- APROBACION DEL INFORME DEL CUMPLIMIENTO FINAL AL PROGRAMA PRESUPUESTARIO DEL EJERCICIO 2018.
- 4.- CLAUSURA.

PUNTO UNO.- ASISTENCIA, DECLARATORIA DE QUÓRUM LEGAL. LA C. OLIVIA CASIMIRO SANTILLÁN, SECRETARIA GENERAL, PROCEDE AL PASE DE LISTA, CONSTATANDO QUE SE ENCUENTRAN PRESENTES TODOS LOS REGIDORES Y EL SINDICO MUNICIPAL, POR LO QUE LA C. SARA YOLANDA REYES HERNÁNDEZ, PRESIDENTA MUNICIPAL CONSTITUCIONAL, DECLARA QUE HABIENDO QUÓRUM LEGAL LA SESIÓN QUEDA INSTALADA, SIENDO VALIDOS LOS ACUERDOS QUE DE ELLA EMANEN.

PUNTO DOS.- LECTURA DEL ACTA ANTERIOR. A CONTINUACIÓN LA SECRETARIA GENERAL DA LECTURA AL ACTA ANTERIOR, DE FECHA 24 DE FEBRERO DE 2019, DESPUÉS DE LO CUAL SE ACUERDA POR UNANIMIDAD SU APROBACIÓN.

PUNTO TRES.- APROBACION DEL INFORME DEL CUMPLIMIENTO FINAL AL PROGRAMA PRESUPUESTARIO DEL EJERCICIO 2018, LA C.P. ANA CECILIA RIVERA JIMENEZ, CONTRALORA MUNICIPAL, TOMA LA PALABRA Y PRESENTA AL H. CABILDO EL INFORME DEL CUMPLIMIENTO FINAL AL PROGRAMA PRESUPUESTARIO DEL EJERCICIO 2018 ASI COMO SUS MODIFICACIONES, Y SOLICITA SEA REVISADO, ANALIZADO, DISCUTIDO Y EN SU CASO APROBADO PARA PODER ENVIARLO A LAS INSTANCIAS COMPETENTES, EL CUAL SE ANEXA A LA PRESENTE ACTA COMO SI A LA LETRA SE INSERTASE.

EL H. CABILDO UNA VEZ ANALIZADO Y DISCUTIDO EL INFORME DEL CUMPLIMIENTO FINAL AL PROGRAMA PRESUPUESTARIO DEL EJERCICIO 2018 ASI COMO SUS MODIFICACIONES, Y CON FUNDAMENTO EN EL ARTICULO 77 DE LA LEY ORGANICA MUNICIPAL DEL ESTADO DE PUEBLA ES APROBADO POR UNANIMIDAD POR LOS REGIDORES, EL SINDICO MUNICIPAL Y LA PRESIDENTA MUNICIPAL.

PUNTO CUATRO. CLAUSURA. NO HABIENDO OTRO ASUNTO QUE TRATAR SE DA POR CLAUSURADA LA REUNION, SIENDO LAS DOCE HORAS, DEL MISMO DÍA DE INICIADA FIRMANDO LA PRESENTE LOS QUE EN ELLA INTERVINIERON. DAMOS FE

REGIDOR DE INDUSTRIA, COMERCIO, AGRICULTURA Y GANADERIA DE TECOMATLÁN PUEBLA 2018 - 2021

REGIDOR DE DESARROLLO URBANO, ECOLOGÍA, MEDIO AMBIENTE, OBRAS Y SERVICIOS PÚBLICOS DE TECOMATLÁN PUEBLA 2018 - 2021

REGIDOR DE PATRIMONIO Y HACIENDA PÚBLICA MUNICIPAL DE TECOMATLÁN PUEBLA 2018 - 2021

SINDICO MUNICIPAL DE TECOMATLÁN PUEBLA 2018 - 2021

REGIDOR DE GOBIERNO MUNICIPAL, SEGURIDAD PÚBLICA Y PROTECCIÓN CIVIL DE TECOMATLÁN PUEBLA 2018 - 2021

REGIDOR DE IGUALDAD DE GENERO DE TECOMATLÁN PUEBLA 2018 - 2021

PRESIDENCIA MUNICIPAL DE TECOMATLÁN, PUE. 2018 - 2021



PRESIDENCIA MUNICIPAL
TECOMATLAN, PUE.

2018 - 2021
SARA YOLANDA REYES HERNANDEZ

PRESIDENTA MUNICIPAL CONSTITUCIONAL



REGIDOR DE GOBERNACIÓN, JUSTICIA,
SEGURIDAD PÚBLICA Y PROTECCIÓN CIVIL
DE TECOMATLAN PUEBLA
2018 - 2021

C. ROSIO MENDOZA ORTEGA

REG. DE GOBERNACIÓN, JUSTICIA, SEGURIDAD
PÚBLICA Y PROTECCIÓN CIVIL



REGIDOR DE PATRIMONIO
Y HACIENDA PÚBLICA MUNICIPAL
DE TECOMATLAN PUEBLA
2018 - 2021

C. FELICIANO JOSE CORDOVA FERNANDEZ

REG. DE PATRIMONIO Y HACIENDA PÚBLICA
MUNICIPAL



REGIDOR DE DESARROLLO URBANO, ECOLOGÍA,
MEDIO AMBIENTE, OBRAS Y SERVICIOS PÚBLICOS
DE TECOMATLAN PUEBLA
2018 - 2021

C. AVELINO CANDIDO RIVERA CAMPOS

REG. DE DESARROLLO URBANO, ECOLOGÍA,
MEDIO AMBIENTE, OBRAS Y SERVICIOS PÚBLICOS

FRAIN GARCIA ANGEL

REGIDOR DE INDUSTRIA, COMERCIO
Y AGRICULTURA Y GANADERÍA
DE TECOMATLAN PUEBLA
2018 - 2021



C. LOURDES MORALES RAMIREZ

REGIDOR DE SALUBRIDAD Y ASISTENCIA PÚBLICA
DE TECOMATLAN PUEBLA
2018 - 2021

C. YESENIA GALLARDO RAMIREZ

REG. DE EDUCACION PÚBLICA Y ACTIVIDADES
CULTURALES, DEPORTIVAS Y SOCIALES

C. RENEE NOHUM GARCIA CHAVARRA

REG. DE IGUALDAD DE GENERO



REGIDOR DE IGUALDAD DE GENERO
DE TECOMATLAN PUEBLA
2018 - 2021

C. PEDRO SALINAS LOAIZA

SINDICO MUNICIPAL

SINDICO MUNICIPAL
DE TECOMATLAN PUEBLA
2018 - 2021





CLAVE: 12/13
 ENTIDAD FISCALIZADA: Tecamatlán
 AÑO: 2018

FECHA DE APROBACIÓN
10/03/2019

HOJA: DE:

PROGRAMA PRESUPUESTARIO

Nombre del Programa: Juntos Creemos Mejor
 Unidad(es) Responsable(s): Presidencia Municipal, Dirección de Obras Públicas, Tesorería, Contraloría
 Costo Total del Programa: \$148,443,047.31

REALIZADO

VARIABLES	NOMBRE	UNIDAD DE MEDIDA	CALENDARIO - PROGRAMADO												TOTAL	RESULTADO ALCANZADO EN EL AÑO			
			REALIZADO	ENE	FEB	MAR	ABR	MAY	JUN	JUL	AGO	SEP	OCT	NOV			DIC		
VARIABLE 1	Total de Obras realizadas 2018	Obras	REALIZADO VARIABLE 1														56	56	86.67%
VARIABLE 2	Total de Obras realizadas 2017	Obras	REALIZADO VARIABLE 2														30	30	

CUMPLIMIENTO FINAL: 100.00%

Explicaciones y causas de las variaciones al cumplimiento de la programación, ¿Por qué no se cumplió o por qué se superó considerablemente lo programado? Se superó la meta de lo programado debido a que se contemplaron 10 obras en el 2018, al cierre del ejercicio se manejan las cifras reales, se reflejaron las obras que no se cumplió o por que se superó considerablemente lo programado? 2017 que quedaron en proceso y las obras 2018, quedando de la siguiente manera: del ejercicio 2017 se terminaron 8 obras, del ejercicio 2018 se terminaron 35 obras y 4 acciones, quedando en proceso 9 para el ejercicio 2019.

COMPONENTES

COMPONENTE 1 RESUMEN NARRATIVO: Obras de Aguas potable, drenaje y alcantarillado ejecutadas que contribuyen a mejorar la calidad de vida de los ciudadanos.

Indicador:

NOMBRE	Variación porcentual de obras de Agua Potable, drenaje y alcantarillado realizadas en beneficio de los ciudadanos del H. Ayuntamiento		
DIMENSIÓN A MEDIR	Calidad	FRECUENCIA DE MEDICIÓN	Trimestral
METODO DE CALCULO	(Total de obras de Agua Potable, drenaje y alcantarillado realizadas en el 2018/Total de obras de Agua Potable, drenaje y alcantarillado realizadas en el 2017)*100		
TIPO DE INDICADOR	Gestión	TIPO DE FORMULA	Variación Porcentual
COMPORTAMIENTO DEL INDICADOR HACIA LA META	Ascendente		
LINEA BASE			
VALOR	4	AÑO	2017
Aumentar o mantener el número de obras			

PROGRAMADO

VARIABLES	NOMBRE	UNIDAD DE MEDIDA	CALENDARIO - PROGRAMADO												TOTAL	META PROGRAMADA EN EL AÑO				
			PROGRAMADO	ENE	FEB	MAR	ABR	MAY	JUN	JUL	AGO	SEP	OCT	NOV			DIC			
VARIABLE 1	Total de obras de Agua Potable, drenaje y alcantarillado realizadas en el 2018	Obras	PROGRAMADO VARIABLE 1					2									1	8	11	175.00%
VARIABLE 2	Total de obras de Agua Potable, drenaje y alcantarillado realizadas en el 2017	Obras	PROGRAMADO VARIABLE 2														4	4		

CUMPLIMIENTO FINAL: 100.00%

VARIABLES	NOMBRE	UNIDAD DE MEDIDA	CALENDARIO - PROGRAMADO												TOTAL	RESULTADO ALCANZADO EN EL AÑO				
			REALIZADO	ENE	FEB	MAR	ABR	MAY	JUN	JUL	AGO	SEP	OCT	NOV			DIC			
VARIABLE 1	Total de obras de Agua Potable, drenaje y alcantarillado realizadas en el 2018	Obras	REALIZADO VARIABLE 1					2									1	8	11	175.00%
VARIABLE 2	Total de obras de Agua Potable, drenaje y alcantarillado realizadas en el 2017	Obras	REALIZADO VARIABLE 2														4	4		

CUMPLIMIENTO FINAL: 100.00%

Explicaciones y causas de las variaciones al cumplimiento de la programación, ¿Por qué no se cumplió o por qué se superó considerablemente lo programado? En el programado inicial no se contemplaron obras al cierre del ejercicio se manejan cifras reales quedando 10 obras en proceso para el ejercicio 2019

COMPONENTE 2 RESUMEN NARRATIVO: Obras de alumbrado público realizadas para mejorar las condiciones de vida de los habitantes del Municipio de Tecamatlán.

Indicador:

NOMBRE	Porcentaje de obras de Alumbrado Público en beneficio de los ciudadanos		
DIMENSIÓN A MEDIR	Calidad	FRECUENCIA DE MEDICIÓN	Trimestral
METODO DE CALCULO	(Total de obras de Alumbrado publico 2018/Total de obras de Alumbrado Público 2017)*100		
TIPO DE INDICADOR	Gestión	TIPO DE FORMULA	Porcentaje
COMPORTAMIENTO DEL INDICADOR HACIA LA META	Ascendente		
LINEA BASE			
VALOR	2	AÑO	2017
META DEL INDICADOR			
Aumentar y/o mantener las obras alumbrado publico en beneficio de los habitantes			

PROGRAMADO

VARIABLES	NOMBRE	UNIDAD DE MEDIDA	CALENDARIO - PROGRAMADO												TOTAL	META PROGRAMADA EN EL AÑO				
			PROGRAMADO	ENE	FEB	MAR	ABR	MAY	JUN	JUL	AGO	SEP	OCT	NOV			DIC			
VARIABLE 1	Total de obras de Alumbrado publico 2018	Obras	PROGRAMADO VARIABLE 1				1										2	2	7	350.00%
VARIABLE 2	Total de obras de Alumbrado publico 2017	Obras	PROGRAMADO VARIABLE 2														2	2		

REALIZADO

VARIABLES	NOMBRE	UNIDAD DE MEDIDA	CALENDARIO - PROGRAMADO												TOTAL	RESULTADO ALCANZADO EN EL AÑO				
			REALIZADO	ENE	FEB	MAR	ABR	MAY	JUN	JUL	AGO	SEP	OCT	NOV			DIC			
VARIABLE 1	Total de obras de Alumbrado publico 2018	Obras	REALIZADO VARIABLE 1				1										2	2	7	350.00%
VARIABLE 2	Total de obras de Alumbrado publico 2017	Obras	REALIZADO VARIABLE 2														2	2		

CUMPLIMIENTO FINAL: 100.00%

Explicaciones y causas de las variaciones al cumplimiento de la programación, ¿Por qué no se cumplió o por qué se superó considerablemente lo programado? En el programado inicial no se contemplaron obras al cierre del ejercicio se manejan cifras reales quedando 10 obras en proceso para el ejercicio 2019

COMPONENTE 3 RESUMEN NARRATIVO: Obras de Urbanización, cultura y deporte ejecutadas que promueven el esparcimiento para el desarrollo físico y mental de los ciudadanos.

Indicador:

NOMBRE	Incremento de obras de Urbanización, cultura y deporte		
--------	--	--	--



CLAVE: 12/13
 ENTIDAD FISCALIZADA: Tecomatlán
 AÑO: 2018

FECHA DE APROBACIÓN
 10/03/2019

HOJA: DE:

PROGRAMA PRESUPUESTARIO

Nombre del Programa: Juntos Creemos Mejor
 Unidad(es) Responsable(s): Presidencia Municipal, Dirección de Obras Públicas, Tesorería, Contraloría
 Costo Total del Programa: \$148,443,047.31

DIMENSIÓN A MEDIR	Calidad	FRECUENCIA DE MEDICIÓN	Trimestral	METODO DE CALCULO	(Total de obras de Urbanización, cultura y deporte realizadas en el 2018/Total de obras de Urbanización, cultura y deporte realizadas en el 2017)*100
TIPO DE INDICADOR	Gestión	TIPO DE FÓRMULA	Variación Porcentual	COMPORTAMIENTO DEL INDICADOR HACIA LA META	Ascendente
LINEA BASE			META DEL INDICADOR		
VALOR			AUMENTAR LAS OBRAS DE URBANIZACIÓN, CULTURA Y DEPORTE		

VARIABLES	NOMBRE	UNIDAD DE MEDIDA	CALENDARIO - PROGRAMADO												TOTAL	META PROGRAMADA EN EL AÑO			
			PROGRAMADO	ENE	FEB	MAR	ABR	MAY	JUN	JUL	AGO	SEP	OCT	NOV			DIC		
VARIABLE 1	Total de obras de Urbanización, cultura y deporte realizadas en el 2018	Obras	PROGRAMADO VARIABLE 1		2	3				2			2	3	4	4	18	38	123.53%
VARIABLE 2	Total de obras de Urbanización, cultura y deporte realizadas en el 2017	Obras	PROGRAMADO VARIABLE 2													17	17		

VARIABLES	NOMBRE	UNIDAD DE MEDIDA	CALENDARIO - PROGRAMADO												TOTAL	RESULTADO ALCANZADO EN EL AÑO			
			REALIZADO	ENE	FEB	MAR	ABR	MAY	JUN	JUL	AGO	SEP	OCT	NOV			DIC		
VARIABLE 1	Total de obras de Urbanización, cultura y deporte realizadas en el 2018	Obras	REALIZADO VARIABLE 1		2	3				2			2	3	4	4	18	38	123.53%
VARIABLE 2	Total de obras de Urbanización, cultura y deporte realizadas en el 2017	Obras	REALIZADO VARIABLE 2													17	17		

CUMPLIMIENTO FINAL: 100.00%

Explicaciones y causas de las variaciones al cumplimiento de la programación, ¿Por qué no se cumplió o por qué se superó considerablemente lo programado?
 En el programado inicial no se contemplaron obras, al cierre del ejercicio se presentan las cifras reales quedando para el ejercicio siguiente 7 obras en proceso.

COMPONENTE 4 RESUMEN NARRATIVO

Indicador					
NOMBRE					
DIMENSIÓN A MEDIR		FRECUENCIA DE MEDICIÓN		METODO DE CALCULO	
TIPO DE INDICADOR		TIPO DE FÓRMULA		COMPORTAMIENTO DEL INDICADOR HACIA LA META	
LINEA BASE			META DEL INDICADOR		
VALOR			AÑO		

VARIABLES	NOMBRE	UNIDAD DE MEDIDA	CALENDARIO - PROGRAMADO												TOTAL	META PROGRAMADA EN EL AÑO			
			PROGRAMADO	ENE	FEB	MAR	ABR	MAY	JUN	JUL	AGO	SEP	OCT	NOV			DIC		
VARIABLE 1			PROGRAMADO VARIABLE 1																FALSO
VARIABLE 2			PROGRAMADO VARIABLE 2																FALSO

VARIABLES	NOMBRE	UNIDAD DE MEDIDA	CALENDARIO - PROGRAMADO												TOTAL	PROCENTAJE PROGRAMADO EN EL AÑO			
			REALIZADO	ENE	FEB	MAR	ABR	MAY	JUN	JUL	AGO	SEP	OCT	NOV			DIC		
VARIABLE 1			REALIZADO VARIABLE 1																FALSO
VARIABLE 2			REALIZADO VARIABLE 2																FALSO

CUMPLIMIENTO FINAL

Explicaciones y causas de las variaciones al cumplimiento de la programación, ¿Por qué no se cumplió o por qué se superó considerablemente lo programado?

COMPONENTE 5 RESUMEN NARRATIVO

Indicador					
NOMBRE					
DIMENSIÓN A MEDIR		FRECUENCIA DE MEDICIÓN		METODO DE CALCULO	
TIPO DE INDICADOR		TIPO DE FÓRMULA		COMPORTAMIENTO DEL INDICADOR HACIA LA META	
LINEA BASE			META DEL INDICADOR		
VALOR			AÑO		

VARIABLES	NOMBRE	UNIDAD DE MEDIDA	CALENDARIO - PROGRAMADO												TOTAL	META PROGRAMADA EN EL AÑO			
			PROGRAMADO	ENE	FEB	MAR	ABR	MAY	JUN	JUL	AGO	SEP	OCT	NOV			DIC		
VARIABLE 1			PROGRAMADO VARIABLE 1																FALSO
VARIABLE 2			PROGRAMADO VARIABLE 2																FALSO

VARIABLES	NOMBRE	UNIDAD DE MEDIDA	CALENDARIO - PROGRAMADO												TOTAL	PROCENTAJE PROGRAMADO EN EL AÑO			
			REALIZADO	ENE	FEB	MAR	ABR	MAY	JUN	JUL	AGO	SEP	OCT	NOV			DIC		
VARIABLE 1			REALIZADO VARIABLE 1																FALSO
VARIABLE 2			REALIZADO VARIABLE 2																FALSO

CUMPLIMIENTO FINAL

Explicaciones y causas de las variaciones al cumplimiento de la programación, ¿Por qué no se cumplió o por qué se superó considerablemente lo programado?



CLAVE: 12/13
 ENTIDAD FISCALIZADA: Tecumatlan
 AÑO: 2018

FECHA DE APROBACIÓN
 10/03/2019

HOJA: DE:

PROGRAMA PRESUPUESTARIO

Nombre del Programa: Juntos Creemos Mejor
 Unidad(es) Responsable(s): Presidencia Municipal, Dirección de Obras Públicas, Tesorería, Contraloría
 Costo Total del Programa: \$148,443,047.31

COMPONENTE	DESCRIPCIÓN	UNIDAD DE MEDIDA	CALENDARIO												TOTAL	PORCENTAJE DE CUMPLIMIENTO DE LA ACTIVIDAD		
			PROGRAMADO / REALIZADO		ENE	FEB	MAR	ABR	MAY	JUN	JUL	AGO	SEP	OCT			NOV	DIC
			PROGRAMADO	REALIZADO														
C1 Obras de Aguas potable, drenaje y alcantarillado ejecutadas que contribuyen a mejorar la calidad de vida de los ciudadanos.	1 Realizar proyectos de Agua Potable, drenaje y alcantarillado.	Proyectos	PROGRAMADO						2			1			8	11	100%	
			REALIZADO						2			1			8	11		
	2 Integrar los expedientes documentales de las obras	Expedientes	PROGRAMADO						2			1			8	11	100%	
			REALIZADO						2			1			8	11		
	3 Realizar actas de entrega-recepción.	Actas	PROGRAMADO												11	11	91%	
REALIZADO														10	10			
PROGRAMADO															0			
C2 Obras de alumbrado público realizadas para mejorar las condiciones de vida de los habitantes del Municipio de Tecumatlan.	1 Realizar proyectos de Alumbrado Público	Proyectos	PROGRAMADO												7	7	100%	
			REALIZADO													7		7
	2 Integrar los expedientes documentales de las obras	Expedientes	PROGRAMADO				1						2		4	7	100%	
			REALIZADO				1						2		4	7		
	3 Realizar actas de entrega-recepción.	Actas	PROGRAMADO												4	7	86%	
REALIZADO														3	6			
PROGRAMADO															0			
C3 Obras de Urbanización, cultura y deporte ejecutadas que promueven el esparcimiento para el desarrollo físico y mental de los ciudadanos.	1 Realizar proyectos de urbanización, cultura y deporte	Proyectos	PROGRAMADO												26	38	100%	
			REALIZADO													26		38
	2 Integrar los expedientes documentales de las obras	Expedientes	PROGRAMADO			2	3			2		2	3	4	4	18	38	100%
			REALIZADO			2	3			2		2	3	4	4	18	38	
	3 Realizar actas de entrega-recepción.	Actas	PROGRAMADO													2	31	82%
REALIZADO															2	31		
PROGRAMADO																0		
C4	1		PROGRAMADO													0		
			REALIZADO															0
	2			PROGRAMADO													0	
				REALIZADO														
	3			PROGRAMADO													0	
REALIZADO																	0	
4			PROGRAMADO													0		
			REALIZADO															0
C5	1		PROGRAMADO													0		
			REALIZADO															0
	2			PROGRAMADO												0		
				REALIZADO														
	3			PROGRAMADO												0		
REALIZADO																		0
4			PROGRAMADO												0			
			REALIZADO															0
5			PROGRAMADO												0			
			REALIZADO															0

PRESIDENTE MUNICIPAL

 C. SARA YOLANDA REYES HERNÁNDEZ

TESORERO MUNICIPAL

 L.J. YAMIR JIMÉNEZ FUENTES

CONTRALOR MUNICIPAL

 C.P. ANA CECILIA RIVERA JIMÉNEZ

PRESIDENCIA MUNICIPAL
 TECOMATLAN, PUE.
 2018 - 2021

TESORERÍA MUNICIPAL
 TECOMATLAN, PUE.
 2018 - 2021

CONTRALORÍA MUNICIPAL
 TECOMATLAN, PUE.
 2018 - 2021



CLAVE: 12/13
 ENTIDAD FISCALIZADA: Tecomatlán
 AÑO: 2018

FECHA DE APROBACIÓN
 10/03/2019

HOJA: DE:

PROGRAMA PRESUPUESTARIO

Nombre del Programa Mayor y Mejores Servicios Para Todos
 Unidad(es) Responsable(s) Presidencia Municipal, Dirección de Obras Públicas, Tesorería
 Costo Total del Programa \$1,264,077.22

CLASIFICACIÓN		CONCEPTO	
Finalidad		2. Desarrollo social	
Función		2.2. Vivienda y servicios a la comunidad	
Subfunción		2.2.6 Servicios Comunes	
Sub/subfunción			

DATOS DE VINCULACIÓN AL PLAN ESTATAL DE DESARROLLO

3. Gobierno Honesto y al Servicio de la Gente

DATOS DE VINCULACIÓN AL PLAN MUNICIPAL DE DESARROLLO (EJES, ESTRATEGIAS U OBJETIVOS GENERALES)

Eje 3. Desarrollo Social

NIVEL INMEDIATO INFERIOR (OBJETIVO O LINEA ESTRATÉGICA)

Contribuir al Mantenimiento para Conservar limpio el Municipio de Tecomatlán

FIN

RESUMEN NARRATIVO Contribuir a mantener limpio el municipio de Tecomatlán mediante el servicio de recolección de basura para elevar la calidad de vida de los habitantes.

Indicador

NOMBRE	Porcentaje de habitantes beneficiados con la recolección de basura		
DIMENSIÓN A MEDIR	Eficacia	FRECUENCIA DE MEDICIÓN	Anual
TIPO DE INDICADOR	Estratégico	TIPO DE FÓRMULA	Porcentaje
LINEA BASE		META DEL INDICADOR	
VALOR	1+58	2017	Aumentar y/o mantener los servicios de recolección de basura

VARIABLES	NOMBRE	UNIDAD DE MEDIDA	CALENDARIO - PROGRAMADO												TOTAL	META PROGRAMADA EN EL AÑO			
			PROGRAMADO	ENE	FEB	MAR	ABR	MAY	JUN	JUL	AGO	SEP	OCT	NOV			DIC		
VARIABLE 1	Total de Toneladas de basura recolectadas	Toneladas	PROGRAMADO VARIABLE 1														1500	1800	27.58%
VARIABLE 2	Número de habitantes beneficiados	Habitantes	PROGRAMADO VARIABLE 2														5420	5420	

VARIABLES	NOMBRE	UNIDAD DE MEDIDA	CALENDARIO - PROGRAMADO												TOTAL	RESULTADO ALCANZADO EN EL AÑO			
			REALIZADO	ENE	FEB	MAR	ABR	MAY	JUN	JUL	AGO	SEP	OCT	NOV			DIC		
VARIABLE 1	Total de Toneladas de basura recolectadas	Toneladas	REALIZADO VARIABLE 1														1431	1431	26.40%
VARIABLE 2	Número de habitantes beneficiados	Habitantes	REALIZADO VARIABLE 2														5420	5420	

CUMPLIMIENTO FINAL 95.38%

Explicaciones y causas de las variaciones al cumplimiento de la programación. ¿Por qué no se cumplió o por qué se supero considerablemente lo programado?

PROPÓSITO

RESUMEN NARRATIVO La población de Tecomatlán cuenta con un eficiente servicio de Mantenimiento a áreas verdes

Indicador

NOMBRE	Porcentaje de beneficiados con la poda de árboles		
DIMENSIÓN A MEDIR	Eficiencia	FRECUENCIA DE MEDICIÓN	Anual
TIPO DE INDICADOR	Estratégico	TIPO DE FÓRMULA	Porcentaje
LINEA BASE		META DEL INDICADOR	
VALOR	1900	2017	Conservar o aumentar las áreas verdes

VARIABLES	NOMBRE	UNIDAD DE MEDIDA	CALENDARIO - PROGRAMADO												TOTAL	META PROGRAMADA EN EL AÑO			
			PROGRAMADO	ENE	FEB	MAR	ABR	MAY	JUN	JUL	AGO	SEP	OCT	NOV			DIC		
VARIABLE 1	Número de árboles podados	Árboles	PROGRAMADO VARIABLE 1														1900	1900	35.05%
VARIABLE 2	Número de beneficiarios	Beneficiarios	PROGRAMADO VARIABLE 2														5420	5420	



CLAVE: 12/13
 ENTIDAD FISCALIZADA: Tecamatlán
 AÑO: 2018

FECHA DE APROBACIÓN
 10/03/2019
 HOJA: DE:

PROGRAMA PRESUPUESTARIO

Nombre del Programa Mayor y Mejores Servicios Para Todos
 Unidad(es) Responsable(s) Presidencia Municipal, Dirección de Obras Públicas, Tesorería
 Costo Total del Programa \$1,264,077.22

VARIABLES	NOMBRE	UNIDAD DE MEDIDA	CALENDARIO - PROGRAMADO												TOTAL	RESULTADO ALCANZADO EN EL AÑO			
			REALIZADO	ENE	FEB	MAR	ABR	MAY	JUN	JUL	AGO	SEP	OCT	NOV			DIC		
VARIABLE 1	Número de árboles podados	Árboles	REALIZADO VARIABLE 1														1861	1861	34.70%
VARIABLE 2	Número de beneficiarios	Beneficiarios	REALIZADO VARIABLE 2														5420	5420	
CUMPLIMIENTO FINAL																	99.97%		

Explicaciones y causas de las variaciones al cumplimiento de la programación, ¿Por qué no se cumplió o por que se supero considerablemente lo programado?

COMPONENTES

COMPONENTE 1
 RESUMEN NARRATIVO Limpieza realizada en el municipio de Tecamatlán

Indicador

NOMBRE	Promedio de los metros de limpieza realizados		
DIMENSION A MEDIR	Calidad	FRECUENCIA DE MEDICIÓN	Trimestral
METODO DE CALCULO	(Número de metros de limpieza realizados en 2018 / Número de habitantes beneficiados)		
TIPO DE INDICADOR	Gestión	TIPO DE FÓRMULA	Promedio
COMPORTAMIENTO DEL INDICADOR HACIA LA META	Ascendente		
LINEA BASE		META DEL INDICADOR	
VALOR	169900	AÑO	2017
Aumentar los metros de limpieza realizados			

VARIABLES	NOMBRE	UNIDAD DE MEDIDA	CALENDARIO - PROGRAMADO												TOTAL	META PROGRAMADA EN EL AÑO			
			PROGRAMADO	ENE	FEB	MAR	ABR	MAY	JUN	JUL	AGO	SEP	OCT	NOV			DIC		
VARIABLE 1	Número de metros de limpieza realizados en 2018	Metros	PROGRAMADO VARIABLE 1			42500				42500							42500	170000	31.37
VARIABLE 2	Número de habitantes beneficiados	Habitantes	PROGRAMADO VARIABLE 2													5420	5420		

VARIABLES	NOMBRE	UNIDAD DE MEDIDA	CALENDARIO - PROGRAMADO												TOTAL	RESULTADO ALCANZADO EN EL AÑO			
			REALIZADO	ENE	FEB	MAR	ABR	MAY	JUN	JUL	AGO	SEP	OCT	NOV			DIC		
VARIABLE 1	Número de metros de limpieza realizados en 2018	Metros	REALIZADO VARIABLE 1			42500				44600							41950	44050	173100
VARIABLE 2	Número de habitantes beneficiados	Habitantes	REALIZADO VARIABLE 2													5420	5420		
CUMPLIMIENTO FINAL																	101.82%		

Explicaciones y causas de las variaciones al cumplimiento de la programación, ¿Por qué no se cumplió o por que se supero considerablemente lo programado?

COMPONENTE 2
 RESUMEN NARRATIVO

Indicador

NOMBRE			
DIMENSION A MEDIR		FRECUENCIA DE MEDICIÓN	
METODO DE CALCULO			
TIPO DE INDICADOR		TIPO DE FÓRMULA	
COMPORTAMIENTO DEL INDICADOR HACIA LA META			
LINEA BASE		META DEL INDICADOR	
VALOR		AÑO	

VARIABLES	NOMBRE	UNIDAD DE MEDIDA	CALENDARIO - PROGRAMADO												TOTAL	META PROGRAMADA EN EL AÑO			
			PROGRAMADO	ENE	FEB	MAR	ABR	MAY	JUN	JUL	AGO	SEP	OCT	NOV			DIC		
VARIABLE 1			PROGRAMADO VARIABLE 1																FALSO
VARIABLE 2			PROGRAMADO VARIABLE 2																

VARIABLES	NOMBRE	UNIDAD DE MEDIDA	CALENDARIO - PROGRAMADO												TOTAL	RESULTADO ALCANZADO EN EL AÑO			
			REALIZADO	ENE	FEB	MAR	ABR	MAY	JUN	JUL	AGO	SEP	OCT	NOV			DIC		
VARIABLE 1			REALIZADO VARIABLE 1																FALSO
VARIABLE 2			REALIZADO VARIABLE 2																
CUMPLIMIENTO FINAL																			

Explicaciones y causas de las variaciones al cumplimiento de la programación, ¿Por qué no se cumplió o por que se supero considerablemente lo programado?

COMPONENTE 3
 RESUMEN NARRATIVO

Indicador

NOMBRE			
--------	--	--	--



CLAVE: 12/13
 ENTIDAD FISCALIZADA: Tecmatlán
 AÑO: 2018

FECHA DE APROBACIÓN
 10/03/2019

HOJA: DE:

PROGRAMA PRESUPUESTARIO

Nombre del Programa Mayor y Mejores Servicios Para Todos
 Unidad(es) Responsable(s) Presidencia Municipal, Dirección de Obras Públicas, Tesorería
 Costo Total del Programa \$1,264,077.22

DIMENSIÓN A MEDIR	FRECUENCIA DE MEDICIÓN	MÉTODO DE CÁLCULO
TIPO DE INDICADOR	TIPO DE FÓRMULA	COMPORTAMIENTO DEL INDICADOR HACIA LA META
LINEA BASE		META DEL INDICADOR
VALOR	AÑO	

VARIABLES	NOMBRE	UNIDAD DE MEDIDA	CALENDARIO - PROGRAMADO												TOTAL	META PROGRAMADA EN EL AÑO			
			PROGRAMADO	ENE	FEB	MAR	ABR	MAY	JUN	JUL	AGO	SEP	OCT	NOV			DIC		
VARIABLE 1			PROGRAMADO VARIABLE 1																FALSO
VARIABLE 2			PROGRAMADO VARIABLE 2																

VARIABLES	NOMBRE	UNIDAD DE MEDIDA	CALENDARIO - PROGRAMADO												TOTAL	RESULTADO ALCANZADO EN EL AÑO			
			REALIZADO	ENE	FEB	MAR	ABR	MAY	JUN	JUL	AGO	SEP	OCT	NOV			DIC		
VARIABLE 1			REALIZADO VARIABLE 1																FALSO
VARIABLE 2			REALIZADO VARIABLE 2																

CUMPLIMIENTO FINAL

Explicaciones y causas de las variaciones al cumplimiento de la programación, ¿Por qué no se cumplió o por que se supero considerablemente lo programado?

COMPONENTE 4 RESUMEN NARRATIVO

Indicador		
NOMBRE		
DIMENSIÓN A MEDIR	FRECUENCIA DE MEDICIÓN	MÉTODO DE CÁLCULO
TIPO DE INDICADOR	TIPO DE FÓRMULA	COMPORTAMIENTO DEL INDICADOR HACIA LA META
LINEA BASE		META DEL INDICADOR
VALOR	AÑO	

VARIABLES	NOMBRE	UNIDAD DE MEDIDA	CALENDARIO - PROGRAMADO												TOTAL	META PROGRAMADA EN EL AÑO			
			PROGRAMADO	ENE	FEB	MAR	ABR	MAY	JUN	JUL	AGO	SEP	OCT	NOV			DIC		
VARIABLE 1			PROGRAMADO VARIABLE 1																FALSO
VARIABLE 2			PROGRAMADO VARIABLE 2																

VARIABLES	NOMBRE	UNIDAD DE MEDIDA	CALENDARIO - PROGRAMADO												TOTAL	PROCENTAJE PROGRAMADO EN EL AÑO			
			REALIZADO	ENE	FEB	MAR	ABR	MAY	JUN	JUL	AGO	SEP	OCT	NOV			DIC		
VARIABLE 1			REALIZADO VARIABLE 1																FALSO
VARIABLE 2			REALIZADO VARIABLE 2																

CUMPLIMIENTO FINAL

Explicaciones y causas de las variaciones al cumplimiento de la programación, ¿Por qué no se cumplió o por que se supero considerablemente lo programado?

COMPONENTE 5 RESUMEN NARRATIVO

Indicador		
NOMBRE		
DIMENSIÓN A MEDIR	FRECUENCIA DE MEDICIÓN	MÉTODO DE CÁLCULO
TIPO DE INDICADOR	TIPO DE FÓRMULA	COMPORTAMIENTO DEL INDICADOR HACIA LA META
LINEA BASE		META DEL INDICADOR
VALOR	AÑO	

VARIABLES	NOMBRE	UNIDAD DE MEDIDA	CALENDARIO - PROGRAMADO												TOTAL	META PROGRAMADA EN EL AÑO			
			PROGRAMADO	ENE	FEB	MAR	ABR	MAY	JUN	JUL	AGO	SEP	OCT	NOV			DIC		
VARIABLE 1			PROGRAMADO VARIABLE 1																FALSO
VARIABLE 2			PROGRAMADO VARIABLE 2																

VARIABLES	NOMBRE	UNIDAD DE MEDIDA	CALENDARIO - PROGRAMADO												TOTAL	PROCENTAJE PROGRAMADO EN EL AÑO			
			REALIZADO	ENE	FEB	MAR	ABR	MAY	JUN	JUL	AGO	SEP	OCT	NOV			DIC		
VARIABLE 1			REALIZADO VARIABLE 1																FALSO
VARIABLE 2			REALIZADO VARIABLE 2																

CUMPLIMIENTO FINAL

Explicaciones y causas de las variaciones al cumplimiento de la programación, ¿Por qué no se cumplió o por que se supero considerablemente lo programado?



CLAVE: 12/13
 ENTIDAD FISCALIZADA: Tecamatlan
 AÑO: 2018

FECHA DE APROBACIÓN
 10/03/2019
 HOJA: DE:

PROGRAMA PRESUPUESTARIO

Nombre del Programa Mayor y Mejores Servicios Para Todos
 Unidad(es) Responsable(s) Presidencia Municipal, Dirección de Obras Públicas, Tesorería
 Costo Total del Programa \$1,264,077.22

COMPONENTE	DESCRIPCION	UNIDAD DE MEDIDA	CALENDARIO												TOTAL	PORCENTAJE DE CUMPLIMIENTO DE LA ACTIVIDAD	
			PROGRAMADO / REALIZADO	ENE	FEB	MAR	ABR	MAY	JUN	JUL	AGO	SEP	OCT	NOV			DIC
			PROGRAMADO														
REALIZADO																	
C1 Limpieza realizada en el municipio de Tecamatlan	1 Realizar un reporte mensual de las áreas que se limpian.	Reportes	PROGRAMADO	1	1	1	1	1	1	1	1	1	1	1	1	1	12
			REALIZADO	1	1	1	1	1	1	1	1	1	1	1	1	1	1
	2 Realizar campañas para contribuir a mantener limpio el municipio.		PROGRAMADO			1			1			1			1		4
			REALIZADO			1			1			1			1		4
	3		PROGRAMADO														0
			REALIZADO														
	4		PROGRAMADO														0
			REALIZADO														
	5		PROGRAMADO														0
			REALIZADO														
C2	1		PROGRAMADO														0
			REALIZADO														
	2		PROGRAMADO														0
			REALIZADO														
	3		PROGRAMADO														0
			REALIZADO														
	4		PROGRAMADO														0
			REALIZADO														
	5		PROGRAMADO														0
			REALIZADO														
C3	1		PROGRAMADO														0
			REALIZADO														
	2		PROGRAMADO														0
			REALIZADO														
	3		PROGRAMADO														0
			REALIZADO														
	4		PROGRAMADO														0
			REALIZADO														
	5		PROGRAMADO														0
			REALIZADO														
C4	1		PROGRAMADO														0
			REALIZADO														
	2		PROGRAMADO														0
			REALIZADO														
	3		PROGRAMADO														0
			REALIZADO														
	4		PROGRAMADO														0
			REALIZADO														
	5		PROGRAMADO														0
			REALIZADO														
C5	1		PROGRAMADO														0
			REALIZADO														
	2		PROGRAMADO														0
			REALIZADO														
	3		PROGRAMADO														0
			REALIZADO														
	4		PROGRAMADO														0
			REALIZADO														
	5		PROGRAMADO														0
			REALIZADO														

PRESIDENTE MUNICIPAL
 C. SARAH GUERRA RIVERA HERNÁNDEZ






PRESIDENCIA MUNICIPAL
 TECOMATLAN, PUE.
 2018 - 2021

TESORERO MUNICIPAL
 C. LEYDIA JIMÉNEZ FUENTES




TESORERÍA MUNICIPAL
 TECOMATLAN, PUE.
 2018 - 2021

CONTRALOR MUNICIPAL
 C.P. ANA CECILIA RIVERA JIMÉNEZ

CONTRALORÍA MUNICIPAL
 TECOMATLAN, PUE.
 2018 - 2021



CLAVE: 12/13
 ENTIDAD FISCALIZADA: Tecamatlán
 AÑO: 2018

FECHA DE APROBACIÓN
 10/03/2019
 HOJA: DE:

PROGRAMA PRESUPUESTARIO

Nombre del Programa Mayor Seguridad para Todos
 Unidad(es) Responsable(s) Presidencia Municipal, Contraloría, Comandancia
 Costo Total del Programa \$4,019,564.71

REALIZADO

VARIABLES	NOMBRE	UNIDAD DE MEDIDA	CALENDARIO - PROGRAMADO												TOTAL	RESULTADO ALCANZADO EN EL AÑO		
			REALIZADO	ENE	FEB	MAR	ABR	MAY	JUN	JUL	AGO	SEP	OCT	NOV			DIC	
VARIABLE 1	Total de personal capacitado de Seguridad Pública	Elementos	REALIZADO VARIABLE 1														12	12
VARIABLE 2	Total de Personal de Seguridad Pública	Elementos	REALIZADO VARIABLE 2														19	19

CUMPLIMIENTO FINAL 100.00%

Explicaciones y causas de las variaciones al cumplimiento de la programación, ¿ Por qué no se cumplió o por que se supero considerablemente lo programado?

COMPONENTES

COMPONENTE 1 RESUMEN NARRATIVO Rondines de vigilancia realizados para seguridad y bienestar de los habitantes de Tecamatlán

Indicador

NOMBRE	Rondines Realizados		
DIMENSION A MEDIR	Calidad	FRECUENCIA DE MEDICION	Trimestral
METODO DE CALCULO	Numero de Rondines realizados en el 2018/Numero de Rondines realizados en el 2017		
TIPO DE INDICADOR	Gestión	TIPO DE FORMULA	Promedio
COMPORTAMIENTO DEL INDICADOR HACIA LA META			
LINEA BASE	365	2017	
VALOR		AÑO	
META DEL INDICADOR	Aumentar y/o mantener la meta programada		

PROGRAMADO

VARIABLES	NOMBRE	UNIDAD DE MEDIDA	CALENDARIO - PROGRAMADO												TOTAL	META PROGRAMADA EN EL AÑO		
			PROGRAMADO	ENE	FEB	MAR	ABR	MAY	JUN	JUL	AGO	SEP	OCT	NOV			DEC	
VARIABLE 1	Número de rondines realizados en el 2018		PROGRAMADO VARIABLE 1			90			91								92	365
VARIABLE 2	Número de rondines realizados en el 2017		PROGRAMADO VARIABLE 2														365	365

REALIZADO

VARIABLES	NOMBRE	UNIDAD DE MEDIDA	CALENDARIO - PROGRAMADO												TOTAL	RESULTADO ALCANZADO EN EL AÑO		
			REALIZADO	ENE	FEB	MAR	ABR	MAY	JUN	JUL	AGO	SEP	OCT	NOV			DEC	
VARIABLE 1	Número de rondines realizados en el 2018		REALIZADO VARIABLE 1			90			91								92	365
VARIABLE 2	Número de rondines realizados en el 2017		REALIZADO VARIABLE 2														365	365

CUMPLIMIENTO FINAL 100.00%

Explicaciones y causas de las variaciones al cumplimiento de la programación, ¿ Por qué no se cumplió o por que se supero considerablemente lo programado?

COMPONENTE 2 RESUMEN NARRATIVO

Indicador

NOMBRE			
DIMENSION A MEDIR		FRECUENCIA DE MEDICION	
METODO DE CALCULO			
TIPO DE INDICADOR		TIPO DE FORMULA	
COMPORTAMIENTO DEL INDICADOR HACIA LA META			
LINEA BASE			
VALOR		AÑO	
META DEL INDICADOR			

PROGRAMADO

VARIABLES	NOMBRE	UNIDAD DE MEDIDA	CALENDARIO - PROGRAMADO												TOTAL	META PROGRAMADA EN EL AÑO		
			PROGRAMADO	ENE	FEB	MAR	ABR	MAY	JUN	JUL	AGO	SEP	OCT	NOV			DEC	
VARIABLE 1			PROGRAMADO VARIABLE 1															
VARIABLE 2			PROGRAMADO VARIABLE 2															

REALIZADO

VARIABLES	NOMBRE	UNIDAD DE MEDIDA	CALENDARIO - PROGRAMADO												TOTAL	RESULTADO ALCANZADO EN EL AÑO		
			REALIZADO	ENE	FEB	MAR	ABR	MAY	JUN	JUL	AGO	SEP	OCT	NOV			DEC	
VARIABLE 1			REALIZADO VARIABLE 1															
VARIABLE 2			REALIZADO VARIABLE 2															

CUMPLIMIENTO FINAL

Explicaciones y causas de las variaciones al cumplimiento de la programación, ¿ Por qué no se cumplió o por que se supero considerablemente lo programado?

COMPONENTE 3 RESUMEN NARRATIVO

Indicador

NOMBRE			
--------	--	--	--



CLAVE: 12/13
 ENTIDAD FISCALIZADA: Tecmatlán
 AÑO: 2018

FECHA DE APROBACIÓN
 10/03/2019
 HOJA: DE:

PROGRAMA PRESUPUESTARIO

Nombre del Programa Mayor Seguridad para Todos
 Unidad(es) Responsable(s) Presidencia Municipal, Contraloría, Comandancia
 Costo Total del Programa \$4,019,564.71

DIMENSION A MEDIR	FRECUENCIA DE MEDICIÓN	MÉTODO DE CÁLCULO
TIPO DE INDICADOR	TIPO DE FÓRMULA	COMPORTAMIENTO DEL INDICADOR HACIA LA META
LINEA BASE		META DEL INDICADOR
VALOR	AÑO	

VARIABLES	NOMBRE	UNIDAD DE MEDIDA	CALENDARIO - PROGRAMADO												TOTAL	META PROGRAMADA EN EL AÑO		
			PROGRAMADO	ENE	FEB	MAR	ABR	MAY	JUN	JUL	AGO	SEP	OCT	NOV			DIC	
VARIABLE 1			PROGRAMADO VARIABLE 1															FALSO
VARIABLE 2			PROGRAMADO VARIABLE 2															FALSO

VARIABLES	NOMBRE	UNIDAD DE MEDIDA	CALENDARIO - PROGRAMADO												TOTAL	RESULTADO ALCANZADO EN EL AÑO		
			REALIZADO	ENE	FEB	MAR	ABR	MAY	JUN	JUL	AGO	SEP	OCT	NOV			DIC	
VARIABLE 1			REALIZADO VARIABLE 1															FALSO
VARIABLE 2			REALIZADO VARIABLE 2															FALSO

CUMPLIMIENTO FINAL

Explicaciones y causas de las variaciones al cumplimiento de la programación, ¿Por qué no se cumplió o por qué se superó considerablemente lo programado?

COMPONENTE 4 RESUMEN NARRATIVO

Indicador

NOMBRE	
DIMENSION A MEDIR	FRECUENCIA DE MEDICIÓN
TIPO DE INDICADOR	TIPO DE FÓRMULA
LINEA BASE	
META DEL INDICADOR	
VALOR	AÑO

VARIABLES	NOMBRE	UNIDAD DE MEDIDA	CALENDARIO - PROGRAMADO												TOTAL	META PROGRAMADA EN EL AÑO		
			PROGRAMADO	ENE	FEB	MAR	ABR	MAY	JUN	JUL	AGO	SEP	OCT	NOV			DIC	
VARIABLE 1			PROGRAMADO VARIABLE 1															FALSO
VARIABLE 2			PROGRAMADO VARIABLE 2															FALSO

VARIABLES	NOMBRE	UNIDAD DE MEDIDA	CALENDARIO - PROGRAMADO												TOTAL	PORCENTAJE PROGRAMADO EN EL AÑO		
			REALIZADO	ENE	FEB	MAR	ABR	MAY	JUN	JUL	AGO	SEP	OCT	NOV			DIC	
VARIABLE 1			REALIZADO VARIABLE 1															FALSO
VARIABLE 2			REALIZADO VARIABLE 2															FALSO

CUMPLIMIENTO FINAL

Explicaciones y causas de las variaciones al cumplimiento de la programación, ¿Por qué no se cumplió o por qué se superó considerablemente lo programado?

COMPONENTE 5 RESUMEN NARRATIVO

Indicador

NOMBRE	
DIMENSION A MEDIR	FRECUENCIA DE MEDICIÓN
TIPO DE INDICADOR	TIPO DE FÓRMULA
LINEA BASE	
META DEL INDICADOR	
VALOR	AÑO

VARIABLES	NOMBRE	UNIDAD DE MEDIDA	CALENDARIO - PROGRAMADO												TOTAL	META PROGRAMADA EN EL AÑO		
			PROGRAMADO	ENE	FEB	MAR	ABR	MAY	JUN	JUL	AGO	SEP	OCT	NOV			DIC	
VARIABLE 1			PROGRAMADO VARIABLE 1															FALSO
VARIABLE 2			PROGRAMADO VARIABLE 2															FALSO

VARIABLES	NOMBRE	UNIDAD DE MEDIDA	CALENDARIO - PROGRAMADO												TOTAL	PORCENTAJE PROGRAMADO EN EL AÑO		
			REALIZADO	ENE	FEB	MAR	ABR	MAY	JUN	JUL	AGO	SEP	OCT	NOV			DIC	
VARIABLE 1			REALIZADO VARIABLE 1															FALSO
VARIABLE 2			REALIZADO VARIABLE 2															FALSO

CUMPLIMIENTO FINAL

Explicaciones y causas de las variaciones al cumplimiento de la programación, ¿Por qué no se cumplió o por qué se superó considerablemente lo programado?



CLAVE: 12/13
 ENTIDAD FISCALIZADA: Tecomatlán
 AÑO: 2018

FECHA DE APROBACIÓN
 10/03/2019

HOJA: DE:

PROGRAMA PRESUPUESTARIO

Nombre del Programa Mayor Seguridad para Todos
 Unidad(es) Responsable(s) Presidencia Municipal, Contraloría, Comandancia
 Costo Total del Programa \$4,019,564.71

COMPONENTE	DESCRIPCIÓN	UNIDAD DE MEDIDA	CALENDARIO												TOTAL	PORCENTAJE DE CUMPLIMIENTO DE LA ACTIVIDAD		
			PROGRAMADO / REALIZADO	ENE	FEB	MAR	ABR	MAY	JUN	JUL	AGO	SEP	OCT	NOV			DIC	
C1 Rondines de vigilancia realizados para seguridad y bienestar de los habitantes de Tecomatlán	1 Realizar reportes mensual de los rondines.	Reportes	PROGRAMADO	1	1	1	1	1	1	1	1	1	1	1	1	1	12	100%
			REALIZADO	1	1	1	1	1	1	1	1	1	1	1	1	1	1	
	2 Realizar informe de los elementos capacitados	Informes	PROGRAMADO						1							1	2	100%
			REALIZADO						1							1	2	
	3			PROGRAMADO													0	
				REALIZADO														
	4			PROGRAMADO													0	
				REALIZADO														
	5			PROGRAMADO													0	
				REALIZADO														
C2	1		PROGRAMADO													0		
			REALIZADO															0
	2			PROGRAMADO												0		
				REALIZADO														
	3			PROGRAMADO												0		
				REALIZADO														
	4			PROGRAMADO												0		
				REALIZADO														
	5			PROGRAMADO													0	
				REALIZADO														
C3	1		PROGRAMADO													0		
			REALIZADO															0
	2			PROGRAMADO												0		
				REALIZADO														
	3			PROGRAMADO												0		
				REALIZADO														
	4			PROGRAMADO												0		
				REALIZADO														
	5			PROGRAMADO												0		
				REALIZADO														
C4	1		PROGRAMADO													0		
			REALIZADO															0
	2			PROGRAMADO												0		
				REALIZADO														
	3			PROGRAMADO												0		
				REALIZADO														
	4			PROGRAMADO												0		
				REALIZADO														
	5			PROGRAMADO												0		
				REALIZADO														
C5	1		PROGRAMADO													0		
			REALIZADO															0
	2			PROGRAMADO												0		
				REALIZADO														
	3			PROGRAMADO												0		
				REALIZADO														
	4			PROGRAMADO												0		
				REALIZADO														
	5			PROGRAMADO												0		
				REALIZADO														

PRESIDENTE MUNICIPAL
 C. SARGENTOS JUAN CARLOS HERNÁNDEZ

 PRESIDENCIA MUNICIPAL
 TECOMATLAN, PUE.
 2018 - 2021

TESORERO MUNICIPAL
 G. MIRAMÓN FUENTES

 TESORERÍA MUNICIPAL
 TECOMATLAN, PUE.
 2018 - 2021

CONTRALOR MUNICIPAL
 C.P. ANA CECILIA RIVERA JIMÉNEZ

 CONTRALORÍA MUNICIPAL
 TECOMATLAN, PUE.
 2018 - 2021



CLAVE: 12/13
 ENTIDAD FISCALIZADA: Tecmatlán
 AÑO: 2018

FECHA DE APROBACIÓN
 10/03/2019

HOJA: DE:

PROGRAMA PRESUPUESTARIO

Nombre del Programa: Atención a Grupos Vulnerables
 Unidad(es) Responsable(s): Presidencia Municipal, DIF Municipal
 Costo Total del Programa: \$1,165,327.82

CLASIFICACIÓN FUNCIONAL DEL GASTO	
CLASIFICACIÓN	CONCEPTO
Finalidad	2. Desarrollo social
Función	2.7. Otros asuntos sociales
Subfunción	2.7.1 Otros Asuntos Sociales
Sub/Subfunción	

DATOS DE VINCULACIÓN AL PLAN ESTATAL DE DESARROLLO
 2. Igualdad de Oportunidades para Todos

DATOS DE VINCULACIÓN AL PLAN MUNICIPAL DE DESARROLLO (EJES, ESTRATEGIAS U OBJETIVOS GENERALES)
 Eje. Desarrollo Social

NIVEL INMEDIATO INFERIOR (OBJETIVO O LINEA ESTRATÉGICA)
 Ser un modelo de Municipio para mejorar la calidad de vida de sus habitantes a través de un desarrollo estratégico en beneficio de la ciudadanía

FIN
 RESUMEN NARRATIVO: Mejorar la calidad de vida de los habitantes de Tecmatlán mediante apoyos gestionados

Indicador					
NOMBRE	Porcentaje de personas atendidas que se encuentran en situación vulnerable				
DIMENSIÓN A MEDIR	Eficacia	FRECUENCIA DE MEDICIÓN	Anual	MÉTODO DE CALCULO	Número total de habitantes beneficiados con un apoyo/Total de habitantes
TIPO DE INDICADOR	Estratégico	TIPO DE FÓRMULA	Porcentaje	COMPORTAMIENTO DEL INDICADOR HACIA LA META	Ascendente
LINEA BASE			META DEL INDICADOR		
VALOR	3200	AÑO	2018	Aumentar y/o mantener el número de apoyos	

PROGRAMADO																			
VARIABLES	NOMBRE	UNIDAD DE MEDIDA	CALENDARIO - PROGRAMADO												TOTAL	META PROGRAMADA EN EL AÑO			
			PROGRAMADO	ENE	FEB	MAR	ABR	MAY	JUN	JUL	AGO	SEP	OCT	NOV			DIC		
VARIABLE 1	Total de habitantes beneficiados con un apoyo	Habitantes	PROGRAMADO VARIABLE 1														3200	3200	59.04%
VARIABLE 2	Total de habitantes	Habitantes	PROGRAMADO VARIABLE 2														5420	5420	

REALIZADO																			
VARIABLES	NOMBRE	UNIDAD DE MEDIDA	CALENDARIO - PROGRAMADO												TOTAL	RESULTADO ALCANZADO EN EL AÑO			
			REALIZADO	ENE	FEB	MAR	ABR	MAY	JUN	JUL	AGO	SEP	OCT	NOV			DIC		
VARIABLE 1	Total de habitantes beneficiados con un apoyo	Habitantes	REALIZADO VARIABLE 1														3200	3200	59.04%
VARIABLE 2	Total de habitantes	Habitantes	REALIZADO VARIABLE 2														5420	5420	

Explicaciones y causas de las variaciones al cumplimiento de la programación. ¿Por qué no se cumplió o por qué se superó considerablemente lo programado?
 CUMPLIMIENTO FINAL: 100.00%

PROPÓSITO
 RESUMEN NARRATIVO: El municipio de Tecmatlán cuenta con una gestión de apoyos para la población en situación vulnerable

Indicador					
NOMBRE	Apoyos Gestionados				
DIMENSIÓN A MEDIR	Eficiencia	FRECUENCIA DE MEDICIÓN	Semestral	MÉTODO DE CALCULO	Total de Apoyos Gestionados /Total de habitantes
TIPO DE INDICADOR	Estratégico	TIPO DE FÓRMULA	Promedio	COMPORTAMIENTO DEL INDICADOR HACIA LA META	Ascendente
LINEA BASE			META DEL INDICADOR		
VALOR	900	AÑO	2018	aumentar y/o mantener el número de apoyos gestionados	

PROGRAMADO																			
VARIABLES	NOMBRE	UNIDAD DE MEDIDA	CALENDARIO - PROGRAMADO												TOTAL	META PROGRAMADA EN EL AÑO			
			PROGRAMADO	ENE	FEB	MAR	ABR	MAY	JUN	JUL	AGO	SEP	OCT	NOV			DIC		
VARIABLE 1	Total de Apoyos gestionados	Apoyos	PROGRAMADO VARIABLE 1							450							450	900	0.17
VARIABLE 2	total de Habitantes	Habitantes	PROGRAMADO VARIABLE 2														5420	5420	



CLAVE: 12/13
 ENTIDAD FISCALIZADA: Tecomatán
 AÑO: 2018

FECHA DE APROBACIÓN
 10/03/2019
 HOJA: DE:

PROGRAMA PRESUPUESTARIO

Nombre del Programa: Atención a Grupos Vulnerables
 Unidad(es) Responsable(s): Presidencia Municipal, DIF Municipal
 Costo Total del Programa: \$1,165,327.82

REALIZADO

VARIABLES	NOMBRE	UNIDAD DE MEDIDA	CALENDARIO - PROGRAMADO												TOTAL	RESULTADO ALCANZADO EN EL AÑO			
			REALIZADO	ENE	FEB	MAR	ABR	MAY	JUN	JUL	AGO	SEP	OCT	NOV			DIC		
VARIABLE 1	Total de Apoyos gestionados	Apoyos	REALIZADO VARIABLE 1							450							450	900	0.17
VARIABLE 2	total de Habitantes	Habitantes	REALIZADO VARIABLE 2													5420	6420		

CUMPLIMIENTO FINAL 100.00%

Explicaciones y causas de las variaciones al cumplimiento de la programación, ¿Por qué no se cumplió o por que se supero considerablemente lo programado?

COMPONENTES

COMPONENTE 1 RESUMEN NARRATIVO: Se brindo atencion de rehabilitación de fisioterapia a personas en situación vulnerable

Indicador

NOMBRE	Porcentaje de Consultas otorgadas		
DIMENSION A MEDIR	Calidad	FRECUENCIA DE MEDICIÓN	Trimestral
METODO DE CALCULO	(Total de Consultas otorgadas/Total de habitantes)*100		
TIPO DE INDICADOR	Gestión	TIPO DE FÓRMULA	Porcentaje
COMPORTAMIENTO DEL INDICADOR HACIA LA META	Ascendente		
LINEA BASE	VALOR	AÑO	
	2300	2018	
META DEL INDICADOR	Aumentar el número de consultas otorgadas		

PROGRAMADO

VARIABLES	NOMBRE	UNIDAD DE MEDIDA	CALENDARIO - PROGRAMADO												TOTAL	META PROGRAMADA EN EL AÑO			
			PROGRAMADO	ENE	FEB	MAR	ABR	MAY	JUN	JUL	AGO	SEP	OCT	NOV			DIC		
VARIABLE 1	Total de Consultas otorgadas	Consultas	PROGRAMADO VARIABLE 1			575			575					575			575	2300	42.64%
VARIABLE 2	Total de Habitantes	Habitantes	PROGRAMADO VARIABLE 2													5420	5420		

REALIZADO

VARIABLES	NOMBRE	UNIDAD DE MEDIDA	CALENDARIO - PROGRAMADO												TOTAL	RESULTADO ALCANZADO EN EL AÑO			
			REALIZADO	ENE	FEB	MAR	ABR	MAY	JUN	JUL	AGO	SEP	OCT	NOV			DIC		
VARIABLE 1	Total de Consultas otorgadas	Consultas	REALIZADO VARIABLE 1			575			575					575			575	2300	42.44%
VARIABLE 2	Total de Habitantes	Habitantes	REALIZADO VARIABLE 2													5420	5420		

CUMPLIMIENTO FINAL 100.00%

Explicaciones y causas de las variaciones al cumplimiento de la programación, ¿Por qué no se cumplió o por que se supero considerablemente lo programado?

COMPONENTE 2 RESUMEN NARRATIVO

Indicador

NOMBRE			
DIMENSION A MEDIR		FRECUENCIA DE MEDICIÓN	
METODO DE CALCULO			
TIPO DE INDICADOR		TIPO DE FÓRMULA	
COMPORTAMIENTO DEL INDICADOR HACIA LA META			
LINEA BASE	VALOR	AÑO	
META DEL INDICADOR			

PROGRAMADO

VARIABLES	NOMBRE	UNIDAD DE MEDIDA	CALENDARIO - PROGRAMADO												TOTAL	META PROGRAMADA EN EL AÑO			
			PROGRAMADO	ENE	FEB	MAR	ABR	MAY	JUN	JUL	AGO	SEP	OCT	NOV			DIC		
VARIABLE 1			PROGRAMADO VARIABLE 1																FALSO
VARIABLE 2			PROGRAMADO VARIABLE 2																

REALIZADO

VARIABLES	NOMBRE	UNIDAD DE MEDIDA	CALENDARIO - PROGRAMADO												TOTAL	RESULTADO ALCANZADO EN EL AÑO			
			REALIZADO	ENE	FEB	MAR	ABR	MAY	JUN	JUL	AGO	SEP	OCT	NOV			DIC		
VARIABLE 1			REALIZADO VARIABLE 1																FALSO
VARIABLE 2			REALIZADO VARIABLE 2																

CUMPLIMIENTO FINAL

Explicaciones y causas de las variaciones al cumplimiento de la programación, ¿Por qué no se cumplió o por que se supero considerablemente lo programado?

COMPONENTE 3 RESUMEN NARRATIVO

Indicador

NOMBRE			
--------	--	--	--



CLAVE: 12/13
 ENTIDAD FISCALIZADA: Tecmatlán
 AÑO: 2018

FECHA DE APROBACIÓN
 10/03/2019
 HOJA: DE:

PROGRAMA PRESUPUESTARIO

Nombre del Programa: Atención a Grupos Vulnerables
 Unidad(es) Responsable(s): Presidencia Municipal, DIF Municipal
 Costo Total del Programa: \$1,165,327.82

DIMENSION A MEDIR	FRECUENCIA DE MEDICIÓN	METODO DE CALCULO
TIPO DE INDICADOR	TIPO DE FORMULA	COMPORTAMIENTO DEL INDICADOR HACIA LA META
LINEA BASE		META DEL INDICADOR
VALOR	AÑO	

VARIABLES	NOMBRE	UNIDAD DE MEDIDA	CALENDARIO - PROGRAMADO												TOTAL	META PROGRAMADA EN EL AÑO	
			PROGRAMADO	ENE	FEB	MAR	ABR	MAY	JUN	JUL	AGO	SEP	OCT	NOV			DIC
VARIABLE 1			PROGRAMADO VARIABLE 1														
VARIABLE 2			PROGRAMADO VARIABLE 2														

VARIABLES	NOMBRE	UNIDAD DE MEDIDA	CALENDARIO - PROGRAMADO												TOTAL	RESULTADO ALCANZADO EN EL AÑO	
			REALIZADO	ENE	FEB	MAR	ABR	MAY	JUN	JUL	AGO	SEP	OCT	NOV			DIC
VARIABLE 1			REALIZADO VARIABLE 1														
VARIABLE 2			REALIZADO VARIABLE 2														

CUMPLIMIENTO FINAL

Explicaciones y causas de las variaciones al cumplimiento de la programación, ¿Por qué no se cumplió o por qué se superó considerablemente lo programado?

COMPONENTE 4 RESUMEN NARRATIVO

Indicador

NOMBRE		
DIMENSION A MEDIR	FRECUENCIA DE MEDICIÓN	METODO DE CALCULO
TIPO DE INDICADOR	TIPO DE FORMULA	COMPORTAMIENTO DEL INDICADOR HACIA LA META
LINEA BASE		META DEL INDICADOR
VALOR	AÑO	

VARIABLES	NOMBRE	UNIDAD DE MEDIDA	CALENDARIO - PROGRAMADO												TOTAL	META PROGRAMADA EN EL AÑO	
			PROGRAMADO	ENE	FEB	MAR	ABR	MAY	JUN	JUL	AGO	SEP	OCT	NOV			DIC
VARIABLE 1			PROGRAMADO VARIABLE 1														
VARIABLE 2			PROGRAMADO VARIABLE 2														

VARIABLES	NOMBRE	UNIDAD DE MEDIDA	CALENDARIO - PROGRAMADO												TOTAL	PORCENTAJE PROGRAMADO EN EL AÑO	
			REALIZADO	ENE	FEB	MAR	ABR	MAY	JUN	JUL	AGO	SEP	OCT	NOV			DIC
VARIABLE 1			REALIZADO VARIABLE 1														
VARIABLE 2			REALIZADO VARIABLE 2														

CUMPLIMIENTO FINAL

Explicaciones y causas de las variaciones al cumplimiento de la programación, ¿Por qué no se cumplió o por qué se superó considerablemente lo programado?

COMPONENTE 6 RESUMEN NARRATIVO

Indicador

NOMBRE		
DIMENSION A MEDIR	FRECUENCIA DE MEDICIÓN	METODO DE CALCULO
TIPO DE INDICADOR	TIPO DE FORMULA	COMPORTAMIENTO DEL INDICADOR HACIA LA META
LINEA BASE		META DEL INDICADOR
VALOR	AÑO	

VARIABLES	NOMBRE	UNIDAD DE MEDIDA	CALENDARIO - PROGRAMADO												TOTAL	META PROGRAMADA EN EL AÑO	
			PROGRAMADO	ENE	FEB	MAR	ABR	MAY	JUN	JUL	AGO	SEP	OCT	NOV			DIC
VARIABLE 1			PROGRAMADO VARIABLE 1														
VARIABLE 2			PROGRAMADO VARIABLE 2														

VARIABLES	NOMBRE	UNIDAD DE MEDIDA	CALENDARIO - PROGRAMADO												TOTAL	PORCENTAJE PROGRAMADO EN EL AÑO	
			REALIZADO	ENE	FEB	MAR	ABR	MAY	JUN	JUL	AGO	SEP	OCT	NOV			DIC
VARIABLE 1			REALIZADO VARIABLE 1														
VARIABLE 2			REALIZADO VARIABLE 2														

CUMPLIMIENTO FINAL

Explicaciones y causas de las variaciones al cumplimiento de la programación, ¿Por qué no se cumplió o por qué se superó considerablemente lo programado?



CLAVE: 12/13
 ENTIDAD FISCALIZADA: Tecamatlán
 AÑO: 2018

FECHA DE APROBACIÓN
 10/03/2019

HOJA: DE:

PROGRAMA PRESUPUESTARIO

Nombre del Programa: Atención a Grupos Vulnerables
 Unidad(es) Responsable(s): Presidencia Municipal, DIF Municipal
 Costo Total del Programa: \$1,165,327.82

COMPONENTE	DESCRIPCIÓN	UNIDAD DE MEDIDA	CALENDARIO												TOTAL	PORCENTAJE DE CUMPLIMIENTO DE LA ACTIVIDAD		
			PROGRAMADO / REALIZADO	ENE	FEB	MAR	ABR	MAY	JUN	JUL	AGO	SEP	OCT	NOV			DIC	
C1 Se brinda atención de rehabilitación de fisioterapia a personas en situación vulnerable	1 Realizar un informe Mensual de las consultas otorgadas	Informe	PROGRAMADO	1	1	1	1	1	1	1	1	1	1	1	1	1	12	100%
			REALIZADO	1	1	1	1	1	1	1	1	1	1	1	1	1	1	
	2 Evaluar la atención prestada para impulsar la equidad de género	Evaluación	PROGRAMADO			1			1							1	4	100%
			REALIZADO			1			1							1	4	
	3 Hacer campañas para promover la atención en niños y personas discapacitadas que requieren atención.		PROGRAMADO	1			1			1				1			4	100%
			REALIZADO	1			1			1				1			4	
	4			PROGRAMADO													0	
				REALIZADO														
	5			PROGRAMADO													0	
				REALIZADO														
	C2	1		PROGRAMADO													0	
				REALIZADO														
2				PROGRAMADO												0		
				REALIZADO														0
3				PROGRAMADO												0		
				REALIZADO														0
4				PROGRAMADO												0		
				REALIZADO														0
5				PROGRAMADO												0		
				REALIZADO														0
C3		1		PROGRAMADO													0	
				REALIZADO													0	
	2			PROGRAMADO												0		
				REALIZADO														0
	3			PROGRAMADO												0		
				REALIZADO														0
	4			PROGRAMADO												0		
				REALIZADO														0
	5			PROGRAMADO												0		
				REALIZADO														0
	C4	1		PROGRAMADO													0	
				REALIZADO													0	
2				PROGRAMADO												0		
				REALIZADO														0
3				PROGRAMADO												0		
				REALIZADO														0
4				PROGRAMADO												0		
				REALIZADO														0
5				PROGRAMADO												0		
				REALIZADO														0
C5		1		PROGRAMADO													0	
				REALIZADO													0	
	2			PROGRAMADO												0		
				REALIZADO														0
	3			PROGRAMADO												0		
				REALIZADO														0
	4			PROGRAMADO												0		
				REALIZADO														0
	5			PROGRAMADO												0		
				REALIZADO														0

PRESIDENTE MUNICIPAL

 C. SARA YECENIA REYES HERNÁNDEZ

TESORERO MUNICIPAL

 L.I. YAMIR JIMÉNEZ FUENTES

CONTRALOR MUNICIPAL

 C.P. ANA CECILIA RIVERA JIMÉNEZ

PRESIDENCIA MUNICIPAL
 TECOMATLAN, PUE.
 2018 - 2021

TESORERÍA MUNICIPAL
 TECOMATLAN, PUE.
 2018 - 2021

CONTRALORÍA MUNICIPAL
 TECOMATLAN, PUE.
 2018 - 2021



CLAVE: 12/13
 ENTIDAD FISCALIZADA: Tecomatlán
 AÑO: 2018

FECHA DE APROBACIÓN
 10/03/2019
 HOJA: DE:

PROGRAMA PRESUPUESTARIO

Nombre del Programa: Tecomatlán dentro de la Normatividad
 Unidad(es) Responsable(s): Presidencia Municipal, Contraloría
 Costo Total del Programa: \$8,512,548.35

CLASIFICACIÓN FUNCIONAL DEL GASTO	
CLASIFICACIÓN	CONCEPTO
Finalidad	1. Gobierno
Función	1.7. Asuntos de orden público y de seguridad interior
Subfunción	1.7.3 Otros Asuntos de Orden Público y Seguridad
Sub/Subfunción	

DATOS DE VINCULACIÓN AL PLAN ESTATAL DE DESARROLLO
 3. Gobierno Honesto y al Servicio de la Gente

DATOS DE VINCULACIÓN AL PLAN MUNICIPAL DE DESARROLLO (EJES, ESTRATEGIAS U OBJETIVOS GENERALES)
 Eje 2. Seguridad y Gobierno

NIVEL INMEDIATO INFERIOR (OBJETIVO O LÍNEA ESTRATÉGICA)
 Atender a la población en situación de pobreza y vulnerabilidad a través de la implanación de programas y mecanismos que promuevan sus derechos sociales a fin de mejorar su calidad de vida.

FIN
 RESUMEN NARRATIVO: Lograr transparentar cada proceso mediante el trabajo eficiente y honesto para cumplir con la normativa vigente

Indicador

NOMBRE	Porcentaje de información generada y entregada dentro de la normativa vigente		
DIMENSIÓN A MEDIR	Eficacia	FRECUENCIA DE MEDICIÓN	Anual
TIPO DE INDICADOR	Estratégico	TIPO DE FÓRMULA	Porcentaje
MÉTODO DE CÁLCULO		(Total de información generada y entregada/Número de habitantes del municipio)*100	
COMPORTAMIENTO DEL INDICADOR HACIA LA META		Nominal	
LÍNEA BASE		META DEL INDICADOR	
VALOR	81	AÑO	2018
Mantener el nivel de transparencia mediante la información generada			

PROGRAMADO

VARIABLES	NOMBRE	UNIDAD DE MEDIDA	CALENDARIO - PROGRAMADO												TOTAL	META PROGRAMADA EN EL AÑO				
			PROGRAMADO	ENE	FEB	MAR	ABR	MAY	JUN	JUL	AGO	SEP	OCT	NOV			DIC			
VARIABLE 1	Total de información generada y entregada	Informes	PROGRAMADO VARIABLE 1															81	81	1.49%
VARIABLE 2	Número de habitantes del Municipio	Habitantes	PROGRAMADO VARIABLE 2														5420	5420		

REALIZADO

VARIABLES	NOMBRE	UNIDAD DE MEDIDA	CALENDARIO - PROGRAMADO												TOTAL	RESULTADO ALCANZADO EN EL AÑO			
			REALIZADO	ENE	FEB	MAR	ABR	MAY	JUN	JUL	AGO	SEP	OCT	NOV			DIC		
VARIABLE 1	Total de información generada y entregada	Informes	REALIZADO VARIABLE 1														81	81	1.49%
VARIABLE 2	Número de habitantes del Municipio	Habitantes	REALIZADO VARIABLE 2														5420	5420	

Explicaciones y causas de las variaciones al cumplimiento de la programación, ¿Por qué no se cumplió o por qué se superó considerablemente lo programado?
CUMPLIMIENTO FINAL 100.00%

PROPOSITO
 RESUMEN NARRATIVO: El ayuntamiento cuenta con sistemas eficientes que permiten a los ciudadanos del municipio acceder a la información Pública

Indicador

NOMBRE	Atencion de las solicitudes de transparencia solicitadas		
DIMENSIÓN A MEDIR	Eficiencia	FRECUENCIA DE MEDICIÓN	Anual
TIPO DE INDICADOR	Estratégico	TIPO DE FÓRMULA	Promedio
MÉTODO DE CÁLCULO		Total de solicitudes de transparencia requeridas/Número de solicitudes de transparencia atendidas	
COMPORTAMIENTO DEL INDICADOR HACIA LA META		Nominal	
LÍNEA BASE		META DEL INDICADOR	
VALOR		AÑO	2018
Dar respuestas a todas las solicitudes requeridas por el portal de transparencia			

PROGRAMADO

VARIABLES	NOMBRE	UNIDAD DE MEDIDA	CALENDARIO - PROGRAMADO												TOTAL	META PROGRAMADA EN EL AÑO			
			PROGRAMADO	ENE	FEB	MAR	ABR	MAY	JUN	JUL	AGO	SEP	OCT	NOV			DIC		
VARIABLE 1	Total de solicitudes de transparencia requeridas	Solicitudes	PROGRAMADO VARIABLE 1														4	4	1.00
VARIABLE 2	Número de solicitudes de transparencia atendidas	Solicitudes	PROGRAMADO VARIABLE 2														4	4	



CLAVE: 12/13
 ENTIDAD FISCALIZADA: Tecomatlán
 AÑO: 2018

FECHA DE APROBACIÓN
 10/03/2019

HOJA: DE:

PROGRAMA PRESUPUESTARIO

Nombre del Programa: Tecomatlán dentro de la Normatividad
 Unidad(es) Responsable(s): Presidencia Municipal, Contraloría
 Costo Total del Programa: \$8,512,548.35

REALIZADO

VARIABLES	NOMBRE	UNIDAD DE MEDIDA	CALENDARIO - PROGRAMADO												TOTAL	RESULTADO ALCANZADO EN EL AÑO			
			REALIZADO	ENE	FEB	MAR	ABR	MAY	JUN	JUL	AGO	SEP	OCT	NOV			DIC		
VARIABLE 1	Total de solicitudes de transparencia requeridas	Solicitudes	REALIZADO VARIABLE 1														4	4	1.00
VARIABLE 2	Número de solicitudes de transparencia atendidas	Solicitudes	REALIZADO VARIABLE 2														4	4	
CUMPLIMIENTO FINAL																	100.00%		

Explicaciones y causas de las variaciones al cumplimiento de la programación, ¿Por qué no se cumplió o por qué se superó considerablemente lo programado?

COMPONENTES

COMPONENTE 1
 RESUMEN NARRATIVO: Carga de información al sistema de portal de transparencia implementado

Indicador

NOMBRE	Informes cargados al sistema del portal de transparencia	
DIMENSIÓN A MEDIR	Calidad	FRECUENCIA DE MEDICIÓN: Trimestral
METODO DE CALCULO	Número de Informes cargados al portal de transparencia/Solicitud de de información requerida en el portal de transparencia	
TIPO DE INDICADOR	Gestión	TIPO DE FÓRMULA: Promedio
COMPORTAMIENTO DEL INDICADOR HACIA LA META	Nominal	
LINEA BASE	META DEL INDICADOR	
VALOR	AÑO	
Cumplir con la información en el portal de transparencia		

PROGRAMADO

VARIABLES	NOMBRE	UNIDAD DE MEDIDA	CALENDARIO - PROGRAMADO												TOTAL	META PROGRAMADA EN EL AÑO			
			PROGRAMADO	ENE	FEB	MAR	ABR	MAY	JUN	JUL	AGO	SEP	OCT	NOV			DIC		
VARIABLE 1	Número de Informes cargados al portal de transparencia	Informes	PROGRAMADO VARIABLE 1														20	20	1.00
VARIABLE 2	Solicitud de información requerida en el portal de transparencia	Informes	PROGRAMADO VARIABLE 2														20	20	

REALIZADO

VARIABLES	NOMBRE	UNIDAD DE MEDIDA	CALENDARIO - PROGRAMADO												TOTAL	RESULTADO ALCANZADO EN EL AÑO			
			REALIZADO	ENE	FEB	MAR	ABR	MAY	JUN	JUL	AGO	SEP	OCT	NOV			DIC		
VARIABLE 1	Número de Informes cargados al portal de transparencia	Informes	REALIZADO VARIABLE 1														20	20	1.00
VARIABLE 2	Solicitud de información requerida en el portal de transparencia	Informes	REALIZADO VARIABLE 2														20	20	
CUMPLIMIENTO FINAL																	100.00%		

Explicaciones y causas de las variaciones al cumplimiento de la programación, ¿Por qué no se cumplió o por qué se superó considerablemente lo programado?

COMPONENTE 2
 RESUMEN NARRATIVO:

Indicador

NOMBRE		
DIMENSIÓN A MEDIR		FRECUENCIA DE MEDICIÓN:
METODO DE CALCULO		
TIPO DE INDICADOR		TIPO DE FÓRMULA:
COMPORTAMIENTO DEL INDICADOR HACIA LA META		
LINEA BASE	META DEL INDICADOR	
VALOR	AÑO	

PROGRAMADO

VARIABLES	NOMBRE	UNIDAD DE MEDIDA	CALENDARIO - PROGRAMADO												TOTAL	META PROGRAMADA EN EL AÑO			
			PROGRAMADO	ENE	FEB	MAR	ABR	MAY	JUN	JUL	AGO	SEP	OCT	NOV			DIC		
VARIABLE 1			PROGRAMADO VARIABLE 1																FALSO
VARIABLE 2			PROGRAMADO VARIABLE 2																

REALIZADO

VARIABLES	NOMBRE	UNIDAD DE MEDIDA	CALENDARIO - PROGRAMADO												TOTAL	RESULTADO ALCANZADO EN EL AÑO			
			REALIZADO	ENE	FEB	MAR	ABR	MAY	JUN	JUL	AGO	SEP	OCT	NOV			DIC		
VARIABLE 1			REALIZADO VARIABLE 1																FALSO
VARIABLE 2			REALIZADO VARIABLE 2																
CUMPLIMIENTO FINAL																			

Explicaciones y causas de las variaciones al cumplimiento de la programación, ¿Por qué no se cumplió o por qué se superó considerablemente lo programado?

COMPONENTE 3
 RESUMEN NARRATIVO:

Indicador

NOMBRE		
--------	--	--



CLAVE: 12/13
 ENTIDAD FISCALIZADA: Tecmatlán
 AÑO: 2018

FECHA DE APROBACIÓN
 10/03/2019

HOJA: DE:

PROGRAMA PRESUPUESTARIO

Nombre del Programa: Tecmatlán dentro de la Normalidad
 Unidad(es) Responsable(s): Presidencia Municipal, Contraloría
 Costo Total del Programa: \$8,512,548.35

DIMENSIÓN A MEDIR	FRECUENCIA DE MEDICIÓN	MÉTODO DE CÁLCULO
TIPO DE INDICADOR	TIPO DE FÓRMULA	COMPORTAMIENTO DEL INDICADOR HACIA LA META
LINEA BASE		META DEL INDICADOR
VALOR	AÑO	

VARIABLES	NOMBRE	UNIDAD DE MEDIDA	CALENDARIO - PROGRAMADO												TOTAL	META PROGRAMADA EN EL AÑO			
			PROGRAMADO	ENE	FEB	MAR	ABR	MAY	JUN	JUL	AGO	SEP	OCT	NOV			DIC		
VARIABLE 1			PROGRAMADO VARIABLE 1																FALSO
VARIABLE 2			PROGRAMADO VARIABLE 2																FALSO

VARIABLES	NOMBRE	UNIDAD DE MEDIDA	CALENDARIO - PROGRAMADO												TOTAL	RESULTADO ALCANZADO EN EL AÑO			
			REALIZADO	ENE	FEB	MAR	ABR	MAY	JUN	JUL	AGO	SEP	OCT	NOV			DIC		
VARIABLE 1			REALIZADO VARIABLE 1																FALSO
VARIABLE 2			REALIZADO VARIABLE 2																FALSO

CUMPLIMIENTO FINAL

Explicaciones y causas de las variaciones al cumplimiento de la programación, ¿Por qué no se cumplió o por qué se superó considerablemente lo programado?

COMPONENTE 4 RESUMEN NARRATIVO

Indicador		
NOMBRE		
DIMENSIÓN A MEDIR	FRECUENCIA DE MEDICIÓN	MÉTODO DE CÁLCULO
TIPO DE INDICADOR	TIPO DE FÓRMULA	COMPORTAMIENTO DEL INDICADOR HACIA LA META
LINEA BASE		META DEL INDICADOR
VALOR	AÑO	

VARIABLES	NOMBRE	UNIDAD DE MEDIDA	CALENDARIO - PROGRAMADO												TOTAL	META PROGRAMADA EN EL AÑO			
			PROGRAMADO	ENE	FEB	MAR	ABR	MAY	JUN	JUL	AGO	SEP	OCT	NOV			DIC		
VARIABLE 1			PROGRAMADO VARIABLE 1																FALSO
VARIABLE 2			PROGRAMADO VARIABLE 2																FALSO

VARIABLES	NOMBRE	UNIDAD DE MEDIDA	CALENDARIO - PROGRAMADO												TOTAL	PROCENTAJE PROGRAMADO EN EL AÑO			
			REALIZADO	ENE	FEB	MAR	ABR	MAY	JUN	JUL	AGO	SEP	OCT	NOV			DIC		
VARIABLE 1			REALIZADO VARIABLE 1																FALSO
VARIABLE 2			REALIZADO VARIABLE 2																FALSO

CUMPLIMIENTO FINAL

Explicaciones y causas de las variaciones al cumplimiento de la programación, ¿Por qué no se cumplió o por qué se superó considerablemente lo programado?

COMPONENTE 5 RESUMEN NARRATIVO

Indicador		
NOMBRE		
DIMENSIÓN A MEDIR	FRECUENCIA DE MEDICIÓN	MÉTODO DE CÁLCULO
TIPO DE INDICADOR	TIPO DE FÓRMULA	COMPORTAMIENTO DEL INDICADOR HACIA LA META
LINEA BASE		META DEL INDICADOR
VALOR	AÑO	

VARIABLES	NOMBRE	UNIDAD DE MEDIDA	CALENDARIO - PROGRAMADO												TOTAL	META PROGRAMADA EN EL AÑO			
			PROGRAMADO	ENE	FEB	MAR	ABR	MAY	JUN	JUL	AGO	SEP	OCT	NOV			DIC		
VARIABLE 1			PROGRAMADO VARIABLE 1																FALSO
VARIABLE 2			PROGRAMADO VARIABLE 2																FALSO

VARIABLES	NOMBRE	UNIDAD DE MEDIDA	CALENDARIO - PROGRAMADO												TOTAL	PROCENTAJE PROGRAMADO EN EL AÑO			
			REALIZADO	ENE	FEB	MAR	ABR	MAY	JUN	JUL	AGO	SEP	OCT	NOV			DIC		
VARIABLE 1			REALIZADO VARIABLE 1																FALSO
VARIABLE 2			REALIZADO VARIABLE 2																FALSO

CUMPLIMIENTO FINAL

Explicaciones y causas de las variaciones al cumplimiento de la programación, ¿Por qué no se cumplió o por qué se superó considerablemente lo programado?



CLAVE: 12/13
 ENTIDAD FISCALIZADA: Tecmatlán
 AÑO: 2018

FECHA DE APROBACIÓN
 10/03/2019

HOJA: DE:

PROGRAMA PRESUPUESTARIO

Nombre del Programa: Tecmatlán dentro de la Normatividad
 Unidad(es) Responsable(s): Presidencia Municipal, Contraloría
 Costo Total del Programa: \$8,512,548.35

ACTIVIDADES

COMPONENTE	DESCRIPCIÓN	UNIDAD DE MEDIDA	CALENDARIO												TOTAL	PORCENTAJE DE CUMPLIMIENTO DE LA ACTIVIDAD	
			PROGRAMADO / REALIZADO	ENE	FEB	MAR	ABR	MAY	JUN	JUL	AGO	SEP	OCT	NOV			DIC
C1	Realizar entrega de Estados Financieros y Ley de Disciplina financiera		PROGRAMADO	2	1	1	2	1	1	2	1	1	2	1	1	15	100%
			REALIZADO	2	1	1	2	1	1	2	1	1	2	1	1	15	
	Realizar entrega de Ley de Ingresos, Presupuesto y PBR		PROGRAMADO	2		1								1		4	100%
			REALIZADO	2		1								1		4	
	Realizar informe de entrega de gobierno		PROGRAMADO			1										1	0%
REALIZADO					1										0		
C2			PROGRAMADO												0		
			REALIZADO														0
			PROGRAMADO												0		
			REALIZADO														0
			PROGRAMADO												0		
REALIZADO															0		
C3			PROGRAMADO												0		
			REALIZADO														0
			PROGRAMADO												0		
			REALIZADO														0
			PROGRAMADO												0		
REALIZADO															0		
C4			PROGRAMADO												0		
			REALIZADO														0
			PROGRAMADO												0		
			REALIZADO														0
			PROGRAMADO												0		
REALIZADO															0		
C5			PROGRAMADO												0		
			REALIZADO														0
			PROGRAMADO												0		
			REALIZADO														0
			PROGRAMADO												0		
REALIZADO															0		

PRESIDENTE MUNICIPAL
 C. SARA TOLANDA REYES HERNÁNDEZ

TESORERO MUNICIPAL
 L. YAMIR LÓPEZ FUENTES

CONTRALOR MUNICIPAL
 C.P. ANA CECILIA RIVERA JIMÉNEZ



PRESIDENCIA MUNICIPAL
 TECOMATLAN, PUE.
 2018 - 2021



TESORERÍA MUNICIPAL
 TECOMATLAN, PUE.
 2018 - 2021



CONTRALORÍA MUNICIPAL
 TECOMATLAN, PUE.
 2018 - 2021