

**AVISO DE PROTECCIÓN DE DATOS PERSONALES
DECLARACIÓN DE SITUACIÓN PATRIMONIAL**

En cumplimiento a lo dispuesto por los artículos 1, 3 fracciones VI, XX y XXV, 7, fracciones V, VII, VIII, IX y X y 20, de la Ley de Protección de Datos Personales en Posesión de los Sujetos Obligados del Estado de Puebla

LOS DATOS PERSONALES ACENTADOS POR LOS(LAS) SERVIDORES(AS) PÚBLICOS(AS), QUE TIENEN OBLIGACIÓN DE PRESENTAR DECLARACIÓN DE SITUACIÓN PATRIMONIAL, SERÁN PROTEGIDOS, INCORPORADOS Y TRATADOS POR LA AUDITORÍA SUPERIOR DEL ESTADO DE PUEBLA, EN SU CARÁCTER DE SUJETO OBLIGADO EN EL SISTEMA DE DATOS PERSONALES QUE CORRESPONDA, EN TERMINOS DE LO PREVISTO POR EL ARTÍCULO 12, FRACCIÓN VII, DE LA CONSTITUCIÓN POLÍTICA DEL ESTADO LIBRE Y SOBERANO DE PUEBLA Y 2, FRACCIÓN II, 3, FRACCIÓN XXII, 7, 8, 9, 10 Y 34, FRACCIONES I, V, VII Y XI, DE LA LEY DE PROTECCIÓN DE DATOS PERSONALES EN POSESIÓN DE LOS SUJETOS OBLIGADOS DEL ESTADO DE PUEBLA.-----

LA INFORMACIÓN DE LA DECLARACIÓN PATRIMONIAL QUE PROPORCIONA EL SERVIDOR PÚBLICO ES Estrictamente PARA EFECTOS DEL REGISTRO Y CONTROL DE LA SITUACIÓN PATRIMONIAL DEL DECLARANTE; Y EN SU CASO, PARA SER CONSIDERADA POR LAS AUTORIDADES COMPETENTES, COMO ELEMENTOS PARA LA INDIVIDUALIZACIÓN DE SANCIONES O MEDIDAS DE APREMIO ROCEDENTES.-----

LA INFORMACIÓN REQUERIDA EN LA DECLARACIÓN PATRIMONIAL, ES DE CARÁCTER OBLIGATORIO DE CONFORMIDAD A LO PREVISTO EN LOS ARTÍCULOS 81, 82 Y 86 DE LA LEY DE RESPONSABILIDADES DE LOS(LAS) SERVIDORES(AS) PÚBLICOS(AS) DEL ESTADO DE PUEBLA; Y 114, FRACCIÓN I, DE LA LEY DE FISCALIZACIÓN SUPERIOR Y RENDICIÓN DE CUENTAS PARA EL ESTADO DE PUEBLA.-----

EL SUMINISTRO DE LOS DATOS PERSONALES QUE SE DESPRENDAN DE LA DECLARACIÓN PATRIMONIAL, TRAE COMO CONSECUENCIA, EL CUMPLIMIENTO DE UNA OBLIGACIÓN EXPRESA DEL(LA) SERVIDOR(A) PÚBLICO(A), ESTABLECIDA EN LAS DISPOSICIONES REFERIDAS EN EL PÁRRAFO ANTERIOR, CONLLEVA ADEMÁS, LA OBLIGACIÓN DE QUE DICHOS DATOS SEAN PROTEGIDOS Y RESGUARDADOS POR LA AUTORIDAD QUE LOS RECABA; POR CONSTITUIR DATOS PERSONALES Y SER INFORMACIÓN CONFIDENCIAL, DE CONFORMIDAD CON LO ESTABLECIDO EN EL ARTÍCULO 3, FRACCIÓN VI, DE LA LEY DE PROTECCIÓN DE DATOS PERSONALES EN POSESIÓN DE LOS SUJETOS OBLIGADOS DEL ESTADO DE PUEBLA Y EN EL ARTÍCULO 5, FRACCIONES V Y X DE LA LEY DE TRANSPARENCIA Y ACCESO A LA INFORMACIÓN PÚBLICA DEL ESTADO DE PUEBLA; RAZÓN POR LA CUAL, NO SE PODRÁ TRANSMITIR, DIFUNDIR, DISTRIBUIR, TRANSFERIR O ENTREGAR A QUIEN LO SOLICITE, SALVO AUTORIZACIÓN EXPRESA DEL TITULAR O SU REPRESENTANTE LEGAL O EN LOS CASOS DE EXCEPCIÓN PREVISTOS EN LAS DOS ÚLTIMAS LEYES CITADAS.-----

LA NEGATIVA DE SUMINISTRAR DATOS A TRAVÉS DE LA DECLARACIÓN DE SITUACIÓN PATRIMONIAL, IMPLICA UN INCUMPLIMIENTO DE LEY; Y LA INEXACTITUD DE LOS DATOS QUE PROPORCIONE GENERA LA NO VERACIDAD DE UNA DECLARACIÓN QUE SE HACE BAJO PROTESTA DE DECIR VERDAD; Y AMBAS PRODUCEN LAS CONSECUENCIAS ESTABLECIDA EN LAS LEYES APLICABLES.-----

SE HACE DEL CONOCIMIENTO DEL(LA) SERVIDOR(A) PÚBLICO(A) QUE CON FUNDAMENTO EN LO DISPUESTO POR LAS FRACCIONES VIII, IX, X Y XI, DEL DISPOSITIVO LEGAL 3, DE LA LEY DE PROTECCIÓN DE DATOS PERSONALES EN POSESIÓN DE LOS SUJETOS OBLIGADOS DEL ESTADO DE PUEBLA, PUEDE EJERCER LOS DERECHOS DE ACCESO, RECTIFICACIÓN, OPOSICIÓN Y CANCELACIÓN DE SUS DATOS PERSONALES ANTE LA UNIDAD CONSULTIVA, DE ATENCIÓN A QUEJAS Y ACCESO A LA INFORMACIÓN, ADSCRITA A LA AUDITORÍA SUPERIOR DEL ESTADO DE PUEBLA, ASIMISMO, SE LE INFORMA QUE LA RESPONSABLE DEL SISTEMA DESCRITO EN EL PÁRRAFO PRIMERO DEL PRESENTE, ES LA MAESTRA MARÍA GUADALUPE CANO GÓMEZ, TITULAR DE LA DIRECCIÓN DE CAPACITACIÓN Y GESTIÓN DOCUMENTAL, CUYA OFICINA SE ENCUENTRA UBICADA EN: CALLE CINCO SUR, NÚMERO MIL CIENTO CINCO, CENTRO HISTÓRICO DE ESTA CIUDAD DE PUEBLA, CÓDIGO POSTAL 72000.--

Declaración de Situación
Patrimonial

CONFORME A LO DISPUESTO EN LOS ARTÍCULOS 3, FRACCIÓN XXVII, 7, FRACCIONES V, VII, VIII, IX Y X, 8, 9 Y 10 DE LA LEY DE PROTECCIÓN DE DATOS PERSONALES EN POSESIÓN DE LOS SUJETOS OBLIGADOS DEL ESTADO DE PUEBLA, RESPONDA LA SIGUIENTE PREGUNTA:

¿AUTORIZA QUE LOS DATOS PERSONALES CONTENIDOS EN LA PRESENTE DECLARACIÓN DE SITUACIÓN PATRIMONIAL, SE TRANSMITAN, DIFUNDAN, DISTRIBUYAN O TRANSFIERAN?

SI NO

EN CASO DE QUE OMITA INDICAR SI AUTORIZA O NO QUE LOS DATOS PERSONALES CONTENIDOS EN LA PRESENTE DECLARACIÓN DE SITUACIÓN PATRIMONIAL, SE TRANSMITAN, DIFUNDAN, DISTRIBUYAN O TRANSFIERAN, SE ENTIENDE QUE NO EXISTE CONSENTIMIENTO PARA SU TRATAMIENTO; Y EN CASO DE QUE SU RESPUESTA SEA AFIRMATIVA Y DESEE QUE SE EXCEPCIONE ALGUNA INFORMACIÓN, ESPECIFIQUE A CONTINUACIÓN LOS DATOS QUE COMPRENDE LA MISMA, Y SU IDENTIFICACIÓN Y UBICACIÓN DENTRO DEL MISMO FORMATO (RUBRO Y PÁGINA):

Lined area for providing details of the declaration.

Inés Cordova Aguilar
TEC. INES CORDOVA AGUILAR
NOMBRE Y FIRMA

15-feb-17
FECHA

Todas las hojas deberán incluir la firma autógrafa del (la) declarante en el recuadro arriba señalado, tal y como consta en la credencial de elector vigente emitida por el Instituto Federal Electoral (IFE), o en su caso, por el hoy Instituto Nacional Electoral (INE).

C. Auditor Superior:

En cumplimiento a lo dispuesto en los artículos 113, 114 último párrafo, de la Constitución Política del Estado Libre y Soberano de Puebla; 81 segundo párrafo, 82 fracción VI, 83 fracción III, 85 y 86 de la Ley de Responsabilidades de los Servidores Públicos del Estado de Puebla; 114 fracción I de la Ley de Fiscalización Superior y Rendición de Cuentas para el Estado de Puebla; bajo protesta de decir verdad, presento ante usted, mi:

DECLARACIÓN DE SITUACIÓN PATRIMONIAL DE MODIFICACIÓN

PERIODO
DEL 0 1 DE 0 1 AL 3 1 DE DICIEMBRE DE 2 0 1 6

Datos Personales

Nota: Para el llenado de este formato, es importante atender el instructivo que se adjunta y deberá proporcionar toda la información que se solicita.

Apellido Paterno CORDOVA		Apellido Materno AGUILAR		Nombre (s) INES	
Clave Única de Registro de Población (CURP) COAI570114MPLRGN04		Registro Federal de Contribuyentes COAI570114000		Clave de Elector del IFE/INE* CRAGIN57011421M301	
Fecha de Nacimiento 1957-01-14		Sexo H <input type="checkbox"/> M <input checked="" type="checkbox"/>		Anexo copia del IFE/INE* SI	
TECOMATLAN		TECOMATLAN		TECOMATLAN	
LOCALIDAD		POBLACIÓN		MUNICIPIO	
74870		012754412024		pres_i_teco@tecomatlan.gob.mx	
CÓDIGO POSTAL		TELÉFONO (S)		CORREO ELECTRÓNICO	
Domicilio JUSTICIA No. 10		UNIDAD HABITACIONAL COLONIA			
CALLE, NÚMERO EXTERIOR Y NÚMERO INTERIOR		ESTADO			

Datos Oficiales

Ayuntamiento: TECOMATLAN, PUEBLA		Clave: 12-13	
MARQUE CON UNA "X" EL CARGO QUE DESEMPEÑA		INGRESOS	
<input checked="" type="checkbox"/> XXX	Presidente municipal	Sueldo mensual bruto \$0.00	
<input type="checkbox"/>	Regidor	Otros ingresos mensuales \$24,145.00	
<input type="checkbox"/>	Síndico	Total ingresos mensuales \$24,145.00	
		DEDUCCIONES O EGRESOS	
		Deducciones sobre sueldo mensual bruto \$0.00	
		Otros egresos mensuales \$20,000.00	
		Total egresos mensuales \$20,000.00	
		TOTAL DE INGRESOS MENOS TOTAL DE EGRESOS MENSUALES \$4,145.00	

*INE: Instituto Nacional Electoral

Ines Cordova Aguilera

Todas las hojas deberán incluir la firma autógrafa del (la) declarante en el recuadro arriba señalado, tal y como consta en la credencial de elector vigente emitida por el Instituto Federal Electoral (IFE), o en su caso, por el hoy Instituto Nacional Electoral (INE).

Bienes Inmuebles

Del (la) Declarante, Cónyuge y Dependientes Económicos durante el periodo declarado

NINGUNO

Nombre del (la) Propietario (a)			
APPELLIDO PATERNO	APPELLIDO MATERNO	NOMBRE (s)	
Fecha de Operación	Forma de Operación	Importe de la Operación	
Tipo de Inmueble	CONTADO CREDITO HERENCIA DONACION OTROS (ESPECIFICAR)		
Datos del Registro	NÚMERO	FOJAS	TOMO
Público de la Propiedad	LIBRO		
Ubicación y Superficie (TERRENO Y CONSTRUCCIÓN)			
CALLE, NÚMERO EXTERIOR Y NÚMERO INTERIOR		COLONIA	CÓDIGO POSTAL
LOCALIDAD	POBLACIÓN	MUNICIPIO	ESTADO

Nombre del (la) Propietario (a)			
APPELLIDO PATERNO	APPELLIDO MATERNO	NOMBRE (s)	
Fecha de Operación	Forma de Operación	Importe de la Operación	
Tipo de Inmueble	CONTADO CREDITO HERENCIA DONACION OTROS (ESPECIFICAR)		
Datos del Registro	NÚMERO	FOJAS	TOMO
Público de la Propiedad	LIBRO		
Ubicación y Superficie (TERRENO Y CONSTRUCCIÓN)			
CALLE, NÚMERO EXTERIOR Y NÚMERO INTERIOR		COLONIA	CÓDIGO POSTAL
LOCALIDAD	POBLACIÓN	MUNICIPIO	ESTADO

Nombre del (la) Propietario (a)			
APPELLIDO PATERNO	APPELLIDO MATERNO	NOMBRE (s)	
Fecha de Operación	Forma de Operación	Importe de la Operación	
Tipo de Inmueble	CONTADO CREDITO HERENCIA DONACION OTROS (ESPECIFICAR)		
Datos del Registro	NÚMERO	FOJAS	TOMO
Público de la Propiedad	LIBRO		
Ubicación y Superficie (TERRENO Y CONSTRUCCIÓN)			
CALLE, NÚMERO EXTERIOR Y NÚMERO INTERIOR		COLONIA	CÓDIGO POSTAL
LOCALIDAD	POBLACIÓN	MUNICIPIO	ESTADO

Suma del Valor de las modificaciones a los Bienes Inmuebles

(Las Altas se suman y las Bajas se restan)

TOTAL

Inés Cordova Ortega

INDIQUE AQUÍ EL NÚMERO DE PÁGINA

DE ACUERDO AL NÚMERO DE COPIAS QUE PRESENTE (EJ. 2.1, 2.2, 2.3, ETC.)

Todas la hojas deberán incluir la firma autógrafa del (la) declarante en el recuadro arriba señalado, tal y como consta en la credencial de elector vigente emitida por el Instituto Federal Electoral (IFE), o en su caso, por el hoy Instituto Nacional Electoral (INE).

Bienes Muebles

NINGUNO

Del (la) Declarante, Cónyuge y Dependientes Económicos durante el periodo declarado

Clave del Tipo de Bienes Muebles

- 1) MOBILIARIO DE CASA 2) JOYAS 3) OBRAS DE ARTE 4) COLECCIONES 5) SEMOVIENTES

MUEBLE PROPIETARIO (A)

Clave del Tipo de Propietario (a)

- A) DECLARANTE B) CÓNYUGE C)DEPENDIENTE ECONÓMICO

Nombre del (la) Propietario (a)

APELLIDO PATERNO

APELLIDO MATERNO

NOMBRE (s)

Datos del Bien Mueble (* SOLO SEMOVIENTES: ESCRIBIR TIPO DE GANADO Y CANTIDAD)

Forma de Operación

Importe de la Operación

- CONTADO CRÉDITO HERENCIA DONACIÓN

OTROS (ESPECIFICAR)

Clave del Tipo de Bienes Muebles

- 1) MOBILIARIO DE CASA 2) JOYAS 3) OBRAS DE ARTE 4) COLECCIONES 5) SEMOVIENTES

MUEBLE PROPIETARIO (A)

Clave del Tipo de Propietario (a)

- A) DECLARANTE B) CÓNYUGE C)DEPENDIENTE ECONÓMICO

Nombre del (la) Propietario (a)

APELLIDO PATERNO

APELLIDO MATERNO

NOMBRE (s)

Datos del Bien Mueble (* SOLO SEMOVIENTES: ESCRIBIR TIPO DE GANADO Y CANTIDAD)

Forma de Operación

Importe de la Operación

- CONTADO CRÉDITO HERENCIA DONACIÓN

OTROS (ESPECIFICAR)

Clave del Tipo de Bienes Muebles

- 1) MOBILIARIO DE CASA 2) JOYAS 3) OBRAS DE ARTE 4) COLECCIONES 5) SEMOVIENTES

MUEBLE PROPIETARIO (A)

Clave del Tipo de Propietario (a)

- A) DECLARANTE B) CÓNYUGE C)DEPENDIENTE ECONÓMICO

Nombre del (la) Propietario (a)

APELLIDO PATERNO

APELLIDO MATERNO

NOMBRE (s)

Datos del Bien Mueble (* SOLO SEMOVIENTES: ESCRIBIR TIPO DE GANADO Y CANTIDAD)

Forma de Operación

Importe de la Operación

- CONTADO CRÉDITO HERENCIA DONACIÓN

OTROS (ESPECIFICAR)

Suma del Valor de las modificaciones a los Bienes Muebles

TOTAL

(Las Altas se suman y las Bajas se restan)

Firma autógrafa del declarante

INDIQUE AQUÍ EL NÚMERO DE PÁGINA DE ACUERDO AL NÚMERO DE COPIAS QUE PRESENTE (EJ. 3.1, 3.2, 3.3, ETC.)

Todas las hojas deberán incluir la firma autógrafa del (la) declarante en el recuadro arriba señalado, tal y como consta en la credencial de elector vigente emitida por el Instituto Federal Electoral (IFE), o en su caso, por el hoy Instituto Nacional Electoral (INE).

Bienes Muebles/ Vehículos

NINGUNO

Del (la) Declarante, Cónyuge y Dependientes Económicos durante el periodo declarado

Clave de la Clase de Vehículo

- 1) AUTOMÓVIL 2) CAMIONETA 3) CAMIÓN 4) TRACTOR 5) MOTOCICLETA

VEHÍCULO PROPIETARIO (A)

Clave del Tipo de Propietario (a)

- A) DECLARANTE B) CÓNYUGE C)DEPENDIENTE ECONÓMICO

Nombre del (la) Propietario (a)

APELLIDO PATERNO

APELLIDO MATERNO

NOMBRE (s)

Datos del Vehículo

MARCA

TIPO

MODELO

Forma de Operación

Importe de la Operación

- CONTADO CRÉDITO HERENCIA DONACIÓN

OTROS (ESPECIFICAR)

Clave de la Clase de Vehículo

- 1) AUTOMÓVIL 2) CAMIONETA 3) CAMIÓN 4) TRACTOR 5) MOTOCICLETA

VEHÍCULO PROPIETARIO (A)

Clave del Tipo de Propietario (a)

- A) DECLARANTE B) CÓNYUGE C)DEPENDIENTE ECONÓMICO

Nombre del (la) Propietario (a)

APELLIDO PATERNO

APELLIDO MATERNO

NOMBRE (s)

Datos del Vehículo

MARCA

TIPO

MODELO

Forma de Operación

Importe de la Operación

- CONTADO CRÉDITO HERENCIA DONACIÓN

OTROS (ESPECIFICAR)

Clave de la Clase de Vehículo

- 1) AUTOMÓVIL 2) CAMIONETA 3) CAMIÓN 4) TRACTOR 5) MOTOCICLETA

VEHÍCULO PROPIETARIO (A)

Clave del Tipo de Propietario (a)

- A) DECLARANTE B) CÓNYUGE C)DEPENDIENTE ECONÓMICO

Nombre del (la) Propietario (a)

APELLIDO PATERNO

APELLIDO MATERNO

NOMBRE (s)

Datos del Vehículo

MARCA

TIPO

MODELO

Forma de Operación

Importe de la Operación

- CONTADO CRÉDITO HERENCIA DONACIÓN

OTROS (ESPECIFICAR)

Suma del Valor de las modificaciones a los Vehículos

TOTAL

(Las Altas se suman y las Bajas se restan)

Inés Pardo Aguilera

INDIQUE AQUÍ EL NÚMERO DE PÁGINA

DE ACUERDO AL NÚMERO DE COPIAS QUE PRESENTE (EJ. 4.1, 4.2, 4.3, ETC.)

Todas las hojas deberán incluir la firma autógrafa del (la) declarante en el recuadro arriba señalado, tal y como consta en la credencial de elector vigente emitida por el Instituto Federal Electoral (IFE), o en su caso, por el hoy Instituto Nacional Electoral (INE).

Inversiones, Cuentas Bancarias y Otro Tipo de Valores

Del (la) Declarante, Cónyuge y Dependientes Económico durante el Periodo Declarado

NOTA: Llene esta sección sólo si se presentó alguna variación en relación a lo reportado en su última Declaración de Situación Patrimonial

Clave del Tipo de Inversión: **1) CHEQUES 2) AHORRO X 3) VALORES 4) BONOS 5) ACCIONES 6) OTROS (ESPECIFICAR)_NOMINA**

Clave del Tipo de Titular: **A) DECLARANTE B) CÓNYUGE C) DEPENDIENTE ECONÓMICO**

Tipo de Inversión	Tipo de Titular	Número de cuenta o contrato	Institución	Monto según Declaración Anterior	Monto a la fecha de Modificación	Variación Neta durante el Periodo
2	A	6082261843	HSBC SA	\$1,992.26	\$5,861.58	\$3,869.32
6	A	63938376704	HSBC SA	\$1,411.68	\$12,378.30	\$10,966.62
2	A	6375446369	HSBC SA	\$0.00	\$6,999.01	\$6,999.01
TOTALES				\$3,403.94	\$25,238.89	\$21,834.95

Fernando Aguilar

Todas la hojas deberán incluir la firma autógrafa del (la) declarante en el recuadro arriba señalado, así y como conste en la credencial de elector vigente emitida por el Instituto Federal Electoral (IFE), o en su caso, por el hoy Instituto Nacional Electoral (INE)

Declaración de Situación Patrimonial de Modificación

Gravámenes y Aduenos

que afecten el Patrimonio del (la) Declarante, Cónyuge y Dependientes Económicos durante el periodo declarado NINGUNO

NOTA: Llene esta sección sólo si se presentó alguna variación en relación a lo reportado en su última Declaración de Situación Patrimonial

Tipo de Gravamen	Tipo de Titular	Número de contrato	Institución o Acreedor	Clave del Tipo de Gravamen			Clave del Tipo de Titular											
				1) CRÉDITOS HIPOTECARIOS	2) PRÉSTAMOS A CRÉDITO	3) COMPRA DE CREDITO (ESPECIFICAR)	4) EMBARGOS DE CREDITO (ESPECIFICAR)	5) TABERNAS DE CREDITO (ESPECIFICAR)	6) OTROS	A) DECLARANTE	B) CÓNYUGE	C) DEPENDIENTE ECONOMICO						
<input type="checkbox"/>	<input type="checkbox"/>																	
<input type="checkbox"/>	<input type="checkbox"/>																	
<input type="checkbox"/>	<input type="checkbox"/>																	
<input type="checkbox"/>	<input type="checkbox"/>																	
<input type="checkbox"/>	<input type="checkbox"/>																	
<input type="checkbox"/>	<input type="checkbox"/>																	
<input type="checkbox"/>	<input type="checkbox"/>																	
<input type="checkbox"/>	<input type="checkbox"/>																	
<input type="checkbox"/>	<input type="checkbox"/>																	
<input type="checkbox"/>	<input type="checkbox"/>																	
<input type="checkbox"/>	<input type="checkbox"/>																	
<input type="checkbox"/>	<input type="checkbox"/>																	
<input type="checkbox"/>	<input type="checkbox"/>																	
<input type="checkbox"/>	<input type="checkbox"/>																	
<input type="checkbox"/>	<input type="checkbox"/>																	
<input type="checkbox"/>	<input type="checkbox"/>																	
<input type="checkbox"/>	<input type="checkbox"/>																	
TOTALES																		

Frazer Ordaz Acuña
 Todas la hojas deberán incluir la firma autografiada del (la) declarante en el recuadro arriba señalado, tal y como consta en la credencial de elector vigente emitida por el Instituto Federal Electoral (IFE), o en su caso, por el hoy Instituto Nacional Electoral (INE)

Datos del Cónyuge y Dependientes Económicos

NINGUNO

1) CÓNNYUGE / CONCUBINO (A)

Categoría de Actualización
2) TIPO DE SOCIEDAD CONYUGAL

3) NÚMERO DE DEPENDIENTES ECONÓMICOS

TIPO DE ACTUALIZACIÓN: ESCRIBA EL DATO ACTUALIZADO SEGÚN LA CATEGORÍA

<input type="checkbox"/>		
Apellido Paterno	Apellido materno	Nombre (s)
Clave Única de Registro de Población (CURP)	Registro Federal de Contribuyentes	Clave de elector del IFE/INE* Anexo copia del IFE/INE*
Fecha de Nacimiento	Sexo	Domicilio
LOCALIDAD	POBLACIÓN	CALLE, NÚMERO EXTERIOR Y NÚMERO INTERIOR COLONIA
CÓDIGO POSTAL	TELÉFONO (S)	MUNICIPIO ESTADO CORREO ELECTRÓNICO

TIPO DE ACTUALIZACIÓN: ESCRIBA EL DATO ACTUALIZADO SEGÚN LA CATEGORÍA

<input type="checkbox"/>		
Apellido Paterno	Apellido materno	Nombre (s)
Clave Única de Registro de Población (CURP)	Registro Federal de Contribuyentes	Clave de elector del IFE/INE* Anexo copia del IFE/INE*
Fecha de Nacimiento	Sexo	Domicilio
LOCALIDAD	POBLACIÓN	CALLE, NÚMERO EXTERIOR Y NÚMERO INTERIOR COLONIA
CÓDIGO POSTAL	TELÉFONO (S)	MUNICIPIO ESTADO CORREO ELECTRÓNICO

TIPO DE ACTUALIZACIÓN: ESCRIBA EL DATO ACTUALIZADO SEGÚN LA CATEGORÍA

<input type="checkbox"/>		
Apellido Paterno	Apellido materno	Nombre (s)
Clave Única de Registro de Población (CURP)	Registro Federal de Contribuyentes	Clave de elector del IFE/INE* Anexo copia del IFE/INE*
Fecha de Nacimiento	Sexo	Domicilio
LOCALIDAD	POBLACIÓN	CALLE, NÚMERO EXTERIOR Y NÚMERO INTERIOR COLONIA
CÓDIGO POSTAL	TELÉFONO (S)	MUNICIPIO ESTADO CORREO ELECTRÓNICO

Frales Colada Aguilera

Todas las hojas deberán incluir la firma autógrafa del (la) declarante en el recuadro arriba señalado, tal y como consta en la credencial de elector vigente emitida por el Instituto Federal Electoral (IFE), o en su caso, por el hoy Instituto Nacional Electoral (INE).

INDIQUE AQUÍ EL NÚMERO DE PÁGINA DE ACUERDO AL NÚMERO DE COPIAS QUE PRESENTE (EJ. 7.1, 7.2, 7.3, ETC.)

Aclaraciones

Durante el ejercicio 2016, renuncie al
cobro de mi salario, así mismo Manifiesto
bajo protesta de decir verdad que los datos
acentados en la presente declaración son -
verdaderos.

DECLARO BAJO PROTESTA
DE DECIR VERDAD

Fecha de Elaboración
1 5 0 2 2 0 1 7

Inés Ovidia Aguilera

Firma y/o Huella Dactilar de (la) Declarante

Todas las hojas deberán incluir la firma autógrafa del (la) declarante en el recuadro arriba señalado, tal y como consta en la credencial de elector vigente emitida por el Instituto Federal Electoral (IFE), o en su caso, por el hoy Instituto Nacional Electoral (INE).

**AVISO DE PROTECCIÓN DE DATOS PERSONALES
DECLARACIÓN DE SITUACIÓN PATRIMONIAL**

En cumplimiento a lo dispuesto por los artículos 1, 3 fracciones VI, XX y XXV, 7, fracciones V, VII, VIII, IX y X y 20, de la Ley de Protección de Datos Personales en Posesión de los Sujetos Obligados del Estado de Puebla

LOS DATOS PERSONALES ACENTADOS POR LOS(LAS) SERVIDORES(AS) PÚBLICOS(AS), QUE TIENEN OBLIGACIÓN DE PRESENTAR DECLARACIÓN DE SITUACIÓN PATRIMONIAL, SERÁN PROTEGIDOS, INCORPORADOS Y TRATADOS POR LA AUDITORÍA SUPERIOR DEL ESTADO DE PUEBLA, EN SU CARÁCTER DE SUJETO OBLIGADO EN EL SISTEMA DE DATOS PERSONALES QUE CORRESPONDA, EN TERMINOS DE LO PREVISTO POR EL ARTÍCULO 12, FRACCIÓN VII, DE LA CONSTITUCIÓN POLÍTICA DEL ESTADO LIBRE Y SOBERANO DE PUEBLA Y 2, FRACCIÓN II, 3, FRACCIÓN XXII, 7, 8, 9, 10 Y 34, FRACCIONES I, V, VII Y XI, DE LA LEY DE PROTECCIÓN DE DATOS PERSONALES EN POSESIÓN DE LOS SUJETOS OBLIGADOS DEL ESTADO DE PUEBLA.

LA INFORMACIÓN DE LA DECLARACIÓN PATRIMONIAL QUE PROPORCIONA EL SERVIDOR PÚBLICO ES ESTRICTAMENTE PARA EFECTOS DEL REGISTRO Y CONTROL DE LA SITUACIÓN PATRIMONIAL DEL DECLARANTE; Y EN SU CASO, PARA SER CONSIDERADA POR LAS AUTORIDADES COMPETENTES, COMO ELEMENTOS PARA LA INDIVIDUALIZACIÓN DE SANCIONES O MEDIDAS DE APREMIO ROCEDENTES.

LA INFORMACIÓN REQUERIDA EN LA DECLARACIÓN PATRIMONIAL, ES DE CARÁCTER OBLIGATORIO DE CONFORMIDAD A LO PREVISTO EN LOS ARTÍCULOS 81, 82 Y 86 DE LA LEY DE RESPONSABILIDADES DE LOS(LAS) SERVIDORES(AS) PÚBLICOS(AS) DEL ESTADO DE PUEBLA; Y 114, FRACCIÓN I, DE LA LEY DE FISCALIZACIÓN SUPERIOR Y RENDICIÓN DE CUENTAS PARA EL ESTADO DE PUEBLA.

EL SUMINISTRO DE LOS DATOS PERSONALES QUE SE DESPRENDAN DE LA DECLARACIÓN PATRIMONIAL, TRAE COMO CONSECUENCIA, EL CUMPLIMIENTO DE UNA OBLIGACIÓN EXPRESA DEL(LA) SERVIDOR(A) PÚBLICO(A), ESTABLECIDA EN LAS DISPOSICIONES REFERIDAS EN EL PÁRRAFO ANTERIOR, CONLLEVA ADEMÁS, LA OBLIGACIÓN DE QUE DICHOS DATOS SEAN PROTEGIDOS Y RESGUARDADOS POR LA AUTORIDAD QUE LOS RECABA; POR CONSTITUIR DATOS PERSONALES Y SER INFORMACIÓN CONFIDENCIAL, DE CONFORMIDAD CON LO ESTABLECIDO EN EL ARTÍCULO 3, FRACCIÓN VI, DE LA LEY DE PROTECCIÓN DE DATOS PERSONALES EN POSESIÓN DE LOS SUJETOS OBLIGADOS DEL ESTADO DE PUEBLA Y EN EL ARTÍCULO 5, FRACCIONES V Y X DE LA LEY DE TRANSPARENCIA Y ACCESO A LA INFORMACIÓN PÚBLICA DEL ESTADO DE PUEBLA; RAZÓN POR LA CUAL, NO SE PODRÁ TRANSMITIR, DIFUNDIR, DISTRIBUIR, TRANSFERIR O ENTREGAR A QUIEN LO SOLICITE, SALVO AUTORIZACIÓN EXPRESA DEL TITULAR O SU REPRESENTANTE LEGAL O EN LOS CASOS DE EXCEPCIÓN PREVISTOS EN LAS DOS ÚLTIMAS LEYES CITADAS.

LA NEGATIVA DE SUMINISTRAR DATOS A TRAVÉS DE LA DECLARACIÓN DE SITUACIÓN PATRIMONIAL, IMPLICA UN INCUMPLIMIENTO DE LEY; Y LA INEXACTITUD DE LOS DATOS QUE PROPORCIONE GENERA LA NO VERACIDAD DE UNA DECLARACIÓN QUE SE HACE BAJO PROTESTA DE DECIR VERDAD; Y AMBAS PRODUCEN LAS CONSECUENCIAS ESTABLECIDA EN LAS LEYES APLICABLES.

SE HACE DEL CONOCIMIENTO DEL(LA) SERVIDOR(A) PÚBLICO(A) QUE CON FUNDAMENTO EN LO DISPUESTO POR LAS FRACCIONES VIII, IX, X Y XI, DEL DISPOSITIVO LEGAL 3, DE LA LEY DE PROTECCIÓN DE DATOS PERSONALES EN POSESIÓN DE LOS SUJETOS OBLIGADOS DEL ESTADO DE PUEBLA, PUEDE EJERCER LOS DERECHOS DE ACCESO, RECTIFICACIÓN, OPOSICIÓN Y CANCELACIÓN DE SUS DATOS PERSONALES ANTE LA UNIDAD CONSULTIVA, DE ATENCIÓN A QUEJAS Y ACCESO A LA INFORMACIÓN, ADSCRITA A LA AUDITORÍA SUPERIOR DEL ESTADO DE PUEBLA, ASIMISMO, SE LE INFORMA QUE LA RESPONSABLE DEL SISTEMA DESCRITO EN EL PÁRRAFO PRIMERO DEL PRESENTE, ES LA MAESTRA MARÍA GUADALUPE CANO GÓMEZ, TITULAR DE LA DIRECCIÓN DE CAPACITACIÓN Y GESTIÓN DOCUMENTAL, CUYA OFICINA SE ENCUENTRA UBICADA EN: CALLE CINCO SUR, NÚMERO MIL CIENTO CINCO, CENTRO HISTÓRICO DE ESTA CIUDAD DE PUEBLA, CÓDIGO POSTAL 72000.--

Declaración de Situación
Patrimonial

CONFORME A LO DISPUESTO EN LOS ARTÍCULOS 3, FRACCIÓN XXVII, 7, FRACCIONES V, VII, VIII, IX Y X, 8, 9 Y 10 DE LA LEY DE PROTECCIÓN DE DATOS PERSONALES EN POSESIÓN DE LOS SUJETOS OBLIGADOS DEL ESTADO DE PUEBLA, RESPONDA LA SIGUIENTE PREGUNTA:

¿AUTORIZA QUE LOS DATOS PERSONALES CONTENIDOS EN LA PRESENTE DECLARACIÓN DE SITUACIÓN PATRIMONIAL, SE TRANSMITAN, DIFUNDAN, DISTRIBUYAN O TRANSFIERAN?

SI NO

EN CASO DE QUE OMITA INDICAR SI AUTORIZA O NO QUE LOS DATOS PERSONALES CONTENIDOS EN LA PRESENTE DECLARACIÓN DE SITUACIÓN PATRIMONIAL, SE TRANSMITAN, DIFUNDAN, DISTRIBUYAN O TRANSFIERAN, SE ENTIENDE QUE NO EXISTE CONSENTIMIENTO PARA SU TRATAMIENTO; Y EN CASO DE QUE SU RESPUESTA SEA AFIRMATIVA Y DESEE QUE SE EXCEPCIONE ALGUNA INFORMACIÓN, ESPECIFIQUE A CONTINUACIÓN LOS DATOS QUE COMPRENDE LA MISMA, Y SU IDENTIFICACIÓN Y UBICACIÓN DENTRO DEL MISMO FORMATO (RUBRO Y PÁGINA):

Multiple horizontal lines for providing details of the declaration.


L.I. YAMIR JIMENEZ FUENTES
NOMBRE y FIRMA

15-feb-17
FECHA

Todas la hojas deberán incluir la firma autógrafa del (la) declarante en el recuadro arriba señalado, tal y como consta en la credencial de elector vigente emitida por el Instituto Federal Electoral (IFE), o en su caso, por el hoy Instituto Nacional Electoral (INE).

C. Auditor Superior:

En cumplimiento a lo dispuesto en los artículos 113, 114 último párrafo, de la Constitución Política del Estado Libre y Soberano de Puebla; 81 segundo párrafo, 82 fracción VI, 83 fracción III, 85 y 86 de la Ley de Responsabilidades de los Servidores Públicos del Estado de Puebla; 114 fracción I de la Ley de Fiscalización Superior y Rendición de Cuentas para el Estado de Puebla; bajo protesta de decir verdad, presento ante usted, mi:

DECLARACIÓN DE SITUACIÓN PATRIMONIAL DE MODIFICACIÓN

PERIODO
DEL 0 1 DE 0 1 AL 3 1 DE DICIEMBRE DE 2 0 1 6

Datos Personales

Nota: Para el llenado de este formato, es importante atender el instructivo que se adjunta y deberá proporcionar toda la información que se solicita.

Apellido Paterno JIMENEZ	Apellido Materno FUENTES	Nombre (s) YAMIR
Clave Única de Registro de Población (CURP) JIFY850622HPLMNM04	Registro Federal de Contribuyentes JIFY850622	Clave de Elector del IFE/INE* JMFNYM85062221H300
Fecha de Nacimiento 1985-06-22	Sexo <input checked="" type="checkbox"/> M	Anexo copia del IFE/INE* SI
Domicilio CALVARIO No. 27 CALLE, NÚMERO EXTERIOR Y NÚMERO INTERIOR		CALVARIO COLONIA
TECOMATLAN LOCALIDAD	TECOMATLAN POBLACIÓN	TECOMATLAN MUNICIPIO
74870 CÓDIGO POSTAL	N/A TELÉFONO (S)	yamir_jimenezfuentes@yahoo.com.mx CORREO ELECTRÓNICO
TECOMATLAN ESTADO		PUEBLA ESTADO

Datos Oficiales

Ayuntamiento: TECOMATLAN, PUEBLA	Clave: 12-13	
MARQUE CON UNA "X" EL CARGO QUE DESEMPEÑA	INGRESOS	DEDUCCIONES O EGRESOS
<input type="checkbox"/> Presidente municipal	Sueldo mensual bruto \$0.00	Deducciones sobre sueldo mensual bruto \$0.00
<input type="checkbox"/> Regidor	Otros ingresos mensuales \$4,000.00	Otros egresos mensuales \$4,000.00
<input checked="" type="checkbox"/> XXX Sindico	Total ingresos mensuales \$4,000.00	Total egresos mensuales \$4,000.00
	TOTAL DE INGRESOS MENOS TOTAL DE EGRESOS MENSUALES	\$0.00

*INE: Instituto Nacional Electoral

Todas las hojas deberán incluir la firma autógrafa del (la) declarante en el recuadro arriba señalado, tal y como consta en la credencial de elector vigente emitida por el Instituto Federal Electoral (IFE), o en su caso, por el hoy Instituto Nacional Electoral (INE).

Bienes Inmuebles

NINGUNO

Del (la) Declarante, Cónyuge y Dependientes Económicos durante el periodo declarado

Nombre del (la) Propietario (a)

APPELLIDO PATERNO: APPELLIDO MATERNO: NOMBRE (s): ALTA

Fecha de Operación: Forma de Operación: Importe de la Operación: BAJA

CONTADO CREDITO HERENCIA DONACION OTROS (ESPECIFICAR)

Tipo de Inmueble:

Datos del Registro Público de la Propiedad

NÚMERO: FOJAS: TOMO: LIBRO:

Ubicación y Superficie (TERRENO Y CONSTRUCCIÓN)

CALLE, NÚMERO EXTERIOR Y NÚMERO INTERIOR: COLONIA: CÓDIGO POSTAL:

LOCALIDAD: POBLACIÓN: MUNICIPIO: ESTADO:

Nombre del (la) Propietario (a)

APPELLIDO PATERNO: APPELLIDO MATERNO: NOMBRE (s): ALTA

Fecha de Operación: Forma de Operación: Importe de la Operación: BAJA

CONTADO CREDITO HERENCIA DONACION OTROS (ESPECIFICAR)

Tipo de Inmueble:

Datos del Registro Público de la Propiedad

NÚMERO: FOJAS: TOMO: LIBRO:

Ubicación y Superficie (TERRENO Y CONSTRUCCIÓN)

CALLE, NÚMERO EXTERIOR Y NÚMERO INTERIOR: COLONIA: CÓDIGO POSTAL:

LOCALIDAD: POBLACIÓN: MUNICIPIO: ESTADO:

Nombre del (la) Propietario (a)

APPELLIDO PATERNO: APPELLIDO MATERNO: NOMBRE (s): ALTA

Fecha de Operación: Forma de Operación: Importe de la Operación: BAJA

CONTADO CREDITO HERENCIA DONACION OTROS (ESPECIFICAR)

Tipo de Inmueble:

Datos del Registro Público de la Propiedad

NÚMERO: FOJAS: TOMO: LIBRO:

Ubicación y Superficie (TERRENO Y CONSTRUCCIÓN)

CALLE, NÚMERO EXTERIOR Y NÚMERO INTERIOR: COLONIA: CÓDIGO POSTAL:

LOCALIDAD: POBLACIÓN: MUNICIPIO: ESTADO:

Suma del Valor de las modificaciones a los Bienes Inmuebles

(Las Altas se suman y las Bajas se restan)

TOTAL:

INDIQUE AQUÍ EL NÚMERO DE PÁGINA

DE ACUERDO AL NÚMERO DE COPIAS QUE PRESENTE (EJ. 2.1, 2.2, 2.3, ETC.)

Todas las hojas deberán incluir la firma autógrafa del (la) declarante en el recuadro arriba señalado, tal y como consta en la credencial de elector vigente emitida por el Instituto Federal Electoral (IFE), o en su caso, por el hoy Instituto Nacional Electoral (INE).

Bienes Muebles

NINGUNO

Del (la) Declarante, Cónyuge y Dependientes Económicos durante el periodo declarado

Clave del Tipo de Bienes Muebles

1) MOBILIARIO DE CASA 2) JOYAS 3) OBRAS DE ARTE 4) COLECCIONES 5) SEMOVIENTES

MUEBLE PROPIETARIO (A)

Clave del Tipo de Propietario (a)

A) DECLARANTE B) CÓNYUGE C)DEPENDIENTE ECONÓMICO

Nombre del (la) Propietario (a)

APELLIDO PATERNO

APELLIDO MATERNO

NOMBRE (s)

Datos del Bien Mueble (* SOLO SEMOVIENTES: ESCRIBIR TIPO DE GANADO Y CANTIDAD)

Forma de Operación

Importe de la Operación

CONTADO CRÉDITO HERENCIA DONACIÓN

OTROS (ESPECIFICAR)

Clave del Tipo de Bienes Muebles

1) MOBILIARIO DE CASA 2) JOYAS 3) OBRAS DE ARTE 4) COLECCIONES 5) SEMOVIENTES

MUEBLE PROPIETARIO (A)

Clave del Tipo de Propietario (a)

A) DECLARANTE B) CÓNYUGE C)DEPENDIENTE ECONÓMICO

Nombre del (la) Propietario (a)

APELLIDO PATERNO

APELLIDO MATERNO

NOMBRE (s)

Datos del Bien Mueble (* SOLO SEMOVIENTES: ESCRIBIR TIPO DE GANADO Y CANTIDAD)

Forma de Operación

Importe de la Operación

CONTADO CRÉDITO HERENCIA DONACIÓN

OTROS (ESPECIFICAR)

Clave del Tipo de Bienes Muebles

1) MOBILIARIO DE CASA 2) JOYAS 3) OBRAS DE ARTE 4) COLECCIONES 5) SEMOVIENTES

MUEBLE PROPIETARIO (A)

Clave del Tipo de Propietario (a)

A) DECLARANTE B) CÓNYUGE C)DEPENDIENTE ECONÓMICO

Nombre del (la) Propietario (a)

APELLIDO PATERNO

APELLIDO MATERNO

NOMBRE (s)

Datos del Bien Mueble (* SOLO SEMOVIENTES: ESCRIBIR TIPO DE GANADO Y CANTIDAD)

Forma de Operación

Importe de la Operación

CONTADO CRÉDITO HERENCIA DONACIÓN

OTROS (ESPECIFICAR)

Suma del Valor de las modificaciones a los Bienes Muebles

TOTAL

(Las Altas se suman y las Bajas se restan)

INDIQUE AQUÍ EL NÚMERO DE PÁGINA
DE ACUERDO AL NÚMERO DE COPIAS QUE PRESENTE (EJ. 3.1, 3.2, 3.3, ETC.)

Todas las hojas deberán incluir la firma autógrafa del (la) declarante en el recuadro arriba señalado, tal y como consta en la credencial de elector vigente emitida por el Instituto Federal Electoral (IFE), o en su caso, por el hoy Instituto Nacional Electoral (INE).

Bienes Muebles/ Vehículos

NINGUNO

Del (la) Declarante, Cónyuge y Dependientes Económicos durante el periodo declarado

Clave de la Clase de Vehículo

- 1) AUTOMÓVIL 2) CAMIONETA 3) CAMIÓN 4) TRACTOR 5) MOTOCICLETA

VEHÍCULO PROPIETARIO (A)

Clave del Tipo de Propietario (a)

- A) DECLARANTE B) CÓNYUGE C)DEPENDIENTE ECONÓMICO

Nombre del (la) Propietario (a)

APELLIDO PATERNO

APELLIDO MATERNO

NOMBRE (s)

Datos del Vehículo

MARCA

TIPO

MODELO

Forma de Operación

Importe de la Operación

- CONTADO CRÉDITO HERENCIA DONACIÓN

OTROS (ESPECIFICAR)

Clave de la Clase de Vehículo

- 1) AUTOMÓVIL 2) CAMIONETA 3) CAMIÓN 4) TRACTOR 5) MOTOCICLETA

VEHÍCULO PROPIETARIO (A)

Clave del Tipo de Propietario (a)

- A) DECLARANTE B) CÓNYUGE C)DEPENDIENTE ECONÓMICO

Nombre del (la) Propietario (a)

APELLIDO PATERNO

APELLIDO MATERNO

NOMBRE (s)

Datos del Vehículo

MARCA

TIPO

MODELO

Forma de Operación

Importe de la Operación

- CONTADO CRÉDITO HERENCIA DONACIÓN

OTROS (ESPECIFICAR)

Clave de la Clase de Vehículo

- 1) AUTOMÓVIL 2) CAMIONETA 3) CAMIÓN 4) TRACTOR 5) MOTOCICLETA

VEHÍCULO PROPIETARIO (A)

Clave del Tipo de Propietario (a)

- A) DECLARANTE B) CONYUGE C)DEPENDIENTE ECONÓMICO

Nombre del (la) Propietario (a)

APELLIDO PATERNO

APELLIDO MATERNO

NOMBRE (s)

Datos del Vehículo

MARCA

TIPO

MODELO

Forma de Operación

Importe de la Operación

- CONTADO CRÉDITO HERENCIA DONACIÓN

OTROS (ESPECIFICAR)

Suma del Valor de las modificaciones a los Vehículos

TOTAL

(Las Altas se suman y las Bajas se restan)

INDIQUE AQUÍ EL NÚMERO DE PAGINA

DE ACUERDO AL NÚMERO DE COPIAS QUE PRESENTE (EJ. 4.1, 4.2, 4.3, ETC.)

Todas las hojas deberán incluir la firma autógrafa del (la) declarante en el recuadro arriba señalado, tal y como consta en la credencial de elector vigente emitida por el Instituto Federal Electoral (IFE), o en su caso, por el hoy Instituto Nacional Electoral (INE).

Inversiones, Cuentas Bancarias y Otro Tipo de Valores

Del (la) Declarante, Conyuge y Dependientes Económico durante el Periodo Declarado

NOTA: Llene esta sección sólo si se presentó alguna variación en relación a lo reportado en su última Declaración de Situación Patrimonial

NINGUNO

Clave del Tipo de Inversión

1) CHEQUES 2) AHORRO 3) VALORES 4) BONOS 5) ACCIONES 6) OTROS (ESPECIFICAR)

Clave del Tipo de Titular

A) DECLARANTE B) CONYUGE C) DEPENDIENTE ECONOMICO

Inversión	Tipo de Inversión	Titular	Numero de cuenta o contrato	Institución	Monto según Declaración Anterior	Monto a la fecha de Modificación	Variación Neta durante el Periodo
<input type="checkbox"/>	<input type="checkbox"/>	<input type="checkbox"/>					
<input type="checkbox"/>	<input type="checkbox"/>	<input type="checkbox"/>					
<input type="checkbox"/>	<input type="checkbox"/>	<input type="checkbox"/>					
<input type="checkbox"/>	<input type="checkbox"/>	<input type="checkbox"/>					
<input type="checkbox"/>	<input type="checkbox"/>	<input type="checkbox"/>					
<input type="checkbox"/>	<input type="checkbox"/>	<input type="checkbox"/>					
<input type="checkbox"/>	<input type="checkbox"/>	<input type="checkbox"/>					
<input type="checkbox"/>	<input type="checkbox"/>	<input type="checkbox"/>					
<input type="checkbox"/>	<input type="checkbox"/>	<input type="checkbox"/>					
<input type="checkbox"/>	<input type="checkbox"/>	<input type="checkbox"/>					
<input type="checkbox"/>	<input type="checkbox"/>	<input type="checkbox"/>					
<input type="checkbox"/>	<input type="checkbox"/>	<input type="checkbox"/>					
<input type="checkbox"/>	<input type="checkbox"/>	<input type="checkbox"/>					
<input type="checkbox"/>	<input type="checkbox"/>	<input type="checkbox"/>					
<input type="checkbox"/>	<input type="checkbox"/>	<input type="checkbox"/>					
<input type="checkbox"/>	<input type="checkbox"/>	<input type="checkbox"/>					
<input type="checkbox"/>	<input type="checkbox"/>	<input type="checkbox"/>					
<input type="checkbox"/>	<input type="checkbox"/>	<input type="checkbox"/>					
<input type="checkbox"/>	<input type="checkbox"/>	<input type="checkbox"/>					
<input type="checkbox"/>	<input type="checkbox"/>	<input type="checkbox"/>					
<input type="checkbox"/>	<input type="checkbox"/>	<input type="checkbox"/>					
<input type="checkbox"/>	<input type="checkbox"/>	<input type="checkbox"/>					
<input type="checkbox"/>	<input type="checkbox"/>	<input type="checkbox"/>					
TOTALES							

Todas la hojas deberán incluir la firma autógrafa del (la) declarante en el recuadro arriba señalado, tal y como consta en la credencial de elector vigente emitida por el Instituto Federal Electoral (IFE), o en su caso, por el hoy Instituto Nacional Electoral (INE).

Declaración de Situación Patrimonial de Modificación

Gravámenes y Aduenos

NINGUNO

que afecten el Patrimonio del (la) Declarante, Cónyuge y Dependientes Económicos durante el periodo declarado

NOTA: Llene esta sección sólo si se presentó alguna variación en relación a lo reportado en su última Declaración de Situación Patrimonial

Tipo de Gravamen	Tipo de Titular	Número de contrato	Institución o Acreedor	Monto según Declaración Anterior	Monto a la fecha de Modificación	Variación Neta durante el Periodo	Clave del Tipo de Gravamen				Clave del Tipo de Titular			
							1) CRÉDITOS HIPOTECARIOS	2) PRESTAMOS	3) COMPRA A CRÉDITO	4) EMBARGOS	5) TABERLAS DE CRÉDITO (ESPECIFICAR)	6) OTROS	A) DECLARANTE	B) CÓNYUGE
<input type="checkbox"/>	<input type="checkbox"/>													
<input type="checkbox"/>	<input type="checkbox"/>													
<input type="checkbox"/>	<input type="checkbox"/>													
<input type="checkbox"/>	<input type="checkbox"/>													
<input type="checkbox"/>	<input type="checkbox"/>													
<input type="checkbox"/>	<input type="checkbox"/>													
<input type="checkbox"/>	<input type="checkbox"/>													
<input type="checkbox"/>	<input type="checkbox"/>													
<input type="checkbox"/>	<input type="checkbox"/>													
<input type="checkbox"/>	<input type="checkbox"/>													
<input type="checkbox"/>	<input type="checkbox"/>													
<input type="checkbox"/>	<input type="checkbox"/>													
<input type="checkbox"/>	<input type="checkbox"/>													
<input type="checkbox"/>	<input type="checkbox"/>													
<input type="checkbox"/>	<input type="checkbox"/>													
<input type="checkbox"/>	<input type="checkbox"/>													
<input type="checkbox"/>	<input type="checkbox"/>													
<input type="checkbox"/>	<input type="checkbox"/>													
TOTALS														

Todas la hojas deberán incluir la firma autógrafa del (la) declarante en el recuadro arriba señalado, tal y como consta en la credencial de elector vigente emitida por el Instituto Federal Electoral (IFE), o en su caso, por el hoy Instituto Nacional Electoral (INE).

Datos del Cónyuge y Dependientes Económicos

NINGUNO

1) CÓNYUGE / CONCUBINO (A)

Categoría de Actualización
2) TIPO DE SOCIEDAD CONYUGAL

3) NÚMERO DE DEPENDIENTES ECONÓMICOS

TIPO DE ACTUALIZACIÓN: ESCRIBA EL DATO ACTUALIZADO SEGÚN LA CATEGORÍA

Apellido Paterno	Apellido materno	Nombre (s)
Clave Única de Registro de Población (CURP)	Registro Federal de Contribuyentes	Clave de elector del IFE/INE* Anexo copia del IFE/INE*
Fecha de Nacimiento	Sexo	Domicilio
CALLE, NÚMERO EXTERIOR Y NÚMERO INTERIOR		COLONIA
LOCALIDAD	POBLACIÓN	MUNICIPIO ESTADO
CÓDIGO POSTAL	TELÉFONO (S)	CORREO ELECTRÓNICO

TIPO DE ACTUALIZACIÓN: ESCRIBA EL DATO ACTUALIZADO SEGÚN LA CATEGORÍA

Apellido Paterno	Apellido materno	Nombre (s)
Clave Única de Registro de Población (CURP)	Registro Federal de Contribuyentes	Clave de elector del IFE/INE* Anexo copia del IFE/INE*
Fecha de Nacimiento	Sexo	Domicilio
CALLE, NÚMERO EXTERIOR Y NÚMERO INTERIOR		COLONIA
LOCALIDAD	POBLACIÓN	MUNICIPIO ESTADO
CÓDIGO POSTAL	TELÉFONO (S)	CORREO ELECTRÓNICO

TIPO DE ACTUALIZACIÓN: ESCRIBA EL DATO ACTUALIZADO SEGÚN LA CATEGORÍA

Apellido Paterno	Apellido materno	Nombre (s)
Clave Única de Registro de Población (CURP)	Registro Federal de Contribuyentes	Clave de elector del IFE/INE* Anexo copia del IFE/INE*
Fecha de Nacimiento	Sexo	Domicilio
CALLE, NÚMERO EXTERIOR Y NUMERO INTERIOR		COLONIA
LOCALIDAD	POBLACIÓN	MUNICIPIO ESTADO
CÓDIGO POSTAL	TELÉFONO (S)	CORREO ELECTRÓNICO

Todas las hojas deberán incluir la firma autógrafa del (la) declarante en el recuadro arriba señalado, tal y como consta en la credencial de elector vigente emitida por el Instituto Federal Electoral (IFE), o en su caso, por el hoy Instituto Nacional Electoral (INE).


INDIQUE AQUÍ EL NÚMERO DE PÁGINA DE ACUERDO AL NÚMERO DE COPIAS QUE PRESENTE (EJ. 7.1, 7.2, 7.3, ETC.)

Aclaraciones

Declaro bajo protesta de decir verdad
que los datos asentados en la
presente son verdaderos

DECLARO BAJO PROTESTA
DE DECIR VERDAD

Fecha de Elaboración
1 5 0 2 2 0 1 7



Firma y/o Huella Dactilar de (la) Declarante

Todas las hojas deberán incluir la firma autógrafa del (la) declarante en el recuadro arriba señalado, tal y como consta en la credencial de elector vigente emitida por el Instituto Federal Electoral (IFE), o en su caso, por el hoy Instituto Nacional Electoral (INE).

**AVISO DE PROTECCIÓN DE DATOS PERSONALES
DECLARACIÓN DE SITUACIÓN PATRIMONIAL**

En cumplimiento a lo dispuesto por los artículos 1, 3 fracciones VI, XX y XXV, 7, fracciones V, VII, VIII, IX y X y 20, de la Ley de Protección de Datos Personales en Posesión de los Sujetos Obligados del Estado de Puebla

LOS DATOS PERSONALES ACENTADOS POR LOS(LAS) SERVIDORES(AS) PÚBLICOS(AS), QUE TIENEN OBLIGACIÓN DE PRESENTAR DECLARACIÓN DE SITUACIÓN PATRIMONIAL, SERÁN PROTEGIDOS, INCORPORADOS Y TRATADOS POR LA AUDITORÍA SUPERIOR DEL ESTADO DE PUEBLA, EN SU CARÁCTER DE SUJETO OBLIGADO EN EL SISTEMA DE DATOS PERSONALES QUE CORRESPONDA, EN TÉRMINOS DE LO PREVISTO POR EL ARTÍCULO 12, FRACCIÓN VII, DE LA CONSTITUCIÓN POLÍTICA DEL ESTADO LIBRE Y SOBERANO DE PUEBLA Y 2, FRACCIÓN II, 3, FRACCIÓN XXII, 7, 8, 9, 10 Y 34, FRACCIONES I, V, VII Y XI, DE LA LEY DE PROTECCIÓN DE DATOS PERSONALES EN POSESIÓN DE LOS SUJETOS OBLIGADOS DEL ESTADO DE PUEBLA.

LA INFORMACIÓN DE LA DECLARACIÓN PATRIMONIAL QUE PROPORCIONA EL SERVIDOR PÚBLICO ES ESTRICTAMENTE PARA EFECTOS DEL REGISTRO Y CONTROL DE LA SITUACIÓN PATRIMONIAL DEL DECLARANTE; Y EN SU CASO, PARA SER CONSIDERADA POR LAS AUTORIDADES COMPETENTES, COMO ELEMENTOS PARA LA INDIVIDUALIZACIÓN DE SANCIONES O MEDIDAS DE PREMIO ROCEDENTES.

LA INFORMACIÓN REQUERIDA EN LA DECLARACIÓN PATRIMONIAL, ES DE CARÁCTER OBLIGATORIO DE CONFORMIDAD A LO PREVISTO EN LOS ARTÍCULOS 81, 82 Y 86 DE LA LEY DE RESPONSABILIDADES DE LOS(LAS) SERVIDORES(AS) PÚBLICOS(AS) DEL ESTADO DE PUEBLA; Y 114, FRACCIÓN I, DE LA LEY DE FISCALIZACIÓN SUPERIOR Y RENDICIÓN DE CUENTAS PARA EL ESTADO DE PUEBLA.

EL SUMINISTRO DE LOS DATOS PERSONALES QUE SE DESPRENDAN DE LA DECLARACIÓN PATRIMONIAL, TRAE COMO CONSECUENCIA, EL CUMPLIMIENTO DE UNA OBLIGACIÓN EXPRESA DEL(LA) SERVIDOR(A) PÚBLICO(A), ESTABLECIDA EN LAS DISPOSICIONES REFERIDAS EN EL PÁRRAFO ANTERIOR, CONLLEVA ADEMÁS, LA OBLIGACIÓN DE QUE DICHS DATOS SEAN PROTEGIDOS Y RESGUARDADOS POR LA AUTORIDAD QUE LOS RECABA; POR CONSTITUIR DATOS PERSONALES Y SER INFORMACIÓN CONFIDENCIAL, DE CONFORMIDAD CON LO ESTABLECIDO EN EL ARTÍCULO 3, FRACCIÓN VI, DE LA LEY DE PROTECCIÓN DE DATOS PERSONALES EN POSESIÓN DE LOS SUJETOS OBLIGADOS DEL ESTADO DE PUEBLA Y EN EL ARTÍCULO 5, FRACCIONES V Y X DE LA LEY DE TRANSPARENCIA Y ACCESO A LA INFORMACIÓN PÚBLICA DEL ESTADO DE PUEBLA; RAZÓN POR LA CUAL, NO SE PODRÁ TRANSMITIR, DIFUNDIR, DISTRIBUIR, TRANSFERIR O ENTREGAR A QUIEN LO SOLICITE, SALVO AUTORIZACIÓN EXPRESA DEL TITULAR O SU REPRESENTANTE LEGAL O EN LOS CASOS DE EXCEPCIÓN PREVISTOS EN LAS DOS ÚLTIMAS LEYES CITADAS.

LA NEGATIVA DE SUMINISTRAR DATOS A TRAVÉS DE LA DECLARACIÓN DE SITUACIÓN PATRIMONIAL, IMPLICA UN INCUMPLIMIENTO DE LEY; Y LA INEXACTITUD DE LOS DATOS QUE PROPORCIONE GENERA LA NO VERACIDAD DE UNA DECLARACIÓN QUE SE HACE BAJO PROTESTA DE DECIR VERDAD; Y AMBAS PRODUCEN LAS CONSECUENCIAS ESTABLECIDA EN LAS LEYES APLICABLES.

SE HACE DEL CONOCIMIENTO DEL(LA) SERVIDOR(A) PÚBLICO(A) QUE CON FUNDAMENTO EN LO DISPUESTO POR LAS FRACCIONES VIII, IX, X Y XI, DEL DISPOSITIVO LEGAL 3, DE LA LEY DE PROTECCIÓN DE DATOS PERSONALES EN POSESIÓN DE LOS SUJETOS OBLIGADOS DEL ESTADO DE PUEBLA, PUEDE EJERCER LOS DERECHOS DE ACCESO, RECTIFICACIÓN, OPOSICIÓN Y CANCELACIÓN DE SUS DATOS PERSONALES ANTE LA UNIDAD CONSULTIVA, DE ATENCIÓN A QUEJAS Y ACCESO A LA INFORMACIÓN, ADSCRITA A LA AUDITORÍA SUPERIOR DEL ESTADO DE PUEBLA, ASIMISMO, SE LE INFORMA QUE LA RESPONSABLE DEL SISTEMA DESCRITO EN EL PÁRRAFO PRIMERO DEL PRESENTE, ES LA MAESTRA MARÍA GUADALUPE CANO GÓMEZ, TITULAR DE LA DIRECCIÓN DE CAPACITACIÓN Y GESTIÓN DOCUMENTAL, CUYA OFICINA SE ENCUENTRA UBICADA EN: CALLE CINCO SUR, NÚMERO MIL CIENTO CINCO, CENTRO HISTÓRICO DE ESTA CIUDAD DE PUEBLA, CÓDIGO POSTAL 72000.--

Declaración de Situación Patrimonial

CONFORME A LO DISPUESTO EN LOS ARTÍCULOS 3, FRACCIÓN XXVII, 7, FRACCIONES V, VII, VIII, IX Y X, 8, 9 Y 10 DE LA LEY DE PROTECCIÓN DE DATOS PERSONALES EN POSESIÓN DE LOS SUJETOS OBLIGADOS DEL ESTADO DE PUEBLA, RESPONDA LA SIGUIENTE PREGUNTA:

¿AUTORIZA QUE LOS DATOS PERSONALES CONTENIDOS EN LA PRESENTE DECLARACIÓN DE SITUACIÓN PATRIMONIAL, SE TRANSMITAN, DIFUNDAN, DISTRIBUYAN O TRANSFIERAN?

SI NO

EN CASO DE QUE OMITA INDICAR SI AUTORIZA O NO QUE LOS DATOS PERSONALES CONTENIDOS EN LA PRESENTE DECLARACIÓN DE SITUACIÓN PATRIMONIAL, SE TRANSMITAN, DIFUNDAN, DISTRIBUYAN O TRANSFIERAN, SE ENTIENDE QUE NO EXISTE CONSENTIMIENTO PARA SU TRATAMIENTO; Y EN CASO DE QUE SU RESPUESTA SEA AFIRMATIVA Y DESEE QUE SE EXCEPCIONE ALGUNA INFORMACIÓN, ESPECIFIQUE A CONTINUACIÓN LOS DATOS QUE COMPRENDE LA MISMA, Y SU IDENTIFICACIÓN Y UBICACIÓN DENTRO DEL MISMO FORMATO (RUBRO Y PÁGINA):

Lined area for providing details of the data to be exempted.

L.A.E. ARACELI GARCÍA CARRION
NOMBRE Y FIRMA

15-feb-17
FECHA

Todas la hojas deberán incluir la firma autógrafa del (la) declarante en el recuadro arriba señalado, tal y como consta en la credencial de elector vigente emitida por el Instituto Federal Electoral (IFE), o en su caso, por el hoy Instituto Nacional Electoral (INE).

C. Auditor Superior:

En cumplimiento a lo dispuesto en los artículos 113, 114 último párrafo, de la Constitución Política del Estado Libre y Soberano de Puebla; 81 segundo párrafo, 82 fracción VI, 83 fracción III, 85 y 86 de la Ley de Responsabilidades de los Servidores Públicos del Estado de Puebla; 114 fracción I de la Ley de Fiscalización Superior y Rendición de Cuentas para el Estado de Puebla; bajo protesta de decir verdad, presento ante usted, mi:

DECLARACIÓN DE SITUACIÓN PATRIMONIAL DE MODIFICACIÓN

PERIODO
DEL 0 1 DE 0 1 AL 3 1 DE DICIEMBRE DE 2 0 1 6

Datos Personales

Nota: Para el llenado de este formato, es importante atender el instructivo que se adjunta y deberá proporcionar toda la información que se solicita.

Apellido Paterno GARCIA		Apellido Materno CARRION		Nombre (s) ARACELI	
Clave Única de Registro de Población (CURP) GACA740203MVZRRR09		Registro Federal de Contribuyentes GACA740203000		Clave de Elector del IFE/INE* Anexo copia del IFE/INE* GRCRAR74020330M601 SI	
Fecha de Nacimiento 1974-02-03		Sexo H M		Domicilio REVOLUCION No. 69 UNIDAD HABITACIONAL COLONIA. CALLE, NÚMERO EXTERIOR Y NÚMERO INTERIOR	
TECOMATLAN LOCALIDAD		TECOMATLAN POBLACIÓN		TECOMATLAN MUNICIPIO PUEBLA ESTADO	
74870 CÓDIGO POSTAL		012751024952 TELÉFONO (S)		N/A CORREO ELECTRÓNICO	

Datos Oficiales

Ayuntamiento: TECOMATLAN, PUEBLA		Clave: 12-13	
MARQUE CON UNA "X" EL CARGO QUE DESEMPEÑA <input type="checkbox"/> Presidente municipal <input checked="" type="checkbox"/> Regidor <input type="checkbox"/> Síndico		INGRESOS Sueldo mensual bruto \$0.00 Otros ingresos mensuales \$12,854.78 Total ingresos mensuales \$12,854.78	
		DEDUCCIONES O EGRESOS Deduciones sobre sueldo mensual bruto \$0.00 Otros egresos mensuales \$12,854.78 Total egresos mensuales \$12,854.78	
		TOTAL DE INGRESOS MENOS TOTAL DE EGRESOS MENSUALES \$0.00	

*INE: Instituto Nacional Electoral

[Firma autógrafo]

Todas las hojas deberán incluir la firma autógrafo del (la) declarante en el recuadro arriba señalado, tal y como consta en la credencial de elector vigente emitida por el Instituto Federal Electoral (IFE), o en su caso, por el hoy Instituto Nacional Electoral (INE).

Bienes Inmuebles

NINGUNO

Del (la) Declarante, Cónyuge y Dependientes Económicos durante el periodo declarado

Nombre del (la) Propietario (a)

APELLIDO PATERNO APELLIDO MATERNO NOMBRE (s) ALTA

Fecha de Operación Forma de Operación Importe de la Operación BAJA

CONTADO CREDITO HERENCIA DONACION OTROS (ESPECIFICAR)

Tipo de Inmueble

Datos del Registro PÚBLICO de la Propiedad NÚMERO FOJAS TOMO LIBRO

Ubicación y Superficie (TERRENO Y CONSTRUCCIÓN)

CALLE, NÚMERO EXTERIOR Y NÚMERO INTERIOR COLONIA CÓDIGO POSTAL

LOCALIDAD POBLACIÓN MUNICIPIO ESTADO

Nombre del (la) Propietario (a)

APELLIDO PATERNO APELLIDO MATERNO NOMBRE (s) ALTA

Fecha de Operación Forma de Operación Importe de la Operación BAJA

CONTADO CREDITO HERENCIA DONACION OTROS (ESPECIFICAR)

Tipo de Inmueble

Datos del Registro PÚBLICO de la Propiedad NÚMERO FOJAS TOMO LIBRO

Ubicación y Superficie (TERRENO Y CONSTRUCCIÓN)

CALLE, NÚMERO EXTERIOR Y NÚMERO INTERIOR COLONIA CÓDIGO POSTAL

LOCALIDAD POBLACIÓN MUNICIPIO ESTADO

Nombre del (la) Propietario (a)

APELLIDO PATERNO APELLIDO MATERNO NOMBRE (s) ALTA

Fecha de Operación Forma de Operación Importe de la Operación BAJA

CONTADO CREDITO HERENCIA DONACION OTROS (ESPECIFICAR)

Tipo de Inmueble

Datos del Registro PÚBLICO de la Propiedad NÚMERO FOJAS TOMO LIBRO

Ubicación y Superficie (TERRENO Y CONSTRUCCIÓN)

CALLE, NÚMERO EXTERIOR Y NÚMERO INTERIOR COLONIA CÓDIGO POSTAL

LOCALIDAD POBLACIÓN MUNICIPIO ESTADO

Suma del Valor de las modificaciones a los Bienes Inmuebles

TOTAL

(Las Altas se suman y las Bajas se restan)

INDIQUE AQUÍ EL NÚMERO DE PÁGINA

DE ACUERDO AL NÚMERO DE COPIAS QUE PRESENTE (EJ. 2.1, 2.2, 2.3, ETC.)

Todas la hojas deberán incluir la firma autógrafa del (la) declarante en el recuadro arriba señalado, tal y como consta en la credencial de elector vigente emitida por el Instituto Federal Electoral (IFE), o en su caso, por el hoy Instituto Nacional Electoral (INE).

Bienes Muebles

NINGUNO

Del (la) Declarante, Cónyuge y Dependientes Económicos durante el periodo declarado

Clave del Tipo de Bienes Muebles

- 1) MOBILIARIO DE CASA 2) JOYAS 3) OBRAS DE ARTE 4) COLECCIONES 5) SEMOVIENTES

MUEBLE PROPIETARIO (A)

Clave del Tipo de Propietario (a)

- A) DECLARANTE B) CÓNYUGE C)DEPENDIENTE ECONÓMICO

Nombre del (la) Propietario (a)

APELLIDO PATERNO

APELLIDO MATERNO

NOMBRE (s)

Datos del Bien Mueble (* SOLO SEMOVIENTES: ESCRIBIR TIPO DE GANADO Y CANTIDAD)

Forma de Operación

Importe de la Operación

- CONTADO CRÉDITO HERENCIA DONACIÓN

OTROS (ESPECIFICAR)

Clave del Tipo de Bienes Muebles

- 1) MOBILIARIO DE CASA 2) JOYAS 3) OBRAS DE ARTE 4) COLECCIONES 5) SEMOVIENTES

MUEBLE PROPIETARIO (A)

Clave del Tipo de Propietario (a)

- A) DECLARANTE B) CÓNYUGE C)DEPENDIENTE ECONÓMICO

Nombre del (la) Propietario (a)

APELLIDO PATERNO

APELLIDO MATERNO

NOMBRE (s)

Datos del Bien Mueble (* SOLO SEMOVIENTES: ESCRIBIR TIPO DE GANADO Y CANTIDAD)

Forma de Operación

Importe de la Operación

- CONTADO CRÉDITO HERENCIA DONACIÓN

OTROS (ESPECIFICAR)

Clave del Tipo de Bienes Muebles

- 1) MOBILIARIO DE CASA 2) JOYAS 3) OBRAS DE ARTE 4) COLECCIONES 5) SEMOVIENTES

MUEBLE PROPIETARIO (A)

Clave del Tipo de Propietario (a)

- A) DECLARANTE B) CÓNYUGE C)DEPENDIENTE ECONÓMICO

Nombre del (la) Propietario (a)

APELLIDO PATERNO

APELLIDO MATERNO

NOMBRE (s)

Datos del Bien Mueble (* SOLO SEMOVIENTES: ESCRIBIR TIPO DE GANADO Y CANTIDAD)

Forma de Operación

Importe de la Operación

- CONTADO CRÉDITO HERENCIA DONACIÓN

OTROS (ESPECIFICAR)

Suma del Valor de las modificaciones a los Bienes Muebles

TOTAL

(Las Altas se suman y las Bajas se restan)

INDIQUE AQUÍ EL NÚMERO DE PÁGINA DE ACUERDO AL NÚMERO DE COPIAS QUE PRESENTE (EJ. 3.1, 3.2, 3.3, ETC.)

Todas las hojas deberán incluir la firma autógrafa del (la) declarante en el recuadro arriba señalado, tal y como consta en la credencial de elector vigente emitida por el Instituto Federal Electoral (IFE), o en su caso, por el hoy Instituto Nacional Electoral (INE).

Bienes Muebles/ Vehículos

Del (la) Declarante, Cónyuge y Dependientes Económicos durante el periodo declarado

NINGUNO

Clave de la Clase de Vehículo

- 1) AUTOMÓVIL 2) CAMIONETA 3) CAMIÓN 4) TRACTOR 5) MOTOCICLETA

VEHÍCULO PROPIETARIO (A)

Clave del Tipo de Propietario (a)

- A) DECLARANTE B) CÓNYUGE C)DEPENDIENTE ECONÓMICO

Nombre del (la) Propietario (a)

APELLIDO PATERNO

APELLIDO MATERNO

NOMBRE (s)

Datos del Vehículo

MARCA

TIPO

MODELO

Forma de Operación

Importe de la Operación

- CONTADO CRÉDITO HERENCIA DONACIÓN

OTROS (ESPECIFICAR)

Clave de la Clase de Vehículo

- 1) AUTOMÓVIL 2) CAMIONETA 3) CAMIÓN 4) TRACTOR 5) MOTOCICLETA

VEHÍCULO PROPIETARIO (A)

Clave del Tipo de Propietario (a)

- A) DECLARANTE B) CÓNYUGE C)DEPENDIENTE ECONÓMICO

Nombre del (la) Propietario (a)

APELLIDO PATERNO

APELLIDO MATERNO

NOMBRE (s)

Datos del Vehículo

MARCA

TIPO

MODELO

Forma de Operación

Importe de la Operación

- CONTADO CRÉDITO HERENCIA DONACIÓN

OTROS (ESPECIFICAR)

Clave de la Clase de Vehículo

- 1) AUTOMÓVIL 2) CAMIONETA 3) CAMIÓN 4) TRACTOR 5) MOTOCICLETA

VEHÍCULO PROPIETARIO (A)

Clave del Tipo de Propietario (a)

- A) DECLARANTE B) CÓNYUGE C)DEPENDIENTE ECONÓMICO

Nombre del (la) Propietario (a)

APELLIDO PATERNO

APELLIDO MATERNO

NOMBRE (s)

Datos del Vehículo

MARCA

TIPO

MODELO

Forma de Operación

Importe de la Operación

- CONTADO CRÉDITO HERENCIA DONACIÓN

OTROS (ESPECIFICAR)

Suma del Valor de las modificaciones a los Vehículos

(Las Altas se suman y las Bajas se restan)

TOTAL

[Firma manuscrita]

INDIQUE AQUÍ EL NÚMERO DE PÁGINA

DE ACUERDO AL NÚMERO DE COPIAS QUE PRESENTE (EJ. 4.1, 4.2, 4.3, ETC.)

Todas las hojas deberán incluir la firma autógrafa del (la) declarante en el recuadro arriba señalado, tal y como consta en la credencial de elector vigente emitida por el Instituto Federal Electoral (IFE), o en su caso, por el hoy Instituto Nacional Electoral (INE).

Inversiones, Cuentas Bancarias y Otro Tipo de Valores

NINGUNO

NOTA: Llene esta sección sólo si se presentó alguna variación en relación a lo reportado en su última Declaración de situación Patrimonial
 Del (la) Declarante, Conyuge y Dependientes Económico durante el Periodo Declarado

Claves:
 Clave del Tipo de Inversión
 1) CHEQUES 2) AHORRO 3) VALORES 4) BONOS 5) ACCIONES 6) OTROS (ESPECIFICAR) NOMINA

Clave del Tipo de Titular
 A) DECLARANTE B) CONYUGE C) DEPENDIENTE ECONOMICO

Tipo de Inversión	Tipo de Titular	Número de cuenta o contrato	Institución	Monto según Declaración Anterior	Monto a la fecha de Modificación	Variación Neta durante el Periodo
<input type="checkbox"/>	<input type="checkbox"/>	56-65144697-6	BANCO SANTANDER SA	\$28,705.00	\$13,234.56	-\$15,470.44
<input type="checkbox"/>	<input type="checkbox"/>					
<input type="checkbox"/>	<input type="checkbox"/>					
<input type="checkbox"/>	<input type="checkbox"/>					
<input type="checkbox"/>	<input type="checkbox"/>					
<input type="checkbox"/>	<input type="checkbox"/>					
<input type="checkbox"/>	<input type="checkbox"/>					
<input type="checkbox"/>	<input type="checkbox"/>					
<input type="checkbox"/>	<input type="checkbox"/>					
<input type="checkbox"/>	<input type="checkbox"/>					
<input type="checkbox"/>	<input type="checkbox"/>					
<input type="checkbox"/>	<input type="checkbox"/>					
<input type="checkbox"/>	<input type="checkbox"/>					
<input type="checkbox"/>	<input type="checkbox"/>					
<input type="checkbox"/>	<input type="checkbox"/>					
<input type="checkbox"/>	<input type="checkbox"/>					
<input type="checkbox"/>	<input type="checkbox"/>					
<input type="checkbox"/>	<input type="checkbox"/>					
<input type="checkbox"/>	<input type="checkbox"/>					
<input type="checkbox"/>	<input type="checkbox"/>					
<input type="checkbox"/>	<input type="checkbox"/>					
<input type="checkbox"/>	<input type="checkbox"/>					
<input type="checkbox"/>	<input type="checkbox"/>					
TOTALES				\$28,705.00	\$13,234.56	-\$15,470.44

[Firma manuscrita]

Todas la hojas deberán incluir la firma autógrafa del (la) declarante en el recuadro arriba señalado, tal y como consta en la credencial de elector vigente emitida por el Instituto Federal Electoral (IFE), o en su caso, por el hoy Instituto Nacional Electoral (INE)

Datos del Cónyuge y Dependientes Económicos

NINGUNO

1) CÓNNYUGE / CONCUBINO (A)

Categoría de Actualización
2) TIPO DE SOCIEDAD CONYUGAL

3) NÚMERO DE DEPENDIENTES ECONÓMICOS

TIPO DE ACTUALIZACIÓN: ESCRIBA EL DATO ACTUALIZADO SEGÚN LA CATEGORÍA

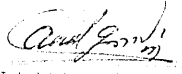
<input type="checkbox"/> TIPO DE ACTUALIZACIÓN: ESCRIBA EL DATO ACTUALIZADO SEGÚN LA CATEGORÍA		
Apellido Paterno	Apellido materno	Nombre (s)
Clave Única de Registro de Población (CURP)	Registro Federal de Contribuyentes	Clave de elector del IFE/INE* Anexo copia del IFE/INE*
Fecha de Nacimiento	Sexo	Domicilio
CALLE, NÚMERO EXTERIOR Y NÚMERO INTERIOR		COLONIA
LOCALIDAD	POBLACIÓN	MUNICIPIO ESTADO
CÓDIGO POSTAL	TELÉFONO (S)	CORREO ELECTRÓNICO

TIPO DE ACTUALIZACIÓN: ESCRIBA EL DATO ACTUALIZADO SEGÚN LA CATEGORÍA

<input type="checkbox"/> TIPO DE ACTUALIZACIÓN: ESCRIBA EL DATO ACTUALIZADO SEGÚN LA CATEGORÍA		
Apellido Paterno	Apellido materno	Nombre (s)
Clave Única de Registro de Población (CURP)	Registro Federal de Contribuyentes	Clave de elector del IFE/INE* Anexo copia del IFE/INE*
Fecha de Nacimiento	Sexo	Domicilio
CALLE, NÚMERO EXTERIOR Y NÚMERO INTERIOR		COLONIA
LOCALIDAD	POBLACIÓN	MUNICIPIO ESTADO
CÓDIGO POSTAL	TELÉFONO (S)	CORREO ELECTRÓNICO

TIPO DE ACTUALIZACIÓN: ESCRIBA EL DATO ACTUALIZADO SEGÚN LA CATEGORÍA

<input type="checkbox"/> TIPO DE ACTUALIZACIÓN: ESCRIBA EL DATO ACTUALIZADO SEGÚN LA CATEGORÍA		
Apellido Paterno	Apellido materno	Nombre (s)
Clave Única de Registro de Población (CURP)	Registro Federal de Contribuyentes	Clave de elector del IFE/INE* Anexo copia del IFE/INE*
Fecha de Nacimiento	Sexo	Domicilio
CALLE, NÚMERO EXTERIOR Y NUMERO INTERIOR		COLONIA
LOCALIDAD	POBLACIÓN	MUNICIPIO ESTADO
CÓDIGO POSTAL	TELÉFONO (S)	CORREO ELECTRÓNICO



Todas las hojas deberán incluir la firma autógrafa del (la) declarante en el recuadro arriba señalado, tal y como consta en la credencial de elector vigente emitida por el Instituto Federal Electoral (IFE), o en su caso, por el hoy Instituto Nacional Electoral (INE).

INDIQUE AQUÍ EL NÚMERO DE PÁGINA DE ACUERDO AL NÚMERO DE COPIAS QUE PRESENTE (E. 7.1, 7.2, 7.3, ETC.)

Aclaraciones

Declaro bajo protesta de decir
Verdad, que los datos contenidos
en la presente, son verdaderos.

DECLARO BAJO PROTESTA
DE DECIR VERDAD

Fecha de Elaboración

1	5	0	2	2	0	1	7
---	---	---	---	---	---	---	---

Firma y/o Huella Dactilar de (la) Declarante

Todas las hojas deberán incluir la firma autógrafa del (la) declarante en el recuadro arriba señalado, tal y como consta en la credencial de elector vigente emitida por el Instituto Federal Electoral (IFE), o en su caso, por el hoy Instituto Nacional Electoral (INE).

**AVISO DE PROTECCIÓN DE DATOS PERSONALES
DECLARACIÓN DE SITUACIÓN PATRIMONIAL**

En cumplimiento a lo dispuesto por los artículos 1, 3 fracciones VI, XX y XXV, 7, fracciones V, VII, VIII, IX y X y 20, de la Ley de Protección de Datos Personales en Posesión de los Sujetos Obligados del Estado de Puebla

LOS DATOS PERSONALES ACENTADOS POR LOS(LAS) SERVIDORES(AS) PÚBLICOS(AS), QUE TIENEN OBLIGACIÓN DE PRESENTAR DECLARACIÓN DE SITUACIÓN PATRIMONIAL, SERÁN PROTEGIDOS, INCORPORADOS Y TRATADOS POR LA AUDITORÍA SUPERIOR DEL ESTADO DE PUEBLA, EN SU CARÁCTER DE SUJETO OBLIGADO EN EL SISTEMA DE DATOS PERSONALES QUE CORRESPONDA, EN TERMINOS DE LO PREVISTO POR EL ARTÍCULO 12, FRACCIÓN VII, DE LA CONSTITUCIÓN POLÍTICA DEL ESTADO LIBRE Y SOBERANO DE PUEBLA Y 2, FRACCIÓN II, 3, FRACCIÓN XXII, 7, 8, 9, 10 Y 34, FRACCIONES I, V, VII Y XI, DE LA LEY DE PROTECCIÓN DE DATOS PERSONALES EN POSESIÓN DE LOS SUJETOS OBLIGADOS DEL ESTADO DE PUEBLA.-----

LA INFORMACIÓN DE LA DECLARACIÓN PATRIMONIAL QUE PROPORCIONA EL SERVIDOR PÚBLICO ES EstrictAMENTE PARA EFECTOS DEL REGISTRO Y CONTROL DE LA SITUACIÓN PATRIMONIAL DEL DECLARANTE; Y EN SU CASO, PARA SER CONSIDERADA POR LAS AUTORIDADES COMPETENTES, COMO ELEMENTOS PARA LA INDIVIDUALIZACIÓN DE SANCIONES O MEDIDAS DE APREMIO ROCEDENTES.-----

LA INFORMACIÓN REQUERIDA EN LA DECLARACIÓN PATRIMONIAL, ES DE CARÁCTER OBLIGATORIO DE CONFORMIDAD A LO PREVISTO EN LOS ARTÍCULOS 81, 82 Y 86 DE LA LEY DE RESPONSABILIDADES DE LOS(LAS) SERVIDORES(AS) PÚBLICOS(AS) DEL ESTADO DE PUEBLA; Y 114, FRACCIÓN I, DE LA LEY DE FISCALIZACIÓN SUPERIOR Y RENDICIÓN DE CUENTAS PARA EL ESTADO DE PUEBLA.-----

EL SUMINISTRO DE LOS DATOS PERSONALES QUE SE DESPRENDAN DE LA DECLARACIÓN PATRIMONIAL, TRAE COMO CONSECUENCIA, EL CUMPLIMIENTO DE UNA OBLIGACIÓN EXPRESA DEL(LA) SERVIDOR(A) PÚBLICO(A), ESTABLECIDA EN LAS DISPOSICIONES REFERIDAS EN EL PÁRRAFO ANTERIOR, CONLLEVA ADEMÁS, LA OBLIGACIÓN DE QUE DICHOS DATOS SEAN PROTEGIDOS Y RESGUARDADOS POR LA AUTORIDAD QUE LOS RECABA; POR CONSTITUIR DATOS PERSONALES Y SER INFORMACIÓN CONFIDENCIAL, DE CONFORMIDAD CON LO ESTABLECIDO EN EL ARTÍCULO 3, FRACCIÓN VI, DE LA LEY DE PROTECCIÓN DE DATOS PERSONALES EN POSESIÓN DE LOS SUJETOS OBLIGADOS DEL ESTADO DE PUEBLA Y EN EL ARTÍCULO 5, FRACCIONES V Y X DE LA LEY DE TRANSPARENCIA Y ACCESO A LA INFORMACIÓN PÚBLICA DEL ESTADO DE PUEBLA; RAZÓN POR LA CUAL, NO SE PODRÁ TRANSMITIR, DIFUNDIR, DISTRIBUIR, TRANSFERIR O ENTREGAR A QUIEN LO SOLICITE, SALVO AUTORIZACIÓN EXPRESA DEL TITULAR O SU REPRESENTANTE LEGAL O EN LOS CASOS DE EXCEPCIÓN PREVISTOS EN LAS DOS ÚLTIMAS LEYES CITADAS.-----

LA NEGATIVA DE SUMINISTRAR DATOS A TRAVÉS DE LA DECLARACIÓN DE SITUACIÓN PATRIMONIAL, IMPLICA UN INCUMPLIMIENTO DE LEY; Y LA INEXACTITUD DE LOS DATOS QUE PROPORCIONE GENERA LA NO VERACIDAD DE UNA DECLARACIÓN QUE SE HACE BAJO PROTESTA DE DECIR VERDAD; Y AMBAS PRODUCEN LAS CONSECUENCIAS ESTABLECIDA EN LAS LEYES APLICABLES.-----

SE HACE DEL CONOCIMIENTO DEL(LA) SERVIDOR(A) PÚBLICO(A) QUE CON FUNDAMENTO EN LO DISPUESTO POR LAS FRACCIONES VIII, IX, X Y XI, DEL DISPOSITIVO LEGAL 3, DE LA LEY DE PROTECCIÓN DE DATOS PERSONALES EN POSESIÓN DE LOS SUJETOS OBLIGADOS DEL ESTADO DE PUEBLA, PUEDE EJERCER LOS DERECHOS DE ACCESO, RECTIFICACIÓN, OPOSICIÓN Y CANCELACIÓN DE SUS DATOS PERSONALES ANTE LA UNIDAD CONSULTIVA, DE ATENCIÓN A QUEJAS Y ACCESO A LA INFORMACIÓN, ADSCRITA A LA AUDITORÍA SUPERIOR DEL ESTADO DE PUEBLA, ASIMISMO, SE LE INFORMA QUE LA RESPONSABLE DEL SISTEMA DESCRITO EN EL PÁRRAFO PRIMERO DEL PRESENTE, ES LA MAESTRA MARÍA GUADALUPE CANO GÓMEZ, TITULAR DE LA DIRECCIÓN DE CAPACITACIÓN Y GESTIÓN DOCUMENTAL, CUYA OFICINA SE ENCUENTRA UBICADA EN: CALLE CINCO SUR, NÚMERO MIL CIENTO CINCO, CENTRO HISTÓRICO DE ESTA CIUDAD DE PUEBLA, CÓDIGO POSTAL 72000.--

Declaración de Situación
Patrimonial


CONFORME A LO DISPUESTO EN LOS ARTÍCULOS 3, FRACCIÓN XXVII, 7, FRACCIONES V, VII, VIII, IX Y X, 8, 9 Y 10 DE LA LEY DE PROTECCIÓN DE DATOS PERSONALES EN POSESIÓN DE LOS SUJETOS OBLIGADOS DEL ESTADO DE PUEBLA, RESPONDA LA SIGUIENTE PREGUNTA:

¿AUTORIZA QUE LOS DATOS PERSONALES CONTENIDOS EN LA PRESENTE DECLARACIÓN DE SITUACIÓN PATRIMONIAL, SE TRANSMITAN, DIFUNDAN, DISTRIBUYAN O TRANSFIERAN?

SI XXX NO

EN CASO DE QUE OMITA INDICAR SI AUTORIZA O NO QUE LOS DATOS PERSONALES CONTENIDOS EN LA PRESENTE DECLARACIÓN DE SITUACIÓN PATRIMONIAL, SE TRANSMITAN, DIFUNDAN, DISTRIBUYAN O TRANSFIERAN, SE ENTIENDE QUE NO EXISTE CONSENTIMIENTO PARA SU TRATAMIENTO; Y EN CASO DE QUE SU RESPUESTA SEA AFIRMATIVA Y DESEE QUE SE EXCEPCIONE ALGUNA INFORMACIÓN, ESPECIFIQUE A CONTINUACIÓN LOS DATOS QUE COMPRENDE LA MISMA, Y SU IDENTIFICACIÓN Y UBICACIÓN DENTRO DEL MISMO FORMATO (RUBRO Y PÁGINA):-.....

Area with horizontal lines for providing details of the declaration.


C. DOLORES JIMÉNEZ SOLÍS
NOMBRE Y FIRMA

15-feb-17
FECHA

Todas la hojas deberán incluir la firma autógrafa del (la) declarante en el recuadro arriba señalado, tal y como consta en la credencial de elector vigente emitida por el Instituto Federal Electoral (IFE), o en su caso, por el hoy Instituto Nacional Electoral (INE).

C. Auditor Superior:

En cumplimiento a lo dispuesto en los artículos 113, 114 último párrafo, de la Constitución Política del Estado Libre y Soberano de Puebla; 81 segundo párrafo, 82 fracción VI, 83 fracción III, 85 y 86 de la Ley de Responsabilidades de los Servidores Públicos del Estado de Puebla; 114 fracción I de la Ley de Fiscalización Superior y Rendición de Cuentas para el Estado de Puebla; bajo protesta de decir verdad, presento ante usted, mi:

DECLARACIÓN DE SITUACIÓN PATRIMONIAL DE MODIFICACIÓN

PERIODO
DEL 0 1 DE 0 1 AL 3 1 DE DICIEMBRE DE 2 0 1 6

Datos Personales

Nota: Para el llenado de este formato, es importante atender el instructivo que se adjunta y deberá proporcionar toda la información que se solicita.

Apellido Paterno JIMENEZ		Apellido Materno SOLIS		Nombre (s) DOLORES	
Clave Única de Registro de Población (CURP) JISD510209HPLMLL06		Registro Federal de Contribuyentes JISD510209000		Clave de Elector del IFE/INE* JMSLDLS1020921H000	
Fecha de Nacimiento 1951-02-09		Sexo <input checked="" type="checkbox"/> M <input type="checkbox"/> F		Domicilio SANTOS DEGOLLADO S/N CALLE, NÚMERO EXTERIOR Y NÚMERO INTERIOR SAN MIGUEL DE LOZANO COLONIA	
SAN MIGUEL DE LOZANO LOCALIDAD		SAN MIGUEL LOZANO POBLACIÓN		TECOMATLAN MUNICIPIO	
PUEBLA ESTADO		74876 CÓDIGO POSTAL		N/A TELÉFONO (S)	
				N/A CORREO ELECTRÓNICO	

Datos Oficiales

Ayuntamiento: TECOMATLAN, PUEBLA		Clave: 12-13	
MARQUE CON UNA "X" EL CARGO QUE DESEMPEÑA <input type="checkbox"/> Presidente municipal <input checked="" type="checkbox"/> Regidor <input type="checkbox"/> Síndico		INGRESOS Sueldo mensual bruto \$0.00 Otros ingresos mensuales \$8,000.00 Total ingresos mensuales \$8,000.00	
		DEDUCCIONES O EGRESOS Deduciones sobre sueldo mensual bruto \$0.00 Otros egresos mensuales \$8,000.00 Total egresos mensuales \$8,000.00	
		TOTAL DE INGRESOS MENOS TOTAL DE EGRESOS MENSUALES \$0.00	

*INE: Instituto Nacional Electoral

Todas las hojas deben incluir la firma autógrafa del (la) declarante en el recuadro arriba señalado, tal y como consta en la credencial de elector vigente emitida por el Instituto Federal Electoral (IFE), o en su caso, por el hoy Instituto Nacional Electoral (INE).

Bienes Inmuebles

NINGUNO


Del (la) Declarante, Cónyuge y Dependientes Económicos durante el periodo declarado

Nombre del (la) Propietario (a)		ALTA
APELLIDO PATERNO	APELLIDO MATERNO	NOMBRE (s)
Fecha de Operación	Forma de Operación	BAJA
	<input type="checkbox"/> CONTADO <input type="checkbox"/> CRÉDITO <input type="checkbox"/> HERENCIA <input type="checkbox"/> DONACIÓN <input type="checkbox"/> OTROS (ESPECIFICAR)	Importe de la Operación
Tipo de Inmueble	Datos del Registro	
	PÚBLICO DE LA PROPIEDAD: <input type="checkbox"/> NÚMERO <input type="checkbox"/> FOJAS <input type="checkbox"/> TOMO <input type="checkbox"/> LIBRO	
Ubicación y Superficie (TERRENO Y CONSTRUCCIÓN)		
CALLE, NÚMERO EXTERIOR Y NÚMERO INTERIOR		COLONIA
		CÓDIGO POSTAL
LOCALIDAD	POBLACIÓN	MUNICIPIO
ESTADO		

Nombre del (la) Propietario (a)		ALTA
APELLIDO PATERNO	APELLIDO MATERNO	NOMBRE (s)
Fecha de Operación	Forma de Operación	BAJA
	<input type="checkbox"/> CONTADO <input type="checkbox"/> CRÉDITO <input type="checkbox"/> HERENCIA <input type="checkbox"/> DONACIÓN <input type="checkbox"/> OTROS (ESPECIFICAR)	Importe de la Operación
Tipo de Inmueble	Datos del Registro	
	PÚBLICO DE LA PROPIEDAD: <input type="checkbox"/> NÚMERO <input type="checkbox"/> FOJAS <input type="checkbox"/> TOMO <input type="checkbox"/> LIBRO	
Ubicación y Superficie (TERRENO Y CONSTRUCCIÓN)		
CALLE, NÚMERO EXTERIOR Y NÚMERO INTERIOR		COLONIA
		CÓDIGO POSTAL
LOCALIDAD	POBLACIÓN	MUNICIPIO
ESTADO		

Nombre del (la) Propietario (a)		ALTA
APELLIDO PATERNO	APELLIDO MATERNO	NOMBRE (s)
Fecha de Operación	Forma de Operación	BAJA
	<input type="checkbox"/> CONTADO <input type="checkbox"/> CRÉDITO <input type="checkbox"/> HERENCIA <input type="checkbox"/> DONACIÓN <input type="checkbox"/> OTROS (ESPECIFICAR)	Importe de la Operación
Tipo de Inmueble	Datos del Registro	
	PÚBLICO DE LA PROPIEDAD: <input type="checkbox"/> NÚMERO <input type="checkbox"/> FOJAS <input type="checkbox"/> TOMO <input type="checkbox"/> LIBRO	
Ubicación y Superficie (TERRENO Y CONSTRUCCIÓN)		
CALLE, NÚMERO EXTERIOR Y NÚMERO INTERIOR		COLONIA
		CÓDIGO POSTAL
LOCALIDAD	POBLACIÓN	MUNICIPIO
ESTADO		

Suma del Valor de las modificaciones a los Bienes Inmuebles	TOTAL
(Las Altas se suman y las Bajas se restan)	



Todas las hojas deberán incluir la firma autógrafa del (la) declarante en el recuadro arriba señalado, tal y como consta en la credencial de elector vigente emitida por el Instituto Federal Electoral (IFE), o en su caso, por el hoy Instituto Nacional Electoral (INE).

INDIQUE AQUÍ EL NÚMERO DE PÁGINA

DE ACUERDO AL NÚMERO DE COPIAS QUE PRESENTE (EJ. 2.1, 2.2, 2.3, ETC.)

Bienes Muebles

NINGUNO

Del (la) Declarante, Cónyuge y Dependientes Económicos durante el periodo declarado

Clave del Tipo de Bienes Muebles

1) MOBILIARIO DE CASA 2) JOYAS 3) OBRAS DE ARTE 4) COLECCIONES 5) SEMOVIENTES

MUEBLE PROPIETARIO
(A)

Clave del Tipo de Propietario (a)

A) DECLARANTE B) CÓNYUGE C)DEPENDIENTE ECONÓMICO

Nombre del (la) Propietario (a)

APELLIDO PATERNO

APELLIDO MATERNO

NOMBRE (s)

Datos del Bien Mueble (* SOLO SEMOVIENTES: ESCRIBIR TIPO DE GANADO Y CANTIDAD)

Forma de Operación

Importe de la Operación

CONTADO CRÉDITO HERENCIA DONACIÓN

OTROS (ESPECIFICAR)

Clave del Tipo de Bienes Muebles

1) MOBILIARIO DE CASA 2) JOYAS 3) OBRAS DE ARTE 4) COLECCIONES 5) SEMOVIENTES

MUEBLE PROPIETARIO
(A)

Clave del Tipo de Propietario (a)

A) DECLARANTE B) CÓNYUGE C)DEPENDIENTE ECONÓMICO

Nombre del (la) Propietario (a)

APELLIDO PATERNO

APELLIDO MATERNO

NOMBRE (s)

Datos del Bien Mueble (* SOLO SEMOVIENTES: ESCRIBIR TIPO DE GANADO Y CANTIDAD)

Forma de Operación

Importe de la Operación

CONTADO CRÉDITO HERENCIA DONACIÓN

OTROS (ESPECIFICAR)

Clave del Tipo de Bienes Muebles

1) MOBILIARIO DE CASA 2) JOYAS 3) OBRAS DE ARTE 4) COLECCIONES 5) SEMOVIENTES

MUEBLE PROPIETARIO
(A)

Clave del Tipo de Propietario (a)

A) DECLARANTE B) CÓNYUGE C)DEPENDIENTE ECONÓMICO

Nombre del (la) Propietario (a)

APELLIDO PATERNO

APELLIDO MATERNO

NOMBRE (s)

Datos del Bien Mueble (* SOLO SEMOVIENTES: ESCRIBIR TIPO DE GANADO Y CANTIDAD)

Forma de Operación

Importe de la Operación

CONTADO CRÉDITO HERENCIA DONACIÓN

OTROS (ESPECIFICAR)

Suma del Valor de las modificaciones a los Bienes Muebles

TOTAL

(Las Altas se suman y las Bajas se restan)

INDIQUE AQUÍ EL NÚMERO DE PÁGINA
DE ACUERDO AL NÚMERO DE COPIAS QUE PRESENTE (EJ. 3. 1. 3. 2. 3. 3. ETC.)

Todas las Hojas deberán incluir la firma autógrafa del (la) declarante en el recuadro arriba señalado, tal y como consta en la credencial de elector vigente emitida por el Instituto Federal Electoral (IFE), o en su caso, por el hoy Instituto Nacional Electoral (INE).

Bienes Muebles/ Vehículos

NINGUNO

Del (la) Declarante, Cónyuge y Dependientes Económicos durante el periodo declarado

Clave de la Clase de Vehículo

- 1) AUTOMÓVIL 2) CAMIONETA 3) CAMIÓN 4) TRACTOR 5) MOTOCICLETA

VEHÍCULO PROPIETARIO (A)

Clave del Tipo de Propietario (a)

- A) DECLARANTE B) CÓNYUGE C)DEPENDIENTE ECONÓMICO

Nombre del (la) Propietario (a)

APELLIDO PATERNO

APELLIDO MATERNO

NOMBRE (s)

Datos del Vehículo

MARCA

TIPO

MODELO

Forma de Operación

Importe de la Operación

- CONTADO CRÉDITO HERENCIA DONACIÓN

OTROS (ESPECIFICAR)

Clave de la Clase de Vehículo

- 1) AUTOMÓVIL 2) CAMIONETA 3) CAMIÓN 4) TRACTOR 5) MOTOCICLETA

VEHÍCULO PROPIETARIO (A)

Clave del Tipo de Propietario (a)

- A) DECLARANTE B) CÓNYUGE C)DEPENDIENTE ECONÓMICO

Nombre del (la) Propietario (a)

APELLIDO PATERNO

APELLIDO MATERNO

NOMBRE (s)

Datos del Vehículo

MARCA

TIPO

MODELO

Forma de Operación

Importe de la Operación

- CONTADO CRÉDITO HERENCIA DONACIÓN

OTROS (ESPECIFICAR)

Clave de la Clase de Vehículo

- 1) AUTOMÓVIL 2) CAMIONETA 3) CAMIÓN 4) TRACTOR 5) MOTOCICLETA

VEHÍCULO PROPIETARIO (A)

Clave del Tipo de Propietario (a)

- A) DECLARANTE B) CÓNYUGE C)DEPENDIENTE ECONÓMICO

Nombre del (la) Propietario (a)

APELLIDO PATERNO

APELLIDO MATERNO

NOMBRE (s)

Datos del Vehículo

MARCA

TIPO

MODELO

Forma de Operación

Importe de la Operación

- CONTADO CRÉDITO HERENCIA DONACIÓN

OTROS (ESPECIFICAR)

Suma del Valor de las modificaciones a los Vehículos

TOTAL

(Las Altas se suman y las Bajas se restan)

INDIQUE AQUÍ EL NÚMERO DE PÁGINA DE ACUERDO AL NÚMERO DE COPIAS QUE PRESENTE (EJ. 4.1, 4.2, 4.3, ETC.)

Todas las hojas deberán incluir la firma autógrafa del (la) declarante en el recuadro arriba señalado, tal y como consta en la credencial de elector vigente emitida por el Instituto Federal Electoral (IFE), o en su caso, por el hoy Instituto Nacional Electoral (INE).

Inversiones, Cuentas Bancarias y Otro Tipo de Valores

Del (la) Declarante, Cónyuge y Dependientes Económico durante el Periodo Declarado

NOTA: Llene esta sección sólo si se presentó alguna variación en relación a lo reportado en su última Declaración de Situación Patrimonial

NINGUNO

Clave del Tipo de Inversión

1) CHEQUES 2) AHORRO 3) VALORES 4) BONOS 5) ACCIONES 6) OTROS (ESPECIFICAR) _____

Clave del Tipo de Titular

A) DECLARANTE B) CÓNYUGE C) DEPENDIENTE ECONÓMICO

Tipo de Inversión	Tipo de Titular	Número de cuenta o contrato	Institución	Monto según Declaración Anterior	Monto a la fecha de Modificación	Variación Neta durante el Periodo
<input type="checkbox"/>	<input type="checkbox"/>					
<input type="checkbox"/>	<input type="checkbox"/>					
<input type="checkbox"/>	<input type="checkbox"/>					
<input type="checkbox"/>	<input type="checkbox"/>					
<input type="checkbox"/>	<input type="checkbox"/>					
<input type="checkbox"/>	<input type="checkbox"/>					
<input type="checkbox"/>	<input type="checkbox"/>					
<input type="checkbox"/>	<input type="checkbox"/>					
<input type="checkbox"/>	<input type="checkbox"/>					
<input type="checkbox"/>	<input type="checkbox"/>					
<input type="checkbox"/>	<input type="checkbox"/>					
<input type="checkbox"/>	<input type="checkbox"/>					
<input type="checkbox"/>	<input type="checkbox"/>					
<input type="checkbox"/>	<input type="checkbox"/>					
<input type="checkbox"/>	<input type="checkbox"/>					
<input type="checkbox"/>	<input type="checkbox"/>					
<input type="checkbox"/>	<input type="checkbox"/>					
<input type="checkbox"/>	<input type="checkbox"/>					
<input type="checkbox"/>	<input type="checkbox"/>					
<input type="checkbox"/>	<input type="checkbox"/>					
<input type="checkbox"/>	<input type="checkbox"/>					
<input type="checkbox"/>	<input type="checkbox"/>					
TOTALES						

Todas las hojas deberán incluir la firma autógrafa del (la) declarante en el recuadro arriba señalado, tal y como consta en la credencial de elector vigente emitida por el Instituto Federal Electoral (IFE), o en su caso, por el hoy Instituto Nacional Electoral (INE).

Gravámenes y Adeudos

que afecten el Patrimonio del (la) Declarante, Cónyuge y Dependientes Económicos durante el periodo declarado

NOTA: Llene esta sección sólo si se presentó alguna variación en relación a lo reportado en su última Declaración de Situación Patrimonial

NINGUNO

Claves:	Clave del Tipo de Gravamen			Clave del Tipo de Titular	Monto según Declaración Anterior	Monto a la fecha de Modificación	Variación Neta durante el Periodo	
	1) CREDITOS HIPOTECARIOS	2) PRESTAMOS A CRÉDITO	3) COMPRA A CRÉDITO					4) EMBARGOS DE CRÉDITO (ESPECIFICAR)
Tipo de Gravamen	Tipo de Titular	Número de contrato	Institución o Acreedor					
<input type="checkbox"/>	<input type="checkbox"/>							
<input type="checkbox"/>	<input type="checkbox"/>							
<input type="checkbox"/>	<input type="checkbox"/>							
<input type="checkbox"/>	<input type="checkbox"/>							
<input type="checkbox"/>	<input type="checkbox"/>							
<input type="checkbox"/>	<input type="checkbox"/>							
<input type="checkbox"/>	<input type="checkbox"/>							
<input type="checkbox"/>	<input type="checkbox"/>							
<input type="checkbox"/>	<input type="checkbox"/>							
<input type="checkbox"/>	<input type="checkbox"/>							
<input type="checkbox"/>	<input type="checkbox"/>							
<input type="checkbox"/>	<input type="checkbox"/>							
<input type="checkbox"/>	<input type="checkbox"/>							
<input type="checkbox"/>	<input type="checkbox"/>							
<input type="checkbox"/>	<input type="checkbox"/>							
<input type="checkbox"/>	<input type="checkbox"/>							
<input type="checkbox"/>	<input type="checkbox"/>							
<input type="checkbox"/>	<input type="checkbox"/>							
<input type="checkbox"/>	<input type="checkbox"/>							
TOTALES								

Todo/La(s) Titulo(s) deberá(n) incluir la firma autógrafa del (la) declarante en el recuadro arriba señalado, tal y como consta en la credencial de elector vigente emitida por el Instituto Federal Electoral (IFE), o en su caso, por el hoy Instituto Nacional Electoral (INE).

Datos del Cónyuge y Dependientes Económicos

NINGUNO



1) CÓNYUGE / CONCUBINO (A)

Categoría de Actualización
2) TIPO DE SOCIEDAD CONYUGAL

3) NÚMERO DE DEPENDIENTES ECONÓMICOS

TIPO DE ACTUALIZACIÓN: ESCRIBA EL DATO ACTUALIZADO SEGÚN LA CATEGORÍA

Apellido Paterno	Apellido materno	Nombre (s)
Clave Única de Registro de Población (CURP)	Registro Federal de Contribuyentes	Clave de elector del IFE/INE* Anexo copia del IFE/INE*
Fecha de Nacimiento	Sexo	Domicilio
CALLE, NÚMERO EXTERIOR Y NÚMERO INTERIOR		COLONIA
LOCALIDAD	POBLACIÓN	MUNICIPIO
ESTADO		
CÓDIGO POSTAL	TELÉFONO (S)	CORREO ELECTRÓNICO

TIPO DE ACTUALIZACIÓN: ESCRIBA EL DATO ACTUALIZADO SEGÚN LA CATEGORÍA

Apellido Paterno	Apellido materno	Nombre (s)
Clave Única de Registro de Población (CURP)	Registro Federal de Contribuyentes	Clave de elector del IFE/INE* Anexo copia del IFE/INE*
Fecha de Nacimiento	Sexo	Domicilio
CALLE, NÚMERO EXTERIOR Y NÚMERO INTERIOR		COLONIA
LOCALIDAD	POBLACIÓN	MUNICIPIO
ESTADO		
CÓDIGO POSTAL	TELÉFONO (S)	CORREO ELECTRÓNICO

TIPO DE ACTUALIZACIÓN: ESCRIBA EL DATO ACTUALIZADO SEGÚN LA CATEGORÍA

Apellido Paterno	Apellido materno	Nombre (s)
Clave Única de Registro de Población (CURP)	Registro Federal de Contribuyentes	Clave de elector del IFE/INE* Anexo copia del IFE/INE*
Fecha de Nacimiento	Sexo	Domicilio
CALLE, NÚMERO EXTERIOR Y NUMERO INTERIOR		COLONIA
LOCALIDAD	POBLACIÓN	MUNICIPIO
ESTADO		
CÓDIGO POSTAL	TELÉFONO (S)	CORREO ELECTRÓNICO

Todas las hojas deberán incluir la firma autógrafa del (la) declarante en el recuadro arriba señalado, tal y como consta en la credencial de elector vigente emitida por el Instituto Federal Electoral (IFE), o en su caso, por el hoy Instituto Nacional Electoral (INE).

INDIQUE AQUÍ EL NÚMERO DE PÁGINA DE ACUERDO AL NÚMERO DE COPIAS QUE PRESENTE (EJ. 7.1, 7.2, 7.3, ETC.)


Aclaraciones

Declaro bajo Protesta de decir
Verdad, que los datos contenidos
en la presente son verdaderos

DECLARO BAJO PROTESTA
DE DECIR VERDAD

Fecha de Elaboración

1	5	0	2	2	0	1	7
---	---	---	---	---	---	---	---



Firma y/o Huella Dactilar de (la) Declarante

Todas la hojas deberán incluir la firma autógrafa del (la) declarante en el recuadro arriba señalado, tal y como consta en la credencial de elector vigente emitida por el Instituto Federal Electoral (IFE), o en su caso, por el hoy Instituto Nacional Electoral (INE).

**AVISO DE PROTECCIÓN DE DATOS PERSONALES
 DECLARACIÓN DE SITUACIÓN PATRIMONIAL**

En cumplimiento a lo dispuesto por los artículos 1, 3 fracciones VI, XX y XXV, 7, fracciones V, VII, VIII, IX y X y 20, de la Ley de Protección de Datos Personales en Posesión de los Sujetos Obligados del Estado de Puebla

LOS DATOS PERSONALES ACENTADOS POR LOS(LAS) SERVIDORES(AS) PÚBLICOS(AS), QUE TIENEN OBLIGACIÓN DE PRESENTAR DECLARACIÓN DE SITUACIÓN PATRIMONIAL, SERÁN PROTEGIDOS, INCORPORADOS Y TRATADOS POR LA AUDITORÍA SUPERIOR DEL ESTADO DE PUEBLA, EN SU CARÁCTER DE SUJETO OBLIGADO EN EL SISTEMA DE DATOS PERSONALES QUE CORRESPONDA, EN TERMINOS DE LO PREVISTO POR EL ARTÍCULO 12, FRACCIÓN VII, DE LA CONSTITUCIÓN POLÍTICA DEL ESTADO LIBRE Y SOBERANO DE PUEBLA Y 2, FRACCIÓN II, 3, FRACCIÓN XXII, 7, 8, 9, 10 Y 34, FRACCIONES I, V, VII Y XI, DE LA LEY DE PROTECCIÓN DE DATOS PERSONALES EN POSESIÓN DE LOS SUJETOS OBLIGADOS DEL ESTADO DE PUEBLA.

LA INFORMACIÓN DE LA DECLARACIÓN PATRIMONIAL QUE PROPORCIONA EL SERVIDOR PÚBLICO ES ESTRICTAMENTE PARA EFECTOS DEL REGISTRO Y CONTROL DE LA SITUACIÓN PATRIMONIAL DEL DECLARANTE; Y EN SU CASO, PARA SER CONSIDERADA POR LAS AUTORIDADES COMPETENTES, COMO ELEMENTOS PARA LA INDIVIDUALIZACIÓN DE SANCIONES O MEDIDAS DE PREMIO ROCEDENTES.

LA INFORMACIÓN REQUERIDA EN LA DECLARACIÓN PATRIMONIAL, ES DE CARÁCTER OBLIGATORIO DE CONFORMIDAD A LO PREVISTO EN LOS ARTÍCULOS 81, 82 Y 86 DE LA LEY DE RESPONSABILIDADES DE LOS(LAS) SERVIDORES(AS) PÚBLICOS(AS) DEL ESTADO DE PUEBLA; Y 114, FRACCIÓN I, DE LA LEY DE FISCALIZACIÓN SUPERIOR Y RENDICIÓN DE CUENTAS PARA EL ESTADO DE PUEBLA.

EL SUMINISTRO DE LOS DATOS PERSONALES QUE SE DESPRENDAN DE LA DECLARACIÓN PATRIMONIAL, TRAE COMO CONSECUENCIA, EL CUMPLIMIENTO DE UNA OBLIGACIÓN EXPRESA DEL(LA) SERVIDOR(A) PÚBLICO(A), ESTABLECIDA EN LAS DISPOSICIONES REFERIDAS EN EL PÁRRAFO ANTERIOR, CONLLEVA ADEMÁS, LA OBLIGACIÓN DE QUE DICHOS DATOS SEAN PROTEGIDOS Y RESGUARDADOS POR LA AUTORIDAD QUE LOS RECABA; POR CONSTITUIR DATOS PERSONALES Y SER INFORMACIÓN CONFIDENCIAL, DE CONFORMIDAD CON LO ESTABLECIDO EN EL ARTÍCULO 3, FRACCIÓN VI, DE LA LEY DE PROTECCIÓN DE DATOS PERSONALES EN POSESIÓN DE LOS SUJETOS OBLIGADOS DEL ESTADO DE PUEBLA Y EN EL ARTÍCULO 5, FRACCIONES V Y X DE LA LEY DE TRANSPARENCIA Y ACCESO A LA INFORMACIÓN PÚBLICA DEL ESTADO DE PUEBLA; RAZÓN POR LA CUAL, NO SE PODRÁ TRANSMITIR, DIFUNDIR, DISTRIBUIR, TRANSFERIR O ENTREGAR A QUIEN LO SOLICITE, SALVO AUTORIZACIÓN EXPRESA DEL TITULAR O SU REPRESENTANTE LEGAL O EN LOS CASOS DE EXCEPCIÓN PREVISTOS EN LAS DOS ÚLTIMAS LEYES CITADAS.

LA NEGATIVA DE SUMINISTRAR DATOS A TRAVÉS DE LA DECLARACIÓN DE SITUACIÓN PATRIMONIAL, IMPLICA UN INCUMPLIMIENTO DE LEY; Y LA INEXACTITUD DE LOS DATOS QUE PROPORCIONE GENERA LA NO VERACIDAD DE UNA DECLARACIÓN QUE SE HACE BAJO PROTESTA DE DECIR VERDAD; Y AMBAS PRODUCEN LAS CONSECUENCIAS ESTABLECIDA EN LAS LEYES APLICABLES.

SE HACE DEL CONOCIMIENTO DEL(LA) SERVIDOR(A) PÚBLICO(A) QUE CON FUNDAMENTO EN LO DISPUESTO POR LAS FRACCIONES VIII, IX, X Y XI, DEL DISPOSITIVO LEGAL 3, DE LA LEY DE PROTECCIÓN DE DATOS PERSONALES EN POSESIÓN DE LOS SUJETOS OBLIGADOS DEL ESTADO DE PUEBLA, PUEDE EJERCER LOS DERECHOS DE ACCESO, RECTIFICACIÓN, OPOSICIÓN Y CANCELACIÓN DE SUS DATOS PERSONALES ANTE LA UNIDAD CONSULTIVA, DE ATENCIÓN A QUEJAS Y ACCESO A LA INFORMACIÓN, ADSCRITA A LA AUDITORÍA SUPERIOR DEL ESTADO DE PUEBLA, ASIMISMO, SE LE INFORMA QUE LA RESPONSABLE DEL SISTEMA DESCRITO EN EL PÁRRAFO PRIMERO DEL PRESENTE, ES LA MAESTRA MARÍA GUADALUPE CANO GÓMEZ, TITULAR DE LA DIRECCIÓN DE CAPACITACIÓN Y GESTIÓN DOCUMENTAL, CUYA OFICINA SE ENCUENTRA UBICADA EN: CALLE CINCO SUR, NÚMERO MIL CIENTO CINCO, CENTRO HISTÓRICO DE ESTA CIUDAD DE PUEBLA, CÓDIGO POSTAL 72000.--

Declaración de Situación Patrimonial


CONFORME A LO DISPUESTO EN LOS ARTÍCULOS 3, FRACCIÓN XXVII, 7, FRACCIONES V, VII, VIII, IX Y X, 8, 9 Y 10 DE LA LEY DE PROTECCIÓN DE DATOS PERSONALES EN POSESIÓN DE LOS SUJETOS OBLIGADOS DEL ESTADO DE PUEBLA, RESPONDA LA SIGUIENTE PREGUNTA:

¿AUTORIZA QUE LOS DATOS PERSONALES CONTENIDOS EN LA PRESENTE DECLARACIÓN DE SITUACIÓN PATRIMONIAL, SE TRANSMITAN, DIFUNDAN, DISTRIBUYAN O TRANSFIERAN?

SI NO

EN CASO DE QUE OMITA INDICAR SI AUTORIZA O NO QUE LOS DATOS PERSONALES CONTENIDOS EN LA PRESENTE DECLARACIÓN DE SITUACIÓN PATRIMONIAL, SE TRANSMITAN, DIFUNDAN, DISTRIBUYAN O TRANSFIERAN, SE ENTIENDE QUE NO EXISTE CONSENTIMIENTO PARA SU TRATAMIENTO: Y EN CASO DE QUE SU RESPUESTA SEA AFIRMATIVA Y DESEE QUE SE EXCEPCIONE ALGUNA INFORMACIÓN, ESPECIFIQUE A CONTINUACIÓN LOS DATOS QUE COMPRENDE LA MISMA, Y SU IDENTIFICACIÓN Y UBICACIÓN DENTRO DEL MISMO FORMATO (RUBRO Y PÁGINA):

Lined area for providing details of the declaration.


L: B. RUTH FABIOLA MORGADO MARTINEZ
NOMBRE y FIRMA

15-feb-17
FECHA

Todas la hojas deberán incluir la firma autógrafa del (la) declarante en el recuadro arriba señalado, tal y como consta en la credencial de elector vigente emitida por el Instituto Federal Electoral (IFE), o en su caso, por el hoy Instituto Nacional Electoral (INE).

C. Auditor Superior:

En cumplimiento a lo dispuesto en los artículos 113, 114 último párrafo, de la Constitución Política del Estado Libre y Soberano de Puebla; 81 segundo párrafo, 82 fracción VI, 83 fracción III, 85 y 86 de la Ley de Responsabilidades de los Servidores Públicos del Estado de Puebla; 114 fracción I de la Ley de Fiscalización Superior y Rendición de Cuentas para el Estado de Puebla; bajo protesta de decir verdad, presento ante usted, mi:

DECLARACIÓN DE SITUACIÓN PATRIMONIAL DE MODIFICACIÓN

PERIODO
DEL 0 1 DE 0 1 AL 3 1 DE DICIEMBRE DE 2 0 1 6

Datos Personales

Nota: Para el llenado de este formato, es importante atender el instructivo que se adjunta y deberá proporcionar toda la información que se solicita.

Apellido Paterno MORGADO	Apellido Materno MARTINEZ	Nombre (s) RUTH FABIOLA
Clave Única de Registro de Población (CURP) MOMR860414MPLRRT01	Registro Federal de Contribuyentes MOMR860414	Clave de Elector del IFE/INE* MRMRRT86041421M801
Fecha de Nacimiento 1986-04-14 /	Sexo <input type="checkbox"/> H <input checked="" type="checkbox"/> M	Anexo copia del IFE/INE* SI
Domicilio REVOLUCION No. 61 CALLE, NÚMERO EXTERIOR Y NÚMERO INTERIOR		UNIDAD HABITACIONAL COLONIA
TECOMATLAN LOCALIDAD	TECOMATLAN POBLACIÓN	TECOMATLAN MUNICIPIO
74870 CÓDIGO POSTAL	N/A TELÉFONO (5)	PUEBLA ESTADO
		ruth579@hotmail.com CORREO ELECTRÓNICO

Datos Oficiales

Ayuntamiento: TECOMATLAN, PUEBLA	Clave: 12-13	
MARQUE CON UNA "X" EL CARGO QUE DESEMPEÑA	INGRESOS	DEDUCCIONES O EGRESOS
<input type="checkbox"/> Presidente municipal	Sueldo mensual bruto \$0.00	Deducciones sobre sueldo mensual bruto \$0.00
<input checked="" type="checkbox"/> Regidor	Otros ingresos mensuales \$4,000.00	Otros egresos mensuales \$4,000.00
<input type="checkbox"/> Síndico	Total ingresos mensuales \$4,000.00	Total egresos mensuales \$4,000.00
	TOTAL DE INGRESOS MENOS TOTAL DE EGRESOS MENSUALES	\$0.00

*INE: Instituto Nacional Electoral

Todas las hojas deberán incluir la firma autógrafa del (la) declarante en el recuadro arriba señalado, tal y como consta en la credencial de elector vigente emitida por el Instituto Federal Electoral (IFE), o en su caso, por el hoy Instituto Nacional Electoral (INE).

Bienes Inmuebles

NINGUNO

Del (la) Declarante, Cónyuge y Dependientes Económicos durante el periodo declarado

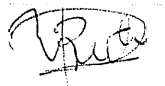
Nombre del (la) Propietario (a)			ALTA
APELLIDO PATERNO	APELLIDO MATERNO	NOMBRE (s)	
Fecha de Operación	Forma de Operación	Importe de la Operación	BAJA
Tipo de Inmueble	<small>CONTADO CRÉDITO HERENCIA DONACIÓN</small> <small>OTROS (ESPECIFICAR)</small>		
Datos del Registro Público de la Propiedad			
Ubicación y Superficie (TERRENO Y CONSTRUCCIÓN)			
CALLE, NÚMERO EXTERIOR Y NÚMERO INTERIOR		COLONIA	CÓDIGO POSTAL
LOCALIDAD	POBLACIÓN	MUNICIPIO	ESTADO

Nombre del (la) Propietario (a)			ALTA
APELLIDO PATERNO	APELLIDO MATERNO	NOMBRE (s)	
Fecha de Operación	Forma de Operación	Importe de la Operación	BAJA
Tipo de Inmueble	<small>CONTADO CRÉDITO HERENCIA DONACIÓN</small> <small>OTROS (ESPECIFICAR)</small>		
Datos del Registro Público de la Propiedad			
Ubicación y Superficie (TERRENO Y CONSTRUCCIÓN)			
CALLE, NÚMERO EXTERIOR Y NÚMERO INTERIOR		COLONIA	CÓDIGO POSTAL
LOCALIDAD	POBLACIÓN	MUNICIPIO	ESTADO

Nombre del (la) Propietario (a)			ALTA
APELLIDO PATERNO	APELLIDO MATERNO	NOMBRE (s)	
Fecha de Operación	Forma de Operación	Importe de la Operación	BAJA
Tipo de Inmueble	<small>CONTADO CRÉDITO HERENCIA DONACIÓN</small> <small>OTROS (ESPECIFICAR)</small>		
Datos del Registro Público de la Propiedad			
Ubicación y Superficie (TERRENO Y CONSTRUCCIÓN)			
CALLE, NÚMERO EXTERIOR Y NÚMERO INTERIOR		COLONIA	CÓDIGO POSTAL
LOCALIDAD	POBLACIÓN	MUNICIPIO	ESTADO

Suma del Valor de las modificaciones a los Bienes Inmuebles TOTAL

(Las Altas se suman y las Bajas se restan)



INDIQUE AQUÍ EL NÚMERO DE PAGINA

DE ACUERDO AL NÚMERO DE COPIAS QUE PRESENTE (EJ. 2. 1, 2. 2, 2. 3, ETC.)

Todas las hojas deberán incluir la firma autógrafa del (la) declarante en el recuadro arriba señalado, tal y como consta en la credencial de elector vigente emitida por el Instituto Federal Electoral (IFE), o en su caso, por el hoy Instituto Nacional Electoral (INE).

Bienes Muebles

Del (la) Declarante, Cónyuge y Dependientes Económicos durante el periodo declarado

NINGUNO

Clave del Tipo de Bienes Muebles

- 1) MOBILIARIO DE CASA 2) JOYAS 3) OBRAS DE ARTE 4) COLECCIONES 5) SEMOVIENTES

MUEBLE PROPIETARIO (A)

Clave del Tipo de Propietario (a)

- A) DECLARANTE B) CÓNYUGE C)DEPENDIENTE ECONÓMICO

APELLIDO PATERNO

Nombre del (la) Propietario (a)

APELLIDO MATERNO

NOMBRE (s)

Datos del Bien Mueble (* SOLO SEMOVIENTES: ESCRIBIR TIPO DE GANADO Y CANTIDAD)

Forma de Operación

Importe de la Operación

- CONTADO CRÉDITO HERENCIA DONACIÓN

OTROS (ESPECIFICAR)

Clave del Tipo de Bienes Muebles

- 1) MOBILIARIO DE CASA 2) JOYAS 3) OBRAS DE ARTE 4) COLECCIONES 5) SEMOVIENTES

MUEBLE PROPIETARIO (A)

Clave del Tipo de Propietario (a)

- A) DECLARANTE B) CÓNYUGE C)DEPENDIENTE ECONÓMICO

APELLIDO PATERNO

Nombre del (la) Propietario (a)

APELLIDO MATERNO

NOMBRE (s)

Datos del Bien Mueble (* SOLO SEMOVIENTES: ESCRIBIR TIPO DE GANADO Y CANTIDAD)

Forma de Operación

Importe de la Operación

- CONTADO CRÉDITO HERENCIA DONACIÓN

OTROS (ESPECIFICAR)

Clave del Tipo de Bienes Muebles

- 1) MOBILIARIO DE CASA 2) JOYAS 3) OBRAS DE ARTE 4) COLECCIONES 5) SEMOVIENTES

MUEBLE PROPIETARIO (A)

Clave del Tipo de Propietario (a)

- A) DECLARANTE B) CÓNYUGE C)DEPENDIENTE ECONÓMICO

APELLIDO PATERNO

Nombre del (la) Propietario (a)

APELLIDO MATERNO

NOMBRE (s)

Datos del Bien Mueble (* SOLO SEMOVIENTES: ESCRIBIR TIPO DE GANADO Y CANTIDAD)

Forma de Operación

Importe de la Operación


- CONTADO CRÉDITO HERENCIA DONACIÓN

OTROS (ESPECIFICAR)

Suma del Valor de las modificaciones a los Bienes Muebles

TOTAL

(Las Altas se suman y las Bajas se restan)



INDIQUE AQUÍ EL NÚMERO DE PÁGINA
DE ACUERDO AL NÚMERO DE COPIAS QUE PRESENTE (EJ. 3.1, 3.2, 3.3, ETC.)

Todas la hojas deberán incluir la firma autógrafa del (la) declarante en el recuadro arriba señalado, tal y como consta en la credencial de elector vigente emitida por el Instituto Federal Electoral (IFE), o en su caso, por el hoy Instituto Nacional Electoral (INE).

Bienes Muebles/ Vehículos

NINGUNO

Del (la) Declarante, Cónyuge y Dependientes Económicos durante el periodo declarado

Clave de la Clase de Vehículo

1) AUTOMÓVIL 2) CAMIONETA 3) CAMIÓN 4) TRACTOR 5) MOTOCICLETA

VEHÍCULO PROPIETARIO (A)

Clave del Tipo de Propietario (a)

A) DECLARANTE B) CÓNYUGE C)DEPENDIENTE ECONÓMICO

Nombre del (la) Propietario (a)

APELLIDO PATERNO

APELLIDO MATERNO

NOMBRE (s)

Datos del Vehículo

MARCA

TIPO

MODELO

Forma de Operación

Importe de la Operación

CONTADO CRÉDITO HERENCIA DONACIÓN

OTROS (ESPECIFICAR)

Clave de la Clase de Vehículo

1) AUTOMÓVIL 2) CAMIONETA 3) CAMIÓN 4) TRACTOR 5) MOTOCICLETA

VEHÍCULO PROPIETARIO (A)

Clave del Tipo de Propietario (a)

A) DECLARANTE B) CÓNYUGE C)DEPENDIENTE ECONÓMICO

Nombre del (la) Propietario (a)

APELLIDO PATERNO

APELLIDO MATERNO

NOMBRE (s)

Datos del Vehículo

MARCA

TIPO

MODELO

Forma de Operación

Importe de la Operación

CONTADO CRÉDITO HERENCIA DONACIÓN

OTROS (ESPECIFICAR)

Clave de la Clase de Vehículo

1) AUTOMÓVIL 2) CAMIONETA 3) CAMIÓN 4) TRACTOR 5) MOTOCICLETA

VEHÍCULO PROPIETARIO (A)

Clave del Tipo de Propietario (a)

A) DECLARANTE B) CÓNYUGE C)DEPENDIENTE ECONÓMICO

Nombre del (la) Propietario (a)

APELLIDO PATERNO

APELLIDO MATERNO

NOMBRE (s)

Datos del Vehículo

MARCA

TIPO

MODELO

Forma de Operación

Importe de la Operación


CONTADO CRÉDITO HERENCIA DONACIÓN

OTROS (ESPECIFICAR)

Suma del Valor de las modificaciones a los Vehículos

TOTAL

(Las Altas se suman y las Bajas se restan)



INDIQUE AQUÍ EL NÚMERO DE PAGINA

DE ACUERDO AL NÚMERO DE COPIAS QUE PRESENTE (EJ. 4.1, 4.2, 4.3. ETC.)

Todas las hojas deberán incluir la firma autógrafa del (la) declarante en el recuadro arriba señalado, tal y como consta en la credencial de elector vigente emitida por el Instituto Federal Electoral (IFE), o en su caso, por el hoy Instituto Nacional Electoral (INE).

Inversiones, Cuentas Bancarias y Otro Tipo de Valores

Del (la) Declarante, Cónyuge y Dependientes Económico durante el Periodo Declarado

NOTA: Llene esta sección sólo si se presentó alguna variación en relación a lo reportado en su última Declaración de Situación Patrimonial

Clave del Tipo de Inversión: Clave del Tipo de Titular:

Tipo de Inversión	Tipo de Titular	Número de cuenta o contrato	Institución	Monto según Declaración Anterior	Monto a la fecha de Modificación	Variación Neta durante el Periodo
<input type="checkbox"/>	<input type="checkbox"/>	20005656267	BANCO SANTANDER SA	\$8,000.00	\$10,000.00	\$2,000.00
<input type="checkbox"/>	<input type="checkbox"/>					
<input type="checkbox"/>	<input type="checkbox"/>					
<input type="checkbox"/>	<input type="checkbox"/>					
<input type="checkbox"/>	<input type="checkbox"/>					
<input type="checkbox"/>	<input type="checkbox"/>					
<input type="checkbox"/>	<input type="checkbox"/>					
<input type="checkbox"/>	<input type="checkbox"/>					
<input type="checkbox"/>	<input type="checkbox"/>					
<input type="checkbox"/>	<input type="checkbox"/>					
<input type="checkbox"/>	<input type="checkbox"/>					
<input type="checkbox"/>	<input type="checkbox"/>					
<input type="checkbox"/>	<input type="checkbox"/>					
<input type="checkbox"/>	<input type="checkbox"/>					
<input type="checkbox"/>	<input type="checkbox"/>					
<input type="checkbox"/>	<input type="checkbox"/>					
<input type="checkbox"/>	<input type="checkbox"/>					
<input type="checkbox"/>	<input type="checkbox"/>					
<input type="checkbox"/>	<input type="checkbox"/>					
<input type="checkbox"/>	<input type="checkbox"/>					
<input type="checkbox"/>	<input type="checkbox"/>					
<input type="checkbox"/>	<input type="checkbox"/>					
TOTALES				\$8,000.00	\$10,000.00	\$2,000.00

Todas las hojas deberán incluir la firma autógrafa del (la) declarante en el recuadro arriba señalado, tal y como consta en la credencial de elector vigente emitida por el Instituto Federal Electoral (IFE), o en su caso, por el hoy Instituto Nacional Electoral (INE).

Declaración de Situación
Patrimonial de Modificación

Inversiones, Cuentas Bancarias y Otro Tipo de Valores

NINGUNO

Del (la) Declarante, Conyuge y Dependientes Económico durante el Periodo Declarado

NOTA: Llene esta sección sólo si se presentó alguna variación en relación a lo reportado en su última Declaración de Situación Patrimonial

Clave del Tipo de Inversión

1) CHEQUES 2) AHORRO 3) VALORES 4) BONOS 5) ACCIONES 6) OTROS (ESPECIFICAR)

Clave del Tipo de Titular

A) DECLARANTE B) CONYUGE C) DEPENDIENTE ECONOMICO

Tipo de Inversión	Tipo de Titular	Número de cuenta o contrato	Institución	Monto según Declaración Anterior	Monto a la fecha de Modificación	Variación Neta durante el Periodo
<input type="checkbox"/>	<input type="checkbox"/>	<input type="text" value="20005656267"/>	<input type="text" value="BANCO SANTANDER SA"/>	<input type="text" value="\$8,000.00"/>	<input type="text" value="\$10,000.00"/>	<input type="text" value="-\$2,000.00"/>
<input type="checkbox"/>	<input type="checkbox"/>					
<input type="checkbox"/>	<input type="checkbox"/>					
<input type="checkbox"/>	<input type="checkbox"/>					
<input type="checkbox"/>	<input type="checkbox"/>					
<input type="checkbox"/>	<input type="checkbox"/>					
<input type="checkbox"/>	<input type="checkbox"/>					
<input type="checkbox"/>	<input type="checkbox"/>					
<input type="checkbox"/>	<input type="checkbox"/>					
<input type="checkbox"/>	<input type="checkbox"/>					
<input type="checkbox"/>	<input type="checkbox"/>					
<input type="checkbox"/>	<input type="checkbox"/>					
<input type="checkbox"/>	<input type="checkbox"/>					
<input type="checkbox"/>	<input type="checkbox"/>					
<input type="checkbox"/>	<input type="checkbox"/>					
<input type="checkbox"/>	<input type="checkbox"/>					
<input type="checkbox"/>	<input type="checkbox"/>					
<input type="checkbox"/>	<input type="checkbox"/>					
TOTALS				<input type="text" value="\$8,000.00"/>	<input type="text" value="\$10,000.00"/>	<input type="text" value="-\$2,000.00"/>

Todas las hojas deberán incluir la firma autógrafa del (la) declarante en el recuadro arriba señalado, tal y como consta en la credencial de elector vigente emitida por el Instituto Federal Electoral (IFE), o en su caso, por el hoy Instituto Nacional Electoral (INE)

NINGUNO

Grávámenes y Aduados

que afecten el Patrimonio del (la) Declarante, Cónyuge y Dependientes Económicos durante el periodo declarado

Clave del Tipo de Gravamen

1) CRÉDITOS HIPOTECARIOS	2) PRESTAMOS A CRÉDITO	3) COMPINAS A CRÉDITO	4) EMBARGOS	5) TARELITS DE CRÉDITO (ESPECIFICAR)	6) OTROS	Clave del Tipo de Titular			
						A) DECLARANTE	B) CÓNYUGE	C) DEPENDIENTE ECONÓMICO	
<input type="checkbox"/>	<input type="checkbox"/>	<input type="checkbox"/>	<input type="checkbox"/>	<input type="checkbox"/>	<input type="checkbox"/>				
Claves:									
<input type="checkbox"/>	<input type="checkbox"/>	<input type="checkbox"/>	<input type="checkbox"/>	<input type="checkbox"/>	<input type="checkbox"/>				
Tipo de Gravamen									
<input type="checkbox"/>	<input type="checkbox"/>	<input type="checkbox"/>	<input type="checkbox"/>	<input type="checkbox"/>	<input type="checkbox"/>				
Tipo de Titular									
<input type="checkbox"/>	<input type="checkbox"/>	<input type="checkbox"/>	<input type="checkbox"/>	<input type="checkbox"/>	<input type="checkbox"/>				
Número de contrato									
<input type="checkbox"/>	<input type="checkbox"/>	<input type="checkbox"/>	<input type="checkbox"/>	<input type="checkbox"/>	<input type="checkbox"/>				
Institución o Acreedor									
<input type="checkbox"/>	<input type="checkbox"/>	<input type="checkbox"/>	<input type="checkbox"/>	<input type="checkbox"/>	<input type="checkbox"/>				
Monto según Declaración Anterior									
<input type="checkbox"/>	<input type="checkbox"/>	<input type="checkbox"/>	<input type="checkbox"/>	<input type="checkbox"/>	<input type="checkbox"/>				
Monto a la fecha de Modificación									
<input type="checkbox"/>	<input type="checkbox"/>	<input type="checkbox"/>	<input type="checkbox"/>	<input type="checkbox"/>	<input type="checkbox"/>				
Variación Neta durante el Periodo									
<input type="checkbox"/>	<input type="checkbox"/>	<input type="checkbox"/>	<input type="checkbox"/>	<input type="checkbox"/>	<input type="checkbox"/>				
TOTALES									

Todas la fogais deberan incluir la firma autógrafa del (la) Declarante en el recuadro arriba señalado, tal y como consta en la credencial de elector vigente emitida por el Instituto Federal Electoral (IFE), o en su caso, por el Iny Instituto Nacional Electoral (INE).

Datos del Cónyuge y Dependientes Económicos

NINGUNO

1) CÓNYUGE / CONCUBINO (A)

Categoría de Actualización
2) TIPO DE SOCIEDAD CONYUGAL

3) NÚMERO DE DEPENDIENTES ECONÓMICOS

TIPO DE ACTUALIZACIÓN: ESCRIBA EL DATO ACTUALIZADO SEGÚN LA CATEGORÍA

<input type="text"/>		
Apellido Paterno	Apellido materno	Nombre (s)
Clave Única de Registro de Población (CURP)	Registro Federal de Contribuyentes	Clave de elector del IFE/INE* Anexo copia del IFE/INE*
Fecha de Nacimiento	Sexo	Domicilio
		CALLE, NÚMERO EXTERIOR Y NÚMERO INTERIOR COLONIA
LOCALIDAD	POBLACIÓN	MUNICIPIO ESTADO
CÓDIGO POSTAL	TELÉFONO (S)	CORREO ELECTRÓNICO

TIPO DE ACTUALIZACIÓN: ESCRIBA EL DATO ACTUALIZADO SEGÚN LA CATEGORÍA

<input type="text"/>		
Apellido Paterno	Apellido materno	Nombre (s)
Clave Única de Registro de Población (CURP)	Registro Federal de Contribuyentes	Clave de elector del IFE/INE* Anexo copia del IFE/INE*
Fecha de Nacimiento	Sexo	Domicilio
		CALLE, NÚMERO EXTERIOR Y NÚMERO INTERIOR COLONIA
LOCALIDAD	POBLACIÓN	MUNICIPIO ESTADO
CÓDIGO POSTAL	TELÉFONO (S)	CORREO ELECTRÓNICO

TIPO DE ACTUALIZACIÓN: ESCRIBA EL DATO ACTUALIZADO SEGÚN LA CATEGORÍA

<input type="text"/>		
Apellido Paterno	Apellido materno	Nombre (s)
Clave Única de Registro de Población (CURP)	Registro Federal de Contribuyentes	Clave de elector del IFE/INE* Anexo copia del IFE/INE*
Fecha de Nacimiento	Sexo	Domicilio
		CALLE, NÚMERO EXTERIOR Y NUMERO INTERIOR COLONIA
LOCALIDAD	POBLACIÓN	MUNICIPIO ESTADO
CÓDIGO POSTAL	TELÉFONO (S)	CORREO ELECTRÓNICO

Todas las hojas deberán incluir la firma autógrafa del (la) declarante en el recuadro arriba señalado, tal y como consta en la credencial de elector vigente emitida por el Instituto Federal Electoral (IFE), o en su caso, por el hoy Instituto Nacional Electoral (INE).

INDIQUE AQUÍ EL NUMERO DE PÁGINA DE ACUERDO AL NÚMERO DE COPIAS QUE PRESENTE (EJ. 7.1, 7.2, 7.3, ETC.)


Aclaraciones

Declaro bajo protesta de decir verdad, que las datos contenidas en la presente, son verdaderas.

MANIFIESTO QUE LOS OTROS INGRESOS MENSUALES QUE RECIBO SON PRODUCTO DE LA PENSION QUE RECIBO POR DE PARTE DEL ISSSTE.

DECLARO BAJO PROTESTA
DE DECIR VERDAD

Fecha de Elaboración
1 5 0 2 2 0 1 7



Firma y/o Huella Dactilar de (la) Declarante

Todas las hojas deberán incluir la firma autógrafa del (la) declarante en el recuadro arriba señalado, tal y como consta en la credencial de elector vigente emitida por el Instituto Federal Electoral (IFE), o en su caso, por el hoy Instituto Nacional Electoral (INE).

**AVISO DE PROTECCIÓN DE DATOS PERSONALES
 DECLARACIÓN DE SITUACIÓN PATRIMONIAL**

En cumplimiento a lo dispuesto por los artículos 1, 3 fracciones VI, XX y XXV, 7, fracciones V, VII, VIII, IX y X y 20, de la Ley de Protección de Datos Personales en Posesión de los Sujetos Obligados del Estado de Puebla

LOS DATOS PERSONALES ACENTADOS POR LOS(LAS) SERVIDORES(AS) PÚBLICOS(AS), QUE TIENEN OBLIGACIÓN DE PRESENTAR DECLARACIÓN DE SITUACIÓN PATRIMONIAL, SERÁN PROTEGIDOS, INCORPORADOS Y TRATADOS POR LA AUDITORÍA SUPERIOR DEL ESTADO DE PUEBLA, EN SU CARÁCTER DE SUJETO OBLIGADO EN EL SISTEMA DE DATOS PERSONALES QUE CORRESPONDA, EN TERMINOS DE LO PREVISTO POR EL ARTÍCULO 12, FRACCIÓN VII, DE LA CONSTITUCIÓN POLÍTICA DEL ESTADO LIBRE Y SOBERANO DE PUEBLA Y 2, FRACCIÓN II, 3, FRACCIÓN XXII, 7, 8, 9, 10 Y 34, FRACCIONES I, V, VII Y XI, DE LA LEY DE PROTECCIÓN DE DATOS PERSONALES EN POSESIÓN DE LOS SUJETOS OBLIGADOS DEL ESTADO DE PUEBLA.-----

LA INFORMACIÓN DE LA DECLARACIÓN PATRIMONIAL QUE PROPORCIONA EL SERVIDOR PÚBLICO ES ESTRICTAMENTE PARA EFECTOS DEL REGISTRO Y CONTROL DE LA SITUACIÓN PATRIMONIAL DEL DECLARANTE; Y EN SU CASO, PARA SER CONSIDERADA POR LAS AUTORIDADES COMPETENTES, COMO ELEMENTOS PARA LA INDIVIDUALIZACIÓN DE SANCIONES O MEDIDAS DE APREMIO ROCEDENTES.-----

LA INFORMACIÓN REQUERIDA EN LA DECLARACIÓN PATRIMONIAL, ES DE CARÁCTER OBLIGATORIO DE CONFORMIDAD A LO PREVISTO EN LOS ARTÍCULOS 81, 82 Y 86 DE LA LEY DE RESPONSABILIDADES DE LOS(LAS) SERVIDORES(AS) PÚBLICOS(AS) DEL ESTADO DE PUEBLA; Y 114, FRACCIÓN I, DE LA LEY DE FISCALIZACIÓN SUPERIOR Y RENDICIÓN DE CUENTAS PARA EL ESTADO DE PUEBLA.-----

EL SUMINISTRO DE LOS DATOS PERSONALES QUE SE DESPRENDAN DE LA DECLARACIÓN PATRIMONIAL, TRAE COMO CONSECUENCIA, EL CUMPLIMIENTO DE UNA OBLIGACIÓN EXPRESA DEL(LA) SERVIDOR(A) PÚBLICO(A), ESTABLECIDA EN LAS DISPOSICIONES REFERIDAS EN EL PÁRRAFO ANTERIOR, CONLLEVA ADEMÁS, LA OBLIGACIÓN DE QUE DICHOS DATOS SEAN PROTEGIDOS Y RESGUARDADOS POR LA AUTORIDAD QUE LOS RECABA; POR CONSTITUIR DATOS PERSONALES Y SER INFORMACIÓN CONFIDENCIAL, DE CONFORMIDAD CON LO ESTABLECIDO EN EL ARTÍCULO 3, FRACCIÓN VI, DE LA LEY DE PROTECCIÓN DE DATOS PERSONALES EN POSESIÓN DE LOS SUJETOS OBLIGADOS DEL ESTADO DE PUEBLA Y EN EL ARTÍCULO 5, FRACCIONES V Y X DE LA LEY DE TRANSPARENCIA Y ACCESO A LA INFORMACIÓN PÚBLICA DEL ESTADO DE PUEBLA; RAZÓN POR LA CUAL, NO SE PODRÁ TRANSMITIR, DIFUNDIR, DISTRIBUIR, TRANSFERIR O ENTREGAR A QUIEN LO SOLICITE, SALVO AUTORIZACIÓN EXPRESA DEL TITULAR O SU REPRESENTANTE LEGAL O EN LOS CASOS DE EXCEPCIÓN PREVISTOS EN LAS DOS ÚLTIMAS LEYES CITADAS.-----

LA NEGATIVA DE SUMINISTRAR DATOS A TRAVÉS DE LA DECLARACIÓN DE SITUACIÓN PATRIMONIAL, IMPLICA UN INCUMPLIMIENTO DE LEY; Y LA INEXACTITUD DE LOS DATOS QUE PROPORCIONE GENERA LA NO VERACIDAD DE UNA DECLARACIÓN QUE SE HACE BAJO PROTESTA DE DECIR VERDAD; Y AMBAS PRODUCEN LAS CONSECUENCIAS ESTABLECIDA EN LAS LEYES APLICABLES.-----

SE HACE DEL CONOCIMIENTO DEL(LA) SERVIDOR(A) PÚBLICO(A) QUE CON FUNDAMENTO EN LO DISPUESTO POR LAS FRACCIONES VIII, IX, X Y XI, DEL DISPOSITIVO LEGAL 3, DE LA LEY DE PROTECCIÓN DE DATOS PERSONALES EN POSESIÓN DE LOS SUJETOS OBLIGADOS DEL ESTADO DE PUEBLA, PUEDE EJERCER LOS DERECHOS DE ACCESO, RECTIFICACIÓN, OPOSICIÓN Y CANCELACIÓN DE SUS DATOS PERSONALES ANTE LA UNIDAD CONSULTIVA, DE ATENCIÓN A QUEJAS Y ACCESO A LA INFORMACIÓN, ADSCRITA A LA AUDITORÍA SUPERIOR DEL ESTADO DE PUEBLA, ASIMISMO, SE LE INFORMA QUE LA RESPONSABLE DEL SISTEMA DESCRITO EN EL PÁRRAFO PRIMERO DEL PRESENTE, ES LA MAESTRA MARÍA GUADALUPE CANO GÓMEZ, TITULAR DE LA DIRECCIÓN DE CAPACITACIÓN Y GESTIÓN DOCUMENTAL, CUYA OFICINA SE ENCUENTRA UBICADA EN: CALLE CINCO SUR, NÚMERO MIL CIENTO CINCO, CENTRO HISTÓRICO DE ESTA CIUDAD DE PUEBLA, CÓDIGO POSTAL 72000.--

Declaración de Situación Patrimonial

CONFORME A LO DISPUESTO EN LOS ARTICULOS 3, FRACCIÓN XXVII, 7, FRACCIONES V, VII, VIII, IX Y X, 8, 9 Y 10 DE LA LEY DE PROTECCIÓN DE DATOS PERSONALES EN POSESIÓN DE LOS SUJETOS OBLIGADOS DEL ESTADO DE PUEBLA, RESPONDA LA SIGUIENTE PREGUNTA:

¿AUTORIZA QUE LOS DATOS PERSONALES CONTENIDOS EN LA PRESENTE DECLARACIÓN DE SITUACIÓN PATRIMONIAL, SE TRANSMITAN, DIFUNDAN, DISTRIBUYAN O TRANSFIERAN?

SI NO

EN CASO DE QUE OMITA INDICAR SI AUTORIZA O NO QUE LOS DATOS PERSONALES CONTENIDOS EN LA PRESENTE DECLARACIÓN DE SITUACIÓN PATRIMONIAL, SE TRANSMITAN, DIFUNDAN, DISTRIBUYAN O TRANSFIERAN, SE ENTIENDE QUE NO EXISTE CONSENTIMIENTO PARA SU TRATAMIENTO; Y EN CASO DE QUE SU RESPUESTA SEA AFIRMATIVA Y DESEE QUE SE EXCEPCIONE ALGUNA INFORMACIÓN, ESPECIFIQUE A CONTINUACIÓN LOS DATOS QUE COMPRENDE LA MISMA, Y SU IDENTIFICACIÓN Y UBICACIÓN DENTRO DEL MISMO FORMATO (RUBRO Y PÁGINA):

Lined area for providing details of the response.

Manuel Garcia Angel

C. MAÑUEL GARCIA ANGEL NOMBRE y FIRMA

15-feb-17 FECHA

C. Auditor Superior:

En cumplimiento a lo dispuesto en los artículos 113, 114 último párrafo, de la Constitución Política del Estado Libre y Soberano de Puebla; 81 segundo párrafo, 82 fracción VI, 83 fracción III, 85 y 86 de la Ley de Responsabilidades de los Servidores Públicos del Estado de Puebla; 114 fracción I de la Ley de Fiscalización Superior y Rendición de Cuentas para el Estado de Puebla; bajo protesta de decir verdad, presento ante usted, mi:

DECLARACIÓN DE SITUACIÓN PATRIMONIAL DE MODIFICACIÓN

PERIODO
DEL 0 1 DE 0 1 AL 3 1 DE DICIEMBRE DE 2 0 1 6

Datos Personales

Nota: Para el llenado de este formato, es importante atender el instructivo que se adjunta y deberá proporcionar toda la información que se solicita

Apellido Paterno GARCIA	Apellido Materno ANGEL	Nombre (s) MANUEL
Clave Única de Registro de Población (CURP) GAAM521130HPLRNN08	Registro Federal de Contribuyentes GAAM521130000	Clave de Elector del IFE/INE* GRANMNS2113021H400
Fecha de Nacimiento 1952-11-30	Sexo <input checked="" type="checkbox"/> M	Anexo copia del IFE/INE* SI
Domicilio MIGUEL HIDALGO S/N CALLE, NUMERO EXTERIOR Y NUMERO INTERIOR		OLOMATLAN COLONIA
OLOMATLAN LOCALIDAD	OLOMATLAN POBLACIÓN	TECOMATLAN MUNICIPIO
PUEBLA ESTADO		
74875 CÓDIGO POSTAL	012754315053 TELÉFONO (S)	N/A CORREO ELECTRÓNICO

Datos Oficiales

Ayuntamiento: TECOMATLAN, PUEBLA	Clave: 12-13
MARQUE CON UNA "X" EL CARGO QUE DESEMPEÑA	INGRESOS
<input type="checkbox"/> Presidente municipal	Sueldo mensual bruto \$0.00
<input checked="" type="checkbox"/> Regidor	Otros ingresos mensuales \$6,000.00
<input type="checkbox"/> Sindico	Total ingresos mensuales \$6,000.00
	DEDUCCIONES O EGRESOS
	Deducciones sobre sueldo mensual bruto \$0.00
	Otros egresos mensuales \$6,000.00
	Total egresos mensuales \$6,000.00
	TOTAL DE INGRESOS MENOS TOTAL DE EGRESOS MENSUALES \$0.00

*INE: Instituto Nacional Electoral

Manuel Garcia Angel

Todas las hojas deberán incluir la firma autógrafa del (la) declarante en el recuadro arriba señalado, tal y como consta en la credencial de elector vigente emitida por el Instituto Federal Electoral (IFE), o en su caso, por el hoy Instituto Nacional Electoral (INE).

Bienes Inmuebles

NINGUNO

Del (la) Declarante, Cónyuge y Dependientes Económicos durante el periodo declarado

Nombre del (la) Propietario (a)			
APELLIDO PATERNO	APELLIDO MATERNO	NOMBRE (s)	ALTA
Fecha de Operación	Forma de Operación	Importe de la Operación	BAJA
Tipo de Inmueble	Datos del Registro Público de la Propiedad	NÚMERO FOJAS TOMO LIBRO	
Ubicación y Superficie (TERRENO Y CONSTRUCCIÓN)			
CALLE, NÚMERO EXTERIOR Y NÚMERO INTERIOR		COLONIA	CÓDIGO POSTAL
LOCALIDAD	POBLACIÓN	MUNICIPIO	ESTADO

Nombre del (la) Propietario (a)			
APELLIDO PATERNO	APELLIDO MATERNO	NOMBRE (s)	ALTA
Fecha de Operación	Forma de Operación	Importe de la Operación	BAJA
Tipo de Inmueble	Datos del Registro Público de la Propiedad	NÚMERO FOJAS TOMO LIBRO	
Ubicación y Superficie (TERRENO Y CONSTRUCCIÓN)			
CALLE, NÚMERO EXTERIOR Y NÚMERO INTERIOR		COLONIA	CÓDIGO POSTAL
LOCALIDAD	POBLACIÓN	MUNICIPIO	ESTADO

Nombre del (la) Propietario (a)			
APELLIDO PATERNO	APELLIDO MATERNO	NOMBRE (s)	ALTA
Fecha de Operación	Forma de Operación	Importe de la Operación	BAJA
Tipo de Inmueble	Datos del Registro Público de la Propiedad	NÚMERO FOJAS TOMO LIBRO	
Ubicación y Superficie (TERRENO Y CONSTRUCCIÓN)			
CALLE, NÚMERO EXTERIOR Y NÚMERO INTERIOR		COLONIA	CÓDIGO POSTAL
LOCALIDAD	POBLACIÓN	MUNICIPIO	ESTADO

Suma del Valor de las modificaciones a los Bienes Inmuebles	TOTAL
(Las Altas se suman y las Bajas se restan)	

Mano de David Angel

INDIQUE AQUI EL NUMERO DE PAGINA

DE ACUERDO AL NUMERO DE COPIAS QUE PRESENTE (E) 2 1 2 2 3 F.T.C

Todas las hojas deberán incluir la firma autógrafa del (la) declarante en el recuadro arriba señalado, tal y como consta en la credencial de elector vigente emitida por el Instituto Federal Electoral (IFE), o en su caso, por el hoy Instituto Nacional Electoral (INE).

Bienes Muebles

Del (la) Declarante, Cónyuge y Dependientes Económicos durante el periodo declarado

NINGUNO

Clave del Tipo de Bienes Muebles

- 1) MOBILIARIO DE CASA 2) JOYAS 3) OBRAS DE ARTE 4) COLECCIONES 5) SEMOVIENTES

MUEBLE PROPIETARIO (A)

Clave del Tipo de Propietario (a)

- A) DECLARANTE B) CÓNYUGE C)DEPENDIENTE ECONOMICO

Nombre del (la) Propietario (a)

APELLIDO PATERNO

APELLIDO MATERNO

NOMBRE (s)

Datos del Bien Mueble (* SOLO SEMOVIENTES: ESCRIBIR TIPO DE GANADO Y CANTIDAD)

Forma de Operación

Importe de la Operación

- CONTADO CREDITO HERENCIA DONACIÓN

OTROS (ESPECIFICAR)

Clave del Tipo de Bienes Muebles

- 1) MOBILIARIO DE CASA 2) JOYAS 3) OBRAS DE ARTE 4) COLECCIONES 5) SEMOVIENTES

MUEBLE PROPIETARIO (A)

Clave del Tipo de Propietario (a)

- A) DECLARANTE B) CÓNYUGE C)DEPENDIENTE ECONÓMICO

Nombre del (la) Propietario (a)

APELLIDO PATERNO

APELLIDO MATERNO

NOMBRE (s)

Datos del Bien Mueble (* SOLO SEMOVIENTES: ESCRIBIR TIPO DE GANADO Y CANTIDAD)

Forma de Operación

Importe de la Operación

- CONTADO CREDITO HERENCIA DONACIÓN

OTROS (ESPECIFICAR)

Clave del Tipo de Bienes Muebles

- 1) MOBILIARIO DE CASA 2) JOYAS 3) OBRAS DE ARTE 4) COLECCIONES 5) SEMOVIENTES

MUEBLE PROPIETARIO (A)

Clave del Tipo de Propietario (a)

- A) DECLARANTE B) CÓNYUGE C)DEPENDIENTE ECONÓMICO

Nombre del (la) Propietario (a)

APELLIDO PATERNO

APELLIDO MATERNO

NOMBRE (s)

Datos del Bien Mueble (* SOLO SEMOVIENTES: ESCRIBIR TIPO DE GANADO Y CANTIDAD)

Forma de Operación

Importe de la Operación

- CONTADO CREDITO HERENCIA DONACIÓN

OTROS (ESPECIFICAR)

Suma del Valor de las modificaciones a los Bienes Muebles

TOTAL

(Las Altas se suman y las Bajas se restan)

Manuel Cecilia Angel

INDIQUE AQUÍ EL NÚMERO DE PAGINA DE ACUERDO AL NÚMERO DE COPIAS QUE PRESENTE (EJ. 3. 1. 3. 2. 3. 3. ETC.)

Todas la hojas deberán incluir la firma autógrafa del (la) declarante en el recuadro arriba señalado, tal y como consta en la credencial de elector vigente emitida por el Instituto Federal Electoral (IFE), o en su caso, por el hoy Instituto Nacional Electoral (INE).

Bienes Muebles/ Vehículos

NINGUNO

Del (la) Declarante, Cónyuge y Dependientes Económicos durante el periodo declarado

Clave de la Clase de Vehículo

1) AUTOMÓVIL 2) CAMIONETA 3) CAMIÓN 4) TRACTOR 5) MOTOCICLETA

VEHÍCULO PROPIETARIO (A)

Clave del Tipo de Propietario (a)

A) DECLARANTE B) CÓNYUGE C)DEPENDIENTE ECONÓMICO

Nombre del (la) Propietario (a)

APELLIDO PATERNO

APELLIDO MATERNO

NOMBRE (s)

Datos del Vehículo

MARCA

TIPO

MODELO

Forma de Operación

Importe de la Operación

CONTADO CRÉDITO HERENCIA DONACIÓN

OTROS (ESPECIFICAR)

Clave de la Clase de Vehículo

1) AUTOMÓVIL 2) CAMIONETA 3) CAMIÓN 4) TRACTOR 5) MOTOCICLETA

VEHÍCULO PROPIETARIO (A)

Clave del Tipo de Propietario (a)

A) DECLARANTE B) CÓNYUGE C)DEPENDIENTE ECONÓMICO

Nombre del (la) Propietario (a)

APELLIDO PATERNO

APELLIDO MATERNO

NOMBRE (s)

Datos del Vehículo

MARCA

TIPO

MODELO

Forma de Operación

Importe de la Operación

CONTADO CRÉDITO HERENCIA DONACIÓN

OTROS (ESPECIFICAR)

Clave de la Clase de Vehículo

1) AUTOMÓVIL 2) CAMIONETA 3) CAMIÓN 4) TRACTOR 5) MOTOCICLETA

VEHÍCULO PROPIETARIO (A)

Clave del Tipo de Propietario (a)

A) DECLARANTE B) CÓNYUGE C)DEPENDIENTE ECONÓMICO

Nombre del (la) Propietario (a)

APELLIDO PATERNO

APELLIDO MATERNO

NOMBRE (s)

Datos del Vehículo

MARCA

TIPO

MODELO

Forma de Operación

Importe de la Operación

CONTADO CRÉDITO HERENCIA DONACIÓN

OTROS (ESPECIFICAR)

Suma del Valor de las modificaciones a los Vehículos

TOTAL

(Las Altas se suman y las Bajas se restan)

[Firma manuscrita]

INDIQUE AQUI EL NUMERO DE PAGINA
DE ACUERDO AL NUMERO DE COPIAS QUE PRESENTE (EJ. 4 1, 4 2, 4 3, ETC.)

Inversiones, Cuentas Bancarias y Otro Tipo de Valores

Del (la) Declarante, Cónyuge y Dependientes Económico durante el Periodo Declarado

NOTA: Llene esta sección sólo si se presentó alguna variación en relación a lo reportado en su última Declaración de Situación Patrimonial

Clave del Tipo de Inversión

1) CHEQUES 2) AHORRO 3) VALORES 4) BONOS 5) ACCIONES 6) OTROS (ESPECIFICAR) _____

Clave del Tipo de Titular

A) DECLARANTE B) CÓNYUGE C) DEPENDIENTE ECONÓMICO _____

NINGUNO

Tipo de Inversión	Tipo de Titular	Número de cuenta o contrato	Institución	Monto según Declaración Anterior	Monto a la fecha de Modificación	Variación Neta durante el Periodo
<input type="checkbox"/>	<input type="checkbox"/>					
<input type="checkbox"/>	<input type="checkbox"/>					
<input type="checkbox"/>	<input type="checkbox"/>					
<input type="checkbox"/>	<input type="checkbox"/>					
<input type="checkbox"/>	<input type="checkbox"/>					
<input type="checkbox"/>	<input type="checkbox"/>					
<input type="checkbox"/>	<input type="checkbox"/>					
<input type="checkbox"/>	<input type="checkbox"/>					
<input type="checkbox"/>	<input type="checkbox"/>					
<input type="checkbox"/>	<input type="checkbox"/>					
<input type="checkbox"/>	<input type="checkbox"/>					
<input type="checkbox"/>	<input type="checkbox"/>					
<input type="checkbox"/>	<input type="checkbox"/>					
<input type="checkbox"/>	<input type="checkbox"/>					
<input type="checkbox"/>	<input type="checkbox"/>					
<input type="checkbox"/>	<input type="checkbox"/>					
<input type="checkbox"/>	<input type="checkbox"/>					
<input type="checkbox"/>	<input type="checkbox"/>					
<input type="checkbox"/>	<input type="checkbox"/>					
<input type="checkbox"/>	<input type="checkbox"/>					
<input type="checkbox"/>	<input type="checkbox"/>					
<input type="checkbox"/>	<input type="checkbox"/>					
<input type="checkbox"/>	<input type="checkbox"/>					
<input type="checkbox"/>	<input type="checkbox"/>					
<input type="checkbox"/>	<input type="checkbox"/>					
<input type="checkbox"/>	<input type="checkbox"/>					
TOTALES						

Sigfrido Davila Hery
 Todas las hojas deben incluir la firma autografiada del (del) declarante en el recuadro arriba señalado. Tal y como consta en la creencia del director agente emitida por el Instituto Federal Electoral (IFE), o en su caso, por el hoy Instituto Nacional Electoral (INE).

Gravámenes y Adeudos

NOTA: Llene esta sección sólo si se presentó alguna variación en relación a lo reportado en su última Declaración de Situación Patrimonial que afecten el Patrimonio del (a) Declarante, Cónyuge y Dependientes Económicos durante el periodo declarado

NINGUNO

Claves:	Clave del Tipo de Gravamen				Clave del Tipo de Titular				
	1) CREDITOS HIPOTECARIOS	2) PRESTAMOS A CREDITO	3) COMPRAS A CREDITO	4) EMBARCOS	5) TAFETAS DE CREDITO (ESPECIFICAR)	6) OTROS	A) DECLARANTE	B) CÓNYUGE	C) DEPENDIENTE ECONOMICO
Tipo de Gravamen	<input type="checkbox"/>	<input type="checkbox"/>	<input type="checkbox"/>	<input type="checkbox"/>	<input type="checkbox"/>	<input type="checkbox"/>			
Tipo de Titular	<input type="checkbox"/>	<input type="checkbox"/>	<input type="checkbox"/>	<input type="checkbox"/>	<input type="checkbox"/>	<input type="checkbox"/>			
Numero de contrato									
Institución o Acreedor									
Monto según Declaración Anterior									
Monto a la fecha de Modificación									
Variación Neta durante el Periodo									
TOTALES									

Margarita Arce

Todos los datos deberán incluir la firma autografa del (a) declarante en el recuadro arriba señalado, así y como consta en la credencial de elector vigente emitida por el Instituto Federal Electoral (IFE), o en su caso, por el hoy Instituto Nacional Electoral (INE).

Datos del Cónyuge y Dependientes Económicos

NINGUNO

1) CÓNYUGE / CONCUBINO (A)

Categoría de Actualización
2) TIPO DE SOCIEDAD CONYUGAL

3) NÚMERO DE DEPENDIENTES ECONÓMICOS

TIPO DE ACTUALIZACIÓN: ESCRIBA EL DATO ACTUALIZADO SEGÚN LA CATEGORÍA

Apellido Paterno

Apellido materno

Nombre (s)

Clave Única de Registro de Población (CURP)

Registro Federal de Contribuyentes

Clave de elector del IFE/INE*

Anexo copia del IFE/INE*

Fecha de Nacimiento

Sexo

Domicilio

CALLE, NÚMERO EXTERIOR Y NÚMERO INTERIOR

COLONIA

LOCALIDAD

POBLACIÓN

MUNICIPIO

ESTADO

CÓDIGO POSTAL

TELÉFONO (S)

CORREO ELECTRÓNICO

TIPO DE ACTUALIZACIÓN: ESCRIBA EL DATO ACTUALIZADO SEGÚN LA CATEGORÍA

Apellido Paterno

Apellido materno

Nombre (s)

Clave Única de Registro de Población (CURP)

Registro Federal de Contribuyentes

Clave de elector del IFE/INE*

Anexo copia del IFE/INE*

Fecha de Nacimiento

Sexo

Domicilio

CALLE, NÚMERO EXTERIOR Y NÚMERO INTERIOR

COLONIA

LOCALIDAD

POBLACIÓN

MUNICIPIO

ESTADO

CÓDIGO POSTAL

TELÉFONO (S)

CORREO ELECTRÓNICO

TIPO DE ACTUALIZACIÓN: ESCRIBA EL DATO ACTUALIZADO SEGÚN LA CATEGORÍA

Apellido Paterno

Apellido materno

Nombre (s)

Clave Única de Registro de Población (CURP)

Registro Federal de Contribuyentes

Clave de elector del IFE/INE*

Anexo copia del IFE/INE*

Fecha de Nacimiento

Sexo

Domicilio

CALLE, NÚMERO EXTERIOR Y NÚMERO INTERIOR

COLONIA

LOCALIDAD

POBLACIÓN

MUNICIPIO

ESTADO

CÓDIGO POSTAL

TELÉFONO (S)

CORREO ELECTRÓNICO

[Firma manuscrita]

Todas las hojas deberán incluir la firma autógrafa del (la) declarante en el recuadro arriba señalado, tal y como consta en la credencial de elector vigente emitida por el Instituto Federal Electoral (IFE), o en su caso, por el hoy Instituto Nacional Electoral (INE).

INDIQUE AQUÍ EL NÚMERO DE PÁGINA DE ACUERDO AL NÚMERO DE COPIAS QUE PRESENTE (EJ. 7.1, 7.2, 7.3, ETC.)

Aclaraciones

Declaro bajo protesta de decir verdad que los
datos asentados en la presente son verdaderos.

DECLARO BAJO PROTESTA
DE DECIR VERDAD

Fecha de Elaboración

1	5	0	2	2	0	1	7
---	---	---	---	---	---	---	---

~~Maria~~ Garcia Ange!

Firma y/o Huella Dactilar de (la) Declarante

Todas la hojas deberán incluir la firma autógrafa del (la) declarante en el recuadro arriba señalado, tal y como consta en la credencial de elector vigente emitida por el Instituto Federal Electoral (IFE), o en su caso, por el hoy Instituto Nacional Electoral (INE).

**AVISO DE PROTECCIÓN DE DATOS PERSONALES
DECLARACIÓN DE SITUACIÓN PATRIMONIAL**

En cumplimiento a lo dispuesto por los artículos 1, 3 fracciones VI, XX y XXV, 7, fracciones V, VII, VIII, IX y X y 20, de la Ley de Protección de Datos Personales en Posesión de los Sujetos Obligados del Estado de Puebla

LOS DATOS PERSONALES ACENTADOS POR LOS(LAS) SERVIDORES(AS) PÚBLICOS(AS), QUE TIENEN OBLIGACIÓN DE PRESENTAR DECLARACIÓN DE SITUACIÓN PATRIMONIAL, SERÁN PROTEGIDOS, INCORPORADOS Y TRATADOS POR LA AUDITORÍA SUPERIOR DEL ESTADO DE PUEBLA, EN SU CARÁCTER DE SUJETO OBLIGADO EN EL SISTEMA DE DATOS PERSONALES QUE CORRESPONDA, EN TERMINOS DE LO PREVISTO POR EL ARTÍCULO 12, FRACCIÓN VII, DE LA CONSTITUCIÓN POLÍTICA DEL ESTADO LIBRE Y SOBERANO DE PUEBLA Y 2, FRACCIÓN II, 3, FRACCIÓN XXII, 7, 8, 9, 10 Y 34, FRACCIONES I, V, VII Y XI, DE LA LEY DE PROTECCIÓN DE DATOS PERSONALES EN POSESIÓN DE LOS SUJETOS OBLIGADOS DEL ESTADO DE PUEBLA.....

LA INFORMACIÓN DE LA DECLARACIÓN PATRIMONIAL QUE PROPORCIONA EL SERVIDOR PÚBLICO ES Estrictamente PARA EFECTOS DEL REGISTRO Y CONTROL DE LA SITUACIÓN PATRIMONIAL DEL DECLARANTE; Y EN SU CASO, PARA SER CONSIDERADA POR LAS AUTORIDADES COMPETENTES, COMO ELEMENTOS PARA LA INDIVIDUALIZACIÓN DE SANCIONES O MEDIDAS DE APREMIO ROCEDENTES.....

LA INFORMACIÓN REQUERIDA EN LA DECLARACIÓN PATRIMONIAL, ES DE CARÁCTER OBLIGATORIO DE CONFORMIDAD A LO PREVISTO EN LOS ARTÍCULOS 81, 82 Y 86 DE LA LEY DE RESPONSABILIDADES DE LOS(LAS) SERVIDORES(AS) PÚBLICOS(AS) DEL ESTADO DE PUEBLA; Y 114, FRACCIÓN I, DE LA LEY DE FISCALIZACIÓN SUPERIOR Y RENDICIÓN DE CUENTAS PARA EL ESTADO DE PUEBLA.....

EL SUMINISTRO DE LOS DATOS PERSONALES QUE SE DESPRENDAN DE LA DECLARACIÓN PATRIMONIAL, TRAE COMO CONSECUENCIA, EL CUMPLIMIENTO DE UNA OBLIGACIÓN EXPRESA DEL(LA) SERVIDOR(A) PÚBLICO(A), ESTABLECIDA EN LAS DISPOSICIONES REFERIDAS EN EL PÁRRAFO ANTERIOR, CONLLEVA ADEMÁS, LA OBLIGACIÓN DE QUE DICHS DATOS SEAN PROTEGIDOS Y RESGUARDADOS POR LA AUTORIDAD QUE LOS RECABA; POR CONSTITUIR DATOS PERSONALES Y SER INFORMACIÓN CONFIDENCIAL, DE CONFORMIDAD CON LO ESTABLECIDO EN EL ARTÍCULO 3, FRACCIÓN VI, DE LA LEY DE PROTECCIÓN DE DATOS PERSONALES EN POSESIÓN DE LOS SUJETOS OBLIGADOS DEL ESTADO DE PUEBLA Y EN EL ARTÍCULO 5, FRACCIONES V Y X DE LA LEY DE TRANSPARENCIA Y ACCESO A LA INFORMACIÓN PÚBLICA DEL ESTADO DE PUEBLA; RAZÓN POR LA CUAL, NO SE PODRÁ TRANSMITIR, DIFUNDIR, DISTRIBUIR, TRANSFERIR O ENTREGAR A QUIEN LO SOLICITE, SALVO AUTORIZACIÓN EXPRESA DEL TITULAR O SU REPRESENTANTE LEGAL O EN LOS CASOS DE EXCEPCIÓN PREVISTOS EN LAS DOS ÚLTIMAS LEYES CITADAS.....

LA NEGATIVA DE SUMINISTRAR DATOS A TRAVÉS DE LA DECLARACIÓN DE SITUACIÓN PATRIMONIAL, IMPLICA UN INCUMPLIMIENTO DE LEY; Y LA INEXACTITUD DE LOS DATOS QUE PROPORCIONE GENERA LA NO VERACIDAD DE UNA DECLARACIÓN QUE SE HACE BAJO PROTESTA DE DECIR VERDAD; Y AMBAS PRODUCEN LAS CONSECUENCIAS ESTABLECIDA EN LAS LEYES APLICABLES.....

SE HACE DEL CONOCIMIENTO DEL(LA) SERVIDOR(A) PÚBLICO(A) QUE CON FUNDAMENTO EN LO DISPUESTO POR LAS FRACCIONES VIII, IX, X Y XI, DEL DISPOSITIVO LEGAL 3, DE LA LEY DE PROTECCIÓN DE DATOS PERSONALES EN POSESIÓN DE LOS SUJETOS OBLIGADOS DEL ESTADO DE PUEBLA, PUEDE EJERCER LOS DERECHOS DE ACCESO, RECTIFICACIÓN, OPOSICIÓN Y CANCELACIÓN DE SUS DATOS PERSONALES ANTE LA UNIDAD CONSULTIVA, DE ATENCIÓN A QUEJAS Y ACCESO A LA INFORMACIÓN, ADSCRITA A LA AUDITORÍA SUPERIOR DEL ESTADO DE PUEBLA, ASIMISMO, SE LE INFORMA QUE LA RESPONSABLE DEL SISTEMA DESCRITO EN EL PÁRRAFO PRIMERO DEL PRESENTE, ES LA MAESTRA MARÍA GUADALUPE CANO GÓMEZ, TITULAR DE LA DIRECCIÓN DE CAPACITACIÓN Y GESTIÓN DOCUMENTAL, CUYA OFICINA SE ENCUENTRA UBICADA EN: CALLE CINCO SUR, NÚMERO MIL CIENTO CINCO, CENTRO HISTÓRICO DE ESTA CIUDAD DE PUEBLA, CÓDIGO POSTAL 72000.--

Declaración de Situación Patrimonial

CONFORME A LO DISPUESTO EN LOS ARTÍCULOS 3, FRACCIÓN XXVII, 7, FRACCIONES V, VII, VIII, IX Y X, 8, 9 Y 10 DE LA LEY DE PROTECCIÓN DE DATOS PERSONALES EN POSESIÓN DE LOS SUJETOS OBLIGADOS DEL ESTADO DE PUEBLA, RESPONDA LA SIGUIENTE PREGUNTA:

¿AUTORIZA QUE LOS DATOS PERSONALES CONTENIDOS EN LA PRESENTE DECLARACIÓN DE SITUACIÓN PATRIMONIAL, SE TRANSMITAN, DIFUNDAN, DISTRIBUYAN O TRANSFIERAN?

SI NO

EN CASO DE QUE OMITA INDICAR SI AUTORIZA O NO QUE LOS DATOS PERSONALES CONTENIDOS EN LA PRESENTE DECLARACIÓN DE SITUACIÓN PATRIMONIAL, SE TRANSMITAN, DIFUNDAN, DISTRIBUYAN O TRANSFIERAN, SE ENTIENDE QUE NO EXISTE CONSENTIMIENTO PARA SU TRATAMIENTO; Y EN CASO DE QUE SU RESPUESTA SEA AFIRMATIVA Y DESEE QUE SE EXCEPCIONE ALGUNA INFORMACIÓN, ESPECIFIQUE A CONTINUACIÓN LOS DATOS QUE COMPRENDE LA MISMA, Y SU IDENTIFICACIÓN Y UBICACIÓN DENTRO DEL MISMO FORMATO (RUBRO Y PÁGINA):-

Lined area for providing details of the information to be exempted.

C. FRANCISCO JERÓNIMO CAMPOS VÉLIZ
NOMBRE Y FIRMA

15-feb-17
FECHA

Todas las hojas deberán incluir la firma autógrafa del (la) declarante en el recuadro arriba señalado, tal y como consta en la credencial de elector vigente emitida por el Instituto Federal Electoral (IFE), o en su caso, por el hoy Instituto Nacional Electoral (INE).

C. Auditor Superior:

En cumplimiento a lo dispuesto en los artículos 113, 114 último párrafo, de la Constitución Política del Estado Libre y Soberano de Puebla; 81 segundo párrafo, 82 fracción VI, 83 fracción III, 85 y 86 de la Ley de Responsabilidades de los Servidores Públicos del Estado de Puebla; 114 fracción I de la Ley de Fiscalización Superior y Rendición de Cuentas para el Estado de Puebla; bajo protesta de decir verdad, presento ante usted, mi:

DECLARACIÓN DE SITUACIÓN PATRIMONIAL DE MODIFICACIÓN

DEL 0 1 DE 0 1 AL 3 1 DE DICIEMBRE DE 2 0 1 6

Datos Personales

Nota: Para el llenado de este formato, es importante atender el instructivo que se adjunta y deberá proporcionar toda la información que se solicita.

Apellido Paterno CAMPOS		Apellido Materno VELIZ		Nombre (s) FRANCISCO JERONIMO	
Clave Única de Registro de Población (CURP) CAVF561105HPLMLR09		Registro Federal de Contribuyentes CAVF561105000		Clave de Elector del IFE/INE* Anexo copia del IFE/INE* CMVLFR56110521H100 SI	
Fecha de Nacimiento 1956-11-05		Sexo <input type="checkbox"/> H <input type="checkbox"/> M		Domicilio RANCHO ALEGRE S/N CALLE, NÚMERO EXTERIOR Y NÚMERO INTERIOR RANCHO ALEGRE COLONIA	
LA UNION LOCALIDAD		LA UNION POBLACIÓN		TECOMATLAN MUNICIPIO	
74874 CÓDIGO POSTAL		N/A TELÉFONO (S)		N/A CORREO ELECTRÓNICO	
				PUEBLA ESTADO	

Datos Oficiales

Ayuntamiento:	TECOMATLAN, PUEBLA		Clave:	12-13
MARQUE CON UNA "X" EL CARGO QUE DESEMPEÑA		INGRESOS		
<input type="checkbox"/>	Presidente municipal	Sueldo mensual bruto		
<input type="checkbox"/>	Regidor	\$0.00		
<input type="checkbox"/>	Síndico	Otros ingresos mensuales		
		\$6,000.00		
		Total ingresos mensuales		
		\$6,000.00		
		DEDUCCIONES O EGRESOS		
		Deducciones sobre sueldo mensual bruto		
		\$0.00		
		Otros egresos mensuales		
		\$6,000.00		
		Total egresos mensuales		
		\$6,000.00		
		TOTAL DE INGRESOS MENOS TOTAL DE EGRESOS MENSUALES		
		\$0.00		

*INE: Instituto Nacional Electoral

Todas las firmas deberán incluir la firma autógrafa del (la) declarante en el recuadro arriba señalado, tal y como consta en la credencial de elector vigente emitida por el Instituto Federal Electoral (IFE), o en su caso, por el hoy Instituto Nacional Electoral (INE).

Bienes Inmuebles

Del (la) Declarante, Cónyuge y Dependientes Económicos durante el periodo declarado

NINGUNO

Nombre del (la) Propietario (a)

APPELLIDO PATERNO APPELLIDO MATERNO NOMBRE (s)

Fecha de Operación Forma de Operación Importe de la Operación

CONTADO CREDITO HERENCIA DONACIÓN OTROS (ESPECIFICAR)

Tipo de Inmueble

Datos del Registro PÚBLICO de la Propiedad NÚMERO FOJAS TOMO LIBRO

Ubicación y Superficie (TERRENO Y CONSTRUCCIÓN)

CALLE, NÚMERO EXTERIOR Y NÚMERO INTERIOR COLONIA CÓDIGO POSTAL

LOCALIDAD POBLACIÓN MUNICIPIO ESTADO

ALTA
BAJA

Nombre del (la) Propietario (a)

APPELLIDO PATERNO APPELLIDO MATERNO NOMBRE (s)

Fecha de Operación Forma de Operación Importe de la Operación

CONTADO CREDITO HERENCIA DONACIÓN OTROS (ESPECIFICAR)

Tipo de Inmueble

Datos del Registro PÚBLICO de la Propiedad NÚMERO FOJAS TOMO LIBRO

Ubicación y Superficie (TERRENO Y CONSTRUCCIÓN)

CALLE, NÚMERO EXTERIOR Y NÚMERO INTERIOR COLONIA CÓDIGO POSTAL

LOCALIDAD POBLACIÓN MUNICIPIO ESTADO

ALTA
BAJA

Nombre del (la) Propietario (a)

APPELLIDO PATERNO APPELLIDO MATERNO NOMBRE (s)

Fecha de Operación Forma de Operación Importe de la Operación

CONTADO CREDITO HERENCIA DONACIÓN OTROS (ESPECIFICAR)

Tipo de Inmueble

Datos del Registro PÚBLICO de la Propiedad NÚMERO FOJAS TOMO LIBRO

Ubicación y Superficie (TERRENO Y CONSTRUCCIÓN)

CALLE, NÚMERO EXTERIOR Y NÚMERO INTERIOR COLONIA CÓDIGO POSTAL

LOCALIDAD POBLACIÓN MUNICIPIO ESTADO

ALTA
BAJA

Suma del Valor de las modificaciones a los Bienes Inmuebles

(Las Altas se suman y las Bajas se restan)

TOTAL

Fco Camps

Todas las hojas deberán incluir la firma autógrafa del (la) declarante en el recuadro arriba señalado, tal y como consta en la credencial de elector vigente emitida por el Instituto Federal Electoral (IFE), o en su caso, por el hoy Instituto Nacional Electoral (INE).

INDIQUE AQUÍ EL NÚMERO DE PÁGINA

DE ACUERDO AL NÚMERO DE COPIAS QUE PRESENTE (EJ. 2.1, 2.2, 2.3, ETC.)

Bienes Muebles

NINGUNO

Del (la) Declarante, Cónyuge y Dependientes Económicos durante el periodo declarado

Clave del Tipo de Bienes Muebles

1) MOBILIARIO DE CASA 2) JOYAS 3) OBRAS DE ARTE 4) COLECCIONES 5) SEMOVIENTES

MUEBLE PROPIETARIO (A)

Clave del Tipo de Propietario (a)

A) DECLARANTE B) CÓNYUGE C)DEPENDIENTE ECONÓMICO

Nombre del (la) Propietario (a)

APELLIDO PATERNO

APELLIDO MATERNO

NOMBRE (s)

Datos del Bien Mueble (* SOLO SEMOVIENTES: ESCRIBIR TIPO DE GANADO Y CANTIDAD)

Forma de Operación

Importe de la Operación

CONTADO CRÉDITO HERENCIA DONACIÓN

OTROS (ESPECIFICAR)

Clave del Tipo de Bienes Muebles

1) MOBILIARIO DE CASA 2) JOYAS 3) OBRAS DE ARTE 4) COLECCIONES 5) SEMOVIENTES

MUEBLE PROPIETARIO (A)

Clave del Tipo de Propietario (a)

A) DECLARANTE B) CÓNYUGE C)DEPENDIENTE ECONÓMICO

Nombre del (la) Propietario (a)

APELLIDO PATERNO

APELLIDO MATERNO

NOMBRE (s)

Datos del Bien Mueble (* SOLO SEMOVIENTES: ESCRIBIR TIPO DE GANADO Y CANTIDAD)

Forma de Operación

Importe de la Operación

CONTADO CRÉDITO HERENCIA DONACIÓN

OTROS (ESPECIFICAR)

Clave del Tipo de Bienes Muebles

1) MOBILIARIO DE CASA 2) JOYAS 3) OBRAS DE ARTE 4) COLECCIONES 5) SEMOVIENTES

MUEBLE PROPIETARIO (A)

Clave del Tipo de Propietario (a)

A) DECLARANTE B) CÓNYUGE C)DEPENDIENTE ECONÓMICO

Nombre del (la) Propietario (a)

APELLIDO PATERNO

APELLIDO MATERNO

NOMBRE (s)

Datos del Bien Mueble (* SOLO SEMOVIENTES: ESCRIBIR TIPO DE GANADO Y CANTIDAD)

Forma de Operación

Importe de la Operación

CONTADO CRÉDITO HERENCIA DONACIÓN

OTROS (ESPECIFICAR)

Suma del Valor de las modificaciones a los Bienes Muebles

TOTAL

(Las Altas se suman y las Bajas se restan)

INDIQUE AQUÍ EL NÚMERO DE PÁGINA DE ACUERDO AL NÚMERO DE COPIAS QUE PRESENTE (EJ. 3.1, 3.2, 3.3, ETC.)

Fco Quijano

Todas las hojas deberán incluir la firma autógrafa del (la) declarante en el recuadro arriba señalado, tal y como consta en la credencial de elector vigente emitida por el Instituto Federal Electoral (IFE), o en su caso, por el hoy Instituto Nacional Electoral (INE).

Bienes Muebles/ Vehículos

NINGUNO

Del (la) Declarante, Cónyuge y Dependientes Económicos durante el periodo declarado

Clave de la Clase de Vehículo

- 1) AUTOMÓVIL 2) CAMIONETA 3) CAMIÓN 4) TRACTOR 5) MOTOCICLETA

VEHÍCULO PROPIETARIO (A)

Clave del Tipo de Propietario (a)

- A) DECLARANTE B) CÓNYUGE C)DEPENDIENTE ECONÓMICO

Nombre del (la) Propietario (a)

APELLIDO PATERNO

APELLIDO MATERNO

NOMBRE (s)

Datos del Vehículo

MARCA

TIPO

MODELO

Forma de Operación

Importe de la Operación

- CONTADO CRÉDITO HERENCIA DONACIÓN

OTROS (ESPECIFICAR)

Clave de la Clase de Vehículo

- 1) AUTOMÓVIL 2) CAMIONETA 3) CAMIÓN 4) TRACTOR 5) MOTOCICLETA

VEHÍCULO PROPIETARIO (A)

Clave del Tipo de Propietario (a)

- A) DECLARANTE B) CÓNYUGE C)DEPENDIENTE ECONÓMICO

Nombre del (la) Propietario (a)

APELLIDO PATERNO

APELLIDO MATERNO

NOMBRE (s)

Datos del Vehículo

MARCA

TIPO

MODELO

Forma de Operación

Importe de la Operación

- CONTADO CRÉDITO HERENCIA DONACIÓN

OTROS (ESPECIFICAR)

Clave de la Clase de Vehículo

- 1) AUTOMÓVIL 2) CAMIONETA 3) CAMIÓN 4) TRACTOR 5) MOTOCICLETA

VEHÍCULO PROPIETARIO (A)

Clave del Tipo de Propietario (a)

- A) DECLARANTE B) CÓNYUGE C)DEPENDIENTE ECONÓMICO

Nombre del (la) Propietario (a)

APELLIDO PATERNO

APELLIDO MATERNO

NOMBRE (s)

Datos del Vehículo

MARCA

TIPO

MODELO

Forma de Operación

Importe de la Operación

- CONTADO CRÉDITO HERENCIA DONACIÓN

OTROS (ESPECIFICAR)

Suma del Valor de las modificaciones a los Vehículos

(Las Altas se suman y las Bajas se restan)

TOTAL

Paco @ [firma]

Todas las hojas deberán incluir la firma autógrafa del (la) declarante en el recuadro arriba señalado, tal y como consta en la credencial de elector vigente emitida por el Instituto Federal Electoral (IFE), o en su caso, por el hoy Instituto Nacional Electoral (INE).

INDIQUE AQUÍ EL NÚMERO DE PÁGINA DE ACUERDO AL NÚMERO DE COPIAS QUE PRESENTE (EJ. 4.1, 4.2, 4.3, ETC.)

Inversiones, Cuentas Bancarias y Otro Tipo de Valores

NINGUNO

NOTA: Llene esta sección sólo si se presentó alguna variación en relación a lo reportado en su última Declaración de Situación Patrimonial

Clave del Tipo de Inversión

1) CHEQUES 2) AHORRO 3) VALORES 4) BONOS 5) ACCIONES 6) OTROS (ESPECIFICAR)

Clave del Tipo de Titular

A) DECLARANTE B) CÓNYUGE C) DEPENDIENTE ECONÓMICO

Tipo de Inversión	Tipo de Titular	Número de cuenta o contrato	Institución	Monto según Declaración Anterior	Monto a la fecha de Modificación	Variación Neta durante el Periodo
<input type="checkbox"/>	<input type="checkbox"/>					
<input type="checkbox"/>	<input type="checkbox"/>					
<input type="checkbox"/>	<input type="checkbox"/>					
<input type="checkbox"/>	<input type="checkbox"/>					
<input type="checkbox"/>	<input type="checkbox"/>					
<input type="checkbox"/>	<input type="checkbox"/>					
<input type="checkbox"/>	<input type="checkbox"/>					
<input type="checkbox"/>	<input type="checkbox"/>					
<input type="checkbox"/>	<input type="checkbox"/>					
<input type="checkbox"/>	<input type="checkbox"/>					
<input type="checkbox"/>	<input type="checkbox"/>					
<input type="checkbox"/>	<input type="checkbox"/>					
<input type="checkbox"/>	<input type="checkbox"/>					
<input type="checkbox"/>	<input type="checkbox"/>					
<input type="checkbox"/>	<input type="checkbox"/>					
<input type="checkbox"/>	<input type="checkbox"/>					
<input type="checkbox"/>	<input type="checkbox"/>					
<input type="checkbox"/>	<input type="checkbox"/>					
<input type="checkbox"/>	<input type="checkbox"/>					
<input type="checkbox"/>	<input type="checkbox"/>					
<input type="checkbox"/>	<input type="checkbox"/>					
TOTALES						

[Firma]
 Todas la Hojas deberán tener la Firma autógrafa del (la) declarante en el recuadro arriba señalado, tal y como consta en la credencial de elector vigente emitida por el Instituto Federal Electoral (IFE), o en su caso, por el hoy Instituto Nacional Electoral (INE).

Grávámenes y Aduenos

NINGUNO

que afecten el Patrimonio del (la) Declarante, Cónyuge y Dependientes Económicos durante el periodo declarado

Clave del Tipo de Gravamen		Clave del Tipo de Titular		Número de contrato	Institución o Acreedor	Monto según Declaración Anterior	Monto a la fecha de Modificación	Variación Neta durante el Periodo
1) CRÉDITOS HIPOTECARIOS	2) PRESTAMOS A CRÉDITO	3) COMPRAS A CRÉDITO	4) EMBAJIGOS					
<input type="checkbox"/>	<input type="checkbox"/>							
<input type="checkbox"/>	<input type="checkbox"/>							
<input type="checkbox"/>	<input type="checkbox"/>							
<input type="checkbox"/>	<input type="checkbox"/>							
<input type="checkbox"/>	<input type="checkbox"/>							
<input type="checkbox"/>	<input type="checkbox"/>							
<input type="checkbox"/>	<input type="checkbox"/>							
<input type="checkbox"/>	<input type="checkbox"/>							
<input type="checkbox"/>	<input type="checkbox"/>							
<input type="checkbox"/>	<input type="checkbox"/>							
<input type="checkbox"/>	<input type="checkbox"/>							
<input type="checkbox"/>	<input type="checkbox"/>							
<input type="checkbox"/>	<input type="checkbox"/>							
<input type="checkbox"/>	<input type="checkbox"/>							
<input type="checkbox"/>	<input type="checkbox"/>							
<input type="checkbox"/>	<input type="checkbox"/>							
<input type="checkbox"/>	<input type="checkbox"/>							
<input type="checkbox"/>	<input type="checkbox"/>							
<input type="checkbox"/>	<input type="checkbox"/>							
<input type="checkbox"/>	<input type="checkbox"/>							
TOTALES								

Roberto Quiroga
 Todas las declaraciones deben incluir la firma autógrafa del (la) declarante en el recuadro arriba señalado, tal y como consta en la credencial de elector vigente emitida por el Instituto Federal Electoral (IFE), o en su caso, por el hoy Instituto Nacional Electoral (INE).

Datos del Cónyuge y Dependientes Económicos

NINGUNO

1) CÓNUGE / CONCUBINO (A)

Categoría de Actualización
2) TIPO DE SOCIEDAD CONYUGAL

3) NÚMERO DE DEPENDIENTES ECONÓMICOS

TIPO DE ACTUALIZACIÓN: ESCRIBA EL DATO ACTUALIZADO SEGÚN LA CATEGORÍA

Apellido Paterno	Apellido materno	Nombre (s)
Clave Única de Registro de Población (CURP)	Registro Federal de Contribuyentes	Clave de elector del IFE/INE* Anexo copia del IFE/INE*
Fecha de Nacimiento	Sexo	Domicilio
CALLE, NÚMERO EXTERIOR Y NÚMERO INTERIOR		COLONIA
LOCALIDAD	POBLACIÓN	MUNICIPIO
ESTADO		
CÓDIGO POSTAL	TELÉFONO (S)	CORREO ELECTRÓNICO

TIPO DE ACTUALIZACIÓN: ESCRIBA EL DATO ACTUALIZADO SEGÚN LA CATEGORÍA

Apellido Paterno	Apellido materno	Nombre (s)
Clave Única de Registro de Población (CURP)	Registro Federal de Contribuyentes	Clave de elector del IFE/INE* Anexo copia del IFE/INE*
Fecha de Nacimiento	Sexo	Domicilio
CALLE, NÚMERO EXTERIOR Y NÚMERO INTERIOR		COLONIA
LOCALIDAD	POBLACIÓN	MUNICIPIO
ESTADO		
CÓDIGO POSTAL	TELÉFONO (S)	CORREO ELECTRÓNICO

TIPO DE ACTUALIZACIÓN: ESCRIBA EL DATO ACTUALIZADO SEGÚN LA CATEGORÍA

Apellido Paterno	Apellido materno	Nombre (s)
Clave Única de Registro de Población (CURP)	Registro Federal de Contribuyentes	Clave de elector del IFE/INE* Anexo copia del IFE/INE*
Fecha de Nacimiento	Sexo	Domicilio
CALLE, NÚMERO EXTERIOR Y NUMERO INTERIOR		COLONIA
LOCALIDAD	POBLACIÓN	MUNICIPIO
ESTADO		
CÓDIGO POSTAL	TELÉFONO (S)	CORREO ELECTRÓNICO

Fco. Campa

Todas las hojas deberán tener la firma autógrafa del (la) declarante en el recuadro arriba señalado, tal y como consta en la credencial de elector vigente emitida por el Instituto Federal Electoral (IFE), o en su caso, por el hoy Instituto Nacional Electoral (INE).

INDIQUE AQUI EL NÚMERO DE PAGINA DE ACUERDO AL NÚMERO DE COPIAS QUE PRESENTE (Ej. 7.1, 7.2, 7.3, ETC.)


Aclaraciones

Declaro bajo protesta de decir verdad
que todos los datos asentados son
verdaderos.

DECLARO BAJO PROTESTA
DE DECIR VERDAD

Fecha de Elaboración

1	5	0	2	2	0	1	7
---	---	---	---	---	---	---	---



Firma y/o Huella Dactilar de (la) Declarante

Todas la hojas deberán incluir la firma autógrafa del (la) declarante en el recuadro arriba señalado, tal y como consta en la credencial de elector vigente emitida por el Instituto Federal Electoral (IFE), o en su caso, por el hoy Instituto Nacional Electoral (INE).

**AVISO DE PROTECCIÓN DE DATOS PERSONALES
DECLARACIÓN DE SITUACIÓN PATRIMONIAL**

En cumplimiento a lo dispuesto por los artículos 1, 3 fracciones VI, XX y XXV, 7, fracciones V, VII, VIII, IX y X y 20, de la Ley de Protección de Datos Personales en Posesión de los Sujetos Obligados del Estado de Puebla

LOS DATOS PERSONALES ACENTADOS POR LOS(LAS) SERVIDORES(AS) PÚBLICOS(AS), QUE TIENEN OBLIGACIÓN DE PRESENTAR DECLARACIÓN DE SITUACIÓN PATRIMONIAL, SERÁN PROTEGIDOS, INCORPORADOS Y TRATADOS POR LA AUDITORÍA SUPERIOR DEL ESTADO DE PUEBLA, EN SU CARÁCTER DE SUJETO OBLIGADO EN EL SISTEMA DE DATOS PERSONALES QUE CORRESPONDA, EN TERMINOS DE LO PREVISTO POR EL ARTÍCULO 12, FRACCIÓN VII, DE LA CONSTITUCIÓN POLÍTICA DEL ESTADO LIBRE Y SOBERANO DE PUEBLA Y 2, FRACCIÓN II, 3, FRACCIÓN XXII, 7, 8, 9, 10 Y 34, FRACCIONES I, V, VII Y XI, DE LA LEY DE PROTECCIÓN DE DATOS PERSONALES EN POSESIÓN DE LOS SUJETOS OBLIGADOS DEL ESTADO DE PUEBLA.-----

LA INFORMACIÓN DE LA DECLARACIÓN PATRIMONIAL QUE PROPORCIONA EL SERVIDOR PÚBLICO ES ESTRICTAMENTE PARA EFECTOS DEL REGISTRO Y CONTROL DE LA SITUACIÓN PATRIMONIAL DEL DECLARANTE; Y EN SU CASO, PARA SER CONSIDERADA POR LAS AUTORIDADES COMPETENTES, COMO ELEMENTOS PARA LA INDIVIDUALIZACIÓN DE SANCIONES O MEDIDAS DE APREMIO ROCEDENTES.-----

LA INFORMACIÓN REQUERIDA EN LA DECLARACIÓN PATRIMONIAL, ES DE CARÁCTER OBLIGATORIO DE CONFORMIDAD A LO PREVISTO EN LOS ARTÍCULOS 81, 82 Y 86 DE LA LEY DE RESPONSABILIDADES DE LOS(LAS) SERVIDORES(AS) PÚBLICOS(AS) DEL ESTADO DE PUEBLA; Y 114, FRACCIÓN I, DE LA LEY DE FISCALIZACIÓN SUPERIOR Y RENDICIÓN DE CUENTAS PARA EL ESTADO DE PUEBLA.-----

EL SUMINISTRO DE LOS DATOS PERSONALES QUE SE DESPRENDAN DE LA DECLARACIÓN PATRIMONIAL, TRAE COMO CONSECUENCIA, EL CUMPLIMIENTO DE UNA OBLIGACIÓN EXPRESA DEL(LA) SERVIDOR(A) PÚBLICO(A), ESTABLECIDA EN LAS DISPOSICIONES REFERIDAS EN EL PÁRRAFO ANTERIOR, CONLLEVA ADEMÁS, LA OBLIGACIÓN DE QUE DICHOS DATOS SEAN PROTEGIDOS Y RESGUARDADOS POR LA AUTORIDAD QUE LOS RECABA; POR CONSTITUIR DATOS PERSONALES Y SER INFORMACIÓN CONFIDENCIAL, DE CONFORMIDAD CON LO ESTABLECIDO EN EL ARTÍCULO 3, FRACCIÓN VI, DE LA LEY DE PROTECCIÓN DE DATOS PERSONALES EN POSESIÓN DE LOS SUJETOS OBLIGADOS DEL ESTADO DE PUEBLA Y EN EL ARTÍCULO 5, FRACCIONES V Y X DE LA LEY DE TRANSPARENCIA Y ACCESO A LA INFORMACIÓN PÚBLICA DEL ESTADO DE PUEBLA; RAZÓN POR LA CUAL, NO SE PODRÁ TRANSMITIR, DIFUNDIR, DISTRIBUIR, TRANSFERIR O ENTREGAR A QUIEN LO SOLICITE, SALVO AUTORIZACIÓN EXPRESA DEL TITULAR O SU REPRESENTANTE LEGAL O EN LOS CASOS DE EXCEPCIÓN PREVISTOS EN LAS DOS ÚLTIMAS LEYES CITADAS.-----

LA NEGATIVA DE SUMINISTRAR DATOS A TRAVÉS DE LA DECLARACIÓN DE SITUACIÓN PATRIMONIAL, IMPLICA UN INCUMPLIMIENTO DE LEY; Y LA INEXACTITUD DE LOS DATOS QUE PROPORCIONE GENERA LA NO VERACIDAD DE UNA DECLARACIÓN QUE SE HACE BAJO PROTESTA DE DECIR VERDAD; Y AMBAS PRODUCEN LAS CONSECUENCIAS ESTABLECIDA EN LAS LEYES APLICABLES.-----

SE HACE DEL CONOCIMIENTO DEL(LA) SERVIDOR(A) PÚBLICO(A) QUE CON FUNDAMENTO EN LO DISPUESTO POR LAS FRACCIONES VIII, IX, X Y XI, DEL DISPOSITIVO LEGAL 3, DE LA LEY DE PROTECCIÓN DE DATOS PERSONALES EN POSESIÓN DE LOS SUJETOS OBLIGADOS DEL ESTADO DE PUEBLA, PUEDE EJERCER LOS DERECHOS DE ACCESO, RECTIFICACIÓN, OPOSICIÓN Y CANCELACIÓN DE SUS DATOS PERSONALES ANTE LA UNIDAD CONSULTIVA, DE ATENCIÓN A QUEJAS Y ACCESO A LA INFORMACIÓN, ADSCRITA A LA AUDITORÍA SUPERIOR DEL ESTADO DE PUEBLA, ASIMISMO, SE LE INFORMA QUE LA RESPONSABLE DEL SISTEMA DESCRITO EN EL PÁRRAFO PRIMERO DEL PRESENTE, ES LA MAESTRA MARÍA GUADALUPE CANO GÓMEZ, TITULAR DE LA DIRECCIÓN DE CAPACITACIÓN Y GESTIÓN DOCUMENTAL, CUYA OFICINA SE ENCUENTRA UBICADA EN: CALLE CINCO SUR, NÚMERO MIL CIENTO CINCO, CENTRO HISTÓRICO DE ESTA CIUDAD DE PUEBLA, CÓDIGO POSTAL 72000.--

Declaración de Situación Patrimonial

CONFORME A LO DISPUESTO EN LOS ARTÍCULOS 3, FRACCIÓN XXVII, 7, FRACCIONES V, VII, VIII, IX Y X, 8, 9 Y 10 DE LA LEY DE PROTECCIÓN DE DATOS PERSONALES EN POSESIÓN DE LOS SUJETOS OBLIGADOS DEL ESTADO DE PUEBLA, RESPONDA LA SIGUIENTE PREGUNTA:

¿AUTORIZA QUE LOS DATOS PERSONALES CONTENIDOS EN LA PRESENTE DECLARACIÓN DE SITUACIÓN PATRIMONIAL, SE TRANSMITAN, DIFUNDAN, DISTRIBUYAN O TRANSFIERAN?

SI NO

EN CASO DE QUE OMITA INDICAR SI AUTORIZA O NO QUE LOS DATOS PERSONALES CONTENIDOS EN LA PRESENTE DECLARACIÓN DE SITUACIÓN PATRIMONIAL, SE TRANSMITAN, DIFUNDAN, DISTRIBUYAN O TRANSFIERAN, SE ENTIENDE QUE NO EXISTE CONSENTIMIENTO PARA SU TRATAMIENTO; Y EN CASO DE QUE SU RESPUESTA SEA AFIRMATIVA Y DESEE QUE SE EXCEPCIONE ALGUNA INFORMACIÓN, ESPECIFIQUE A CONTINUACIÓN LOS DATOS QUE COMPRENDE LA MISMA, Y SU IDENTIFICACIÓN Y UBICACIÓN DENTRO DEL MISMO FORMATO (RUBRO Y PÁGINA):

Lined area for providing details of exceptions to the authorization.

C. LIDIA VIDALS TORRES
NOMBRE y FIRMA

15-feb-17
FECHA

Todas la hojas deberán incluir la firma autógrafa del (la) declarante en el recuadro arriba señalado, tal y como consta en la credencial de elector vigente emitida por el Instituto Federal Electoral (IFE), o en su caso, por el hoy Instituto Nacional Electoral (INE).

C. Auditor Superior:

En cumplimiento a lo dispuesto en los artículos 113, 114 último párrafo, de la Constitución Política del Estado Libre y Soberano de Puebla; 81 segundo párrafo, 82 fracción VI, 83 fracción III, 85 y 86 de la Ley de Responsabilidades de los Servidores Públicos del Estado de Puebla; 114 fracción I de la Ley de Fiscalización Superior y Rendición de Cuentas para el Estado de Puebla; bajo protesta de decir verdad, presento ante usted, mi:

DECLARACIÓN DE SITUACIÓN PATRIMONIAL DE MODIFICACIÓN

PERIODO
DEL 0 1 DE 0 1 AL 3 1 DE DICIEMBRE DE 2 0 1 6

Datos Personales

Nota: Para el llenado de este formato, es importante atender el instructivo que se adjunta y deberá proporcionar toda la información que se solicita.

Apellido Paterno VIDALS	Apellido Materno TORRES	Nombre (s) LIDIA
Clave Única de Registro de Población (CURP) VITL690510MPLDRD07	Registro Federal de Contribuyentes VITL690510000	Clave de Elector del IFE/INE* VDTRLD69051021M401
Fecha de Nacimiento 1969-05-10	Sexo H <input checked="" type="checkbox"/> M	Anexo copia del IFE/INE* SI
MIXQUIAPAN LOCALIDAD	MIXQUIAPAN POBLACIÓN	TECOMATLAN MUNICIPIO
74870 CÓDIGO POSTAL	2754412088 TELÉFONO (S)	N/A CORREO ELECTRÓNICO
Domicilio EMILIANO ZAPATA #10 CALLE, NÚMERO EXTERIOR Y NÚMERO INTERIOR		MIXQUIAPAN COLONIA
MIXQUIAPAN LOCALIDAD	MIXQUIAPAN POBLACIÓN	TECOMATLAN MUNICIPIO
74870 CÓDIGO POSTAL	2754412088 TELÉFONO (S)	N/A CORREO ELECTRÓNICO

Datos Oficiales

Ayuntamiento: TECOMATLAN, PUEBLA	Clave: 12-13	
MARQUE CON UNA "X" EL CARGO QUE DESEMPEÑA	INGRESOS	DEDUCCIONES O EGRESOS
<input type="checkbox"/> Presidente municipal	Sueldo mensual bruto \$0.00	Deducciones sobre sueldo mensual bruto \$0.00
<input checked="" type="checkbox"/> Regidor	Otros ingresos mensuales \$6,000.00	Otros egresos mensuales \$6,000.00
<input type="checkbox"/> Síndico	Total ingresos mensuales \$6,000.00	Total egresos mensuales \$6,000.00
	TOTAL DE INGRESOS MENOS TOTAL DE EGRESOS MENSUALES	\$0.00

*INE: Instituto Nacional Electoral

Todas las hojas deberán incluir la firma autógrafa del (la) declarante en el recuadro arriba señalado, tal y como consta en la credencial de elector vigente emitida por el Instituto Federal Electoral (IFE), o en su caso, por el hoy Instituto Nacional Electoral (INE).

Declaración de Situación Patrimonial de Modificación

Bienes Inmuebles

NINGUNO

Del (la) Declarante, Cónyuge y Dependientes Económicos durante el periodo declarado

Nombre del (la) Propietario (a)			
APPELLIDO PATERNO	APPELLIDO MATERNO	NOMBRE (s)	
Fecha de Operación	Forma de Operación	Importe de la Operación	
Tipo de Inmueble	CONTADO CRÉDITO HERENCIA DONACIÓN OTROS (ESPECIFICAR)		
Datos del Registro Público de la Propiedad	NÚMERO	FOJAS	TOMO LIBRO
Ubicación y Superficie (TERRENO Y CONSTRUCCIÓN)			
CALLE, NÚMERO EXTERIOR Y NÚMERO INTERIOR		COLONIA	CÓDIGO POSTAL
LOCALIDAD	POBLACIÓN	MUNICIPIO	ESTADO

Nombre del (la) Propietario (a)			
APPELLIDO PATERNO	APPELLIDO MATERNO	NOMBRE (s)	
Fecha de Operación	Forma de Operación	Importe de la Operación	
Tipo de Inmueble	CONTADO CRÉDITO HERENCIA DONACIÓN OTROS (ESPECIFICAR)		
Datos del Registro Público de la Propiedad	NÚMERO	FOJAS	TOMO LIBRO
Ubicación y Superficie (TERRENO Y CONSTRUCCIÓN)			
CALLE, NÚMERO EXTERIOR Y NÚMERO INTERIOR		COLONIA	CÓDIGO POSTAL
LOCALIDAD	POBLACIÓN	MUNICIPIO	ESTADO

Nombre del (la) Propietario (a)			
APPELLIDO PATERNO	6000	NOMBRE (s)	
Fecha de Operación	6000	Importe de la Operación	
Tipo de Inmueble	CONTADO CRÉDITO HERENCIA DONACIÓN OTROS (ESPECIFICAR)		
Datos del Registro Público de la Propiedad	NÚMERO	FOJAS	TOMO LIBRO
Ubicación y Superficie (TERRENO Y CONSTRUCCIÓN)			
CALLE, NÚMERO EXTERIOR Y NÚMERO INTERIOR		COLONIA	CÓDIGO POSTAL
LOCALIDAD	POBLACIÓN	MUNICIPIO	ESTADO

Suma del Valor de las modificaciones a los Bienes Inmuebles	TOTAL
(Las Altas se suman y las Bajas se restan)	

[Firma manuscrita]

Todos los datos deberán incluir firma autógrafa del (la) declarante en el retuadro arriba señalado, tal y como consta en la credencial de elector vigente emitida por el Instituto Federal Electoral (IFE), o en su caso, por el hoy Instituto Nacional Electoral (INE).

INDIQUE AQUÍ EL NÚMERO DE PÁGINA

DE ACUERDO AL NÚMERO DE COPIAS QUE PRESENTE (EJ. 2.1, 2.2, 2.3, ETC.)

Bienes Muebles

NINGUNO

Del (la) Declarante, Cónyuge y Dependientes Económicos durante el periodo declarado

Clave del Tipo de Bienes Muebles

1) MOBILIARIO DE CASA 2) JOYAS 3) OBRAS DE ARTE 4) COLECCIONES 5) SEMOVIENTES

MUEBLE PROPIETARIO (A)

Clave del Tipo de Propietario (a)

A) DECLARANTE B) CÓNYUGE C)DEPENDIENTE ECONÓMICO

Nombre del (la) Propietario (a)

APELLIDO PATERNO

APELLIDO MATERNO

NOMBRE (s)

Datos del Bien Mueble (* SOLO SEMOVIENTES: ESCRIBIR TIPO DE GANADO Y CANTIDAD)

Forma de Operación

Importe de la Operación

VIDUALES

CONTADO CRÉDITO HERENCIA DONACIÓN

OTROS (ESPECIFICAR)

Clave del Tipo de Bienes Muebles

1) MOBILIARIO DE CASA 2) JOYAS 3) OBRAS DE ARTE 4) COLECCIONES 5) SEMOVIENTES

MUEBLE PROPIETARIO (A)

Clave del Tipo de Propietario (a)

A) DECLARANTE B) CÓNYUGE C)DEPENDIENTE ECONÓMICO

Nombre del (la) Propietario (a)

APELLIDO PATERNO

APELLIDO MATERNO

NOMBRE (s)

Datos del Bien Mueble (* SOLO SEMOVIENTES: ESCRIBIR TIPO DE GANADO Y CANTIDAD)

Forma de Operación

Importe de la Operación

CONTADO CRÉDITO HERENCIA DONACIÓN

OTROS (ESPECIFICAR)

Clave del Tipo de Bienes Muebles

1) MOBILIARIO DE CASA 2) JOYAS 3) OBRAS DE ARTE 4) COLECCIONES 5) SEMOVIENTES

MUEBLE PROPIETARIO # (A)

Clave del Tipo de Propietario (a)

A) DECLARANTE B) CÓNYUGE C)DEPENDIENTE ECONÓMICO

Nombre del (la) Propietario (a)

APELLIDO PATERNO

APELLIDO MATERNO

NOMBRE (s)

Datos del Bien Mueble (* SOLO SEMOVIENTES: ESCRIBIR TIPO DE GANADO Y CANTIDAD)

Forma de Operación

Importe de la Operación

CONTADO CRÉDITO HERENCIA DONACIÓN

OTROS (ESPECIFICAR)

Suma del Valor de las modificaciones a los Bienes Muebles

TOTAL

(Las Altas se suman y las Bajas se restan)

[Firma manuscrita]

INDIQUE AQUÍ EL NÚMERO DE PÁGINA DE ACUERDO AL NÚMERO DE COPIAS QUE PRESENTE (EJ. 3.1, 3.2, 3.3, ETC.)

Todas las hojas deberán incluir la firma autógrafa del (la) declarante en el recuadro arriba señalado, tal y como consta en la credencial de elector vigente emitida por el Instituto Federal Electoral (IFE), o en su caso, por el hoy Instituto Nacional Electoral (INE).

Bienes Muebles/ Vehículos

NINGUNO

Del (la) Declarante, Cónyuge y Dependientes Económicos durante el periodo declarado

Clave de la Clase de Vehículo

- 1) AUTOMÓVIL 2) CAMIONETA 3) CAMIÓN 4) TRACTOR 5) MOTOCICLETA

VEHÍCULO PROPIETARIO (A)

Clave del Tipo de Propietario (a)

- A) DECLARANTE B) CÓNYUGE C)DEPENDIENTE ECONÓMICO

Nombre del (la) Propietario (a)

APELLIDO PATERNO

APELLIDO MATERNO

NOMBRE (s)

Datos del Vehículo

VIDALS
MARCA

TIPO

MODELO

Forma de Operación

Importe de la Operación

- CONTADO CRÉDITO HERENCIA DONACIÓN

OTROS (ESPECIFICAR)

Clave de la Clase de Vehículo

- 1) AUTOMÓVIL 2) CAMIONETA 3) CAMIÓN 4) TRACTOR 5) MOTOCICLETA

VEHÍCULO PROPIETARIO (A)

Clave del Tipo de Propietario (a)

- A) DECLARANTE B) CÓNYUGE C)DEPENDIENTE ECONÓMICO

Nombre del (la) Propietario (a)

APELLIDO PATERNO

APELLIDO MATERNO

NOMBRE (s)

Datos del Vehículo

MARCA

TIPO

MODELO

Forma de Operación

Importe de la Operación

- CONTADO CRÉDITO HERENCIA DONACIÓN

OTROS (ESPECIFICAR)
6000

#

Clave de la Clase de Vehículo

- 1) AUTOMÓVIL 2) CAMIONETA 3) CAMIÓN 4) TRACTOR 5) MOTOCICLETA

VEHÍCULO PROPIETARIO (A)

Clave del Tipo de Propietario (a)

- A) DECLARANTE B) CÓNYUGE C)DEPENDIENTE ECONÓMICO

Nombre del (la) Propietario (a)

APELLIDO PATERNO

APELLIDO MATERNO

NOMBRE (s)

Datos del Vehículo

MARCA

TIPO

MODELO

Forma de Operación

Importe de la Operación

- CONTADO CRÉDITO HERENCIA DONACIÓN

OTROS (ESPECIFICAR)

Suma del Valor de las modificaciones a los Vehículos

TOTAL

(Las Altas se suman y las Bajas se restan)

Lucía de Albt

Todas las hojas deberán incluir la firma autógrafa del (la) declarante en el recuadro arriba señalado, tal y como consta en la credencial de elector vigente emitida por el Instituto Federal Electoral (IFE), o en su caso, por el hoy Instituto Nacional Electoral (INE).

INDIQUE AQUÍ EL NÚMERO DE PAGINA

DE ACUERDO AL NÚMERO DE COPIAS QUE PRESENTE (EJ. 4.1, 4.2, 4.3, ETC.)

Datos del Cónyuge y Dependientes Económicos

NINGUNO

1) CÓNYUGE / CONCUBINO (A)

Categoría de Actualización
2) TIPO DE SOCIEDAD CONYUGAL

3) NÚMERO DE DEPENDIENTES ECONÓMICOS

TIPO DE ACTUALIZACIÓN: ESCRIBA EL DATO ACTUALIZADO SEGÚN LA CATEGORÍA

<input type="checkbox"/>		
Apellido Paterno	Apellido materno	Nombre (s)
Clave Única de Registro de Población (CURP)	Registro Federal de Contribuyentes	Clave de elector del IFE/INE* Anexo copia del IFE/INE*
Fecha de Nacimiento	Sexo	Domicilio
		CALLE, NÚMERO EXTERIOR Y NÚMERO INTERIOR COLONIA
VIDALS LOCALIDAD	POBLACIÓN	MUNICIPIO ESTADO
CÓDIGO POSTAL	TELÉFONO (S)	CORREO ELECTRÓNICO

TIPO DE ACTUALIZACIÓN: ESCRIBA EL DATO ACTUALIZADO SEGÚN LA CATEGORÍA

<input type="checkbox"/>		
Apellido Paterno	Apellido materno	Nombre (s)
Clave Única de Registro de Población (CURP)	Registro Federal de Contribuyentes	Clave de elector del IFE/INE* Anexo copia del IFE/INE*
Fecha de Nacimiento	Sexo	Domicilio
		CALLE, NÚMERO EXTERIOR Y NÚMERO INTERIOR COLONIA
LOCALIDAD	POBLACIÓN	MUNICIPIO ESTADO
CÓDIGO POSTAL	TELÉFONO (S)	CORREO ELECTRÓNICO

TIPO DE ACTUALIZACIÓN: ESCRIBA EL DATO ACTUALIZADO SEGÚN LA CATEGORÍA

<input type="checkbox"/>		
Apellido Paterno	6000 Apellido materno	6000
Clave Única de Registro de Población (CURP)	Registro Federal de Contribuyentes	Clave de elector del IFE/INE* Anexo copia del IFE/INE*
Fecha de Nacimiento	Sexo	Domicilio
		CALLE, NÚMERO EXTERIOR Y NUMERO INTERIOR COLONIA
LOCALIDAD	POBLACIÓN	MUNICIPIO ESTADO
CÓDIGO POSTAL	TELÉFONO (S)	CORREO ELECTRÓNICO

Firma manuscrita

Todas las hojas deberán incluir la firma autógrafa del (la) declarante en el recuadro arriba señalado, tal y como consta en la credencial de elector vigente emitida por el Instituto Federal Electoral (IFE), o en su caso, por el hoy Instituto Nacional Electoral (INE).


INDIQUE AQUÍ EL NÚMERO DE PÁGINA DE ACUERDO AL NÚMERO DE COPIAS QUE PRESENTE (EJ. 7.1, 7.2, 7.3, ETC.)

Aclaraciones

declaro bajo protesta de decir verdad
que los datos asentados son verdaderos

DECLARO BAJO PROTESTA
DE DECIR VERDAD

Fecha de Elaboración
1 5 0 2 2 0 1 7


Firma y/o Huella Dactilar de (la) Declarante

Todas las hojas deberán incluir la firma autógrafa del (la) declarante en el recuadro arriba señalado, tal y como consta en la credencial de elector vigente emitida por el Instituto Federal Electoral (IFE), o en su caso, por el hoy Instituto Nacional Electoral (INE).