

TECOMATLAN 12/13

CUENTA PUBLICA

ESTADOS FINANCIEROS



1 DE ENERO AL 31 DE DICIEMBRE DE 2016

RECIBO

201709291



ENTE FISCALIZADO: Municipio ADMINISTRACIÓN : 2014-2018
 RECIBIMOS DEL C. Téc. Inés Córdova Aguilar
 CARGO: Presidenta Municipal Constitucional
 PROCEDENCIA: 12/13 Tecamatlán, Puebla

DESCRIPCIÓN DE LA DOCUMENTACIÓN:

TIPO DE DOCUMENTO	AÑO	MES	MEDIOS DE ALMACENAMIENTO	NÚM. DE LEGAJOS
3 Cuenta Pública	2016	Diciembre	Disco(s): -1- CD/DVD	1

Observaciones :

Cuenta Pública Consolidada.

Auditoría Superior del Estado de Puebla
5 Sur No. 1105, Centro Histórico, C.P. 72000, Puebla,
Pue.

CUATRO VECES HEROICA PUEBLA DE ZARAGOZA, 28 DE ABRIL DE 2017

Módulo: 11 Acatlán de Osorio

Recibido en: Oficinas A.S.P.

Original.- Ente Fiscalizado
Copia 1.- Gestión Documental
Copia 2.-

"Cuentas Claras para Puebla"



H. Ayuntamiento Municipal
Tecamatlán Puebla
2014 - 2018

DEPENDENCIA: Presidencia Municipal de Tecamatlán, Pué.
SECCION: Tesorería.
No. DE OFICIO: 026/17
EXPEDIENTE: 04/2017

CLAVE: 12-13
ASUNTO: Entrega de Cuenta
Pública.


DR. DAVID VILLANUEVA LOMELI
AUDITOR SUPERIOR DE LA
AUDITORIA SUPERIOR DEL ESTADO DE PUEBLA.
P R E S E N T E.

Con fundamento en el artículo 114 de la Constitución Política del Estado Libre y Soberano de Puebla, 78 fracción XII de la ley Orgánica Municipal, 27, 33 fracción I y II, y 54 fracción VIII de la Ley de Rendición de Cuentas y Fiscalización Superior del Estado de Puebla, remito a usted copia certificada del acuerdo de cabildo contenido en el libro de acuerdos respectivos del día 23 de abril de 2017, donde se aprobó la cuenta pública por el periodo correspondiente del 1 de enero al 31 de diciembre de 2016.

Adjunto al presente, constancia en original de recepción documental de la Cuenta Publica emitida por el auditor externo con fecha de 28 de abril de 2017, así como la impresión de la cuenta pública contenida en 1 legajos y 1 disco magnético.

Sin mas por el momento me despido quedando de usted como su mas atenta y segura servidora.

A t e n t a m e n t e
“Sufragio Efectivo. No Reelección”
Tecamatlán, Pué., a 28 de abril de 2017.


Tec. Ines Cordova Aguilar
Presidenta Municipal Constitucional



C. c. p. Archivo.

Dr. David Villanueva Lomelí.
*Titular de la Auditoría Superior del Estado de Puebla
Presente.*


El que suscribe Víctor Hugo Aguilar Hernández, en mi carácter de representante legal común y único de la persona moral: Aguilar Solís Profesionales en Servicios de Auditoría y Contabilidad, S.C., hago de su conocimiento la entrega por parte del Municipio de Tecamatlán, Puebla, de la siguiente información:

- *Cuenta Pública del 01 de Enero al 31 de Diciembre de 2016*

Además de la información comprobatoria correspondiente.

Atentamente

Cuatro Veces Heroica Puebla de Zaragoza, a 28 de Abril de 2017.



*C.P.C. Víctor Hugo Aguilar Hernández
Representante Legal
Núm. de Registro ante la Auditoría Superior
del Estado de Puebla del año 2016. ASP-028/16*

c.c.p. Archivo

REGIDURÍA DE COSECHA, JUSTICIA Y SEGURIDAD PÚBLICA
TECOMATLÁN, PUEBLA
2014 - 2018

ACTA DE CABILDO. EN TECOMATLÁN, PUE., MUNICIPIO DEL MISMO NOMBRE, SIENDO LAS 10:00 HORAS DEL DÍA 23 DE ABRIL DE 2017, SE REUNIERON EN LA PRESIDENCIA MUNICIPAL LOS INTEGRANTES DEL H. AYUNTAMIENTO PARA CELEBRAR LA SESIÓN EXTRAORDINARIA DE CABILDO BAJO EL SIGUIENTE:

ORDEN DEL DIA

- 1.- ASISTENCIA, DECLARATORIA DEL QUÓRUM LEGAL.
- 2.- LECTURA DEL ACTA ANTERIOR.
- 3.- CUENTA PÚBLICA DEL PERIODO DEL 01 DE ENERO AL 31 DE DICIEMBRE DE 2016
- 4.- CLAUSURA.

PUNTO UNO. ASISTENCIA, DECLARATORIA DE QUÓRUM LEGAL. LA C. ROSIO MENDOZA ORTEGA, SECRETARIA MUNICIPAL, PROCEDE AL PASE DE LISTA, CONSTATANDO QUE SE ENCUENTRAN PRESENTES TODOS LOS REGIDORES, POR LO QUE LA C. INES CORDOVA AGUILAR, DECLARA QUE HABIENDO QUÓRUM LEGAL LA SESIÓN QUEDA INSTALADA, SIENDO VALIDOS LOS ACUERDOS QUE DE ELLA EMANEN.-----

PUNTO DOS. LECTURA DEL ACTA ANTERIOR. A CONTINUACIÓN LA SECRETARIA MUNICIPAL DA LECTURA AL ACTA ANTERIOR, DE FECHA 16 DE ABRIL DE 2017, DESPUÉS DE LO CUAL SE ACUERDA POR UNANIMIDAD SU APROBACIÓN.-----

PUNTO TRES. CUENTA PÚBLICA DEL PERIODO DEL 01 DE ENERO AL 31 DE DICIEMBRE DE 2016. EL L.I. MARTIN MEJIA CRUZ, TESORERO MUNICIPAL, INFORMA AL H. CABILDO DE LA CUENTA PUBLICA DEL PERIODO DEL 01 DE ENERO AL 31 DE DICIEMBRE DE 2016.

MUNICIPIO DE TECOMATLÁN PUEBLA
CUENTA PUBLICA
AÑO 2016

REGIDURÍA DE INDUSTRIA Y COMERCIO, AGRICULTURA Y GANADERÍA
TECOMATLÁN, PUEBLA
2014 - 2018

CONCEPTO
INGRESOS

IMPORTE

IMPUESTOS	663,771.98
CUOTAS Y APORTACIONES DE SEGURIDAD SOCIAL	0.00
CONTRIBUCIONES DE MEJORAS	0.00
DERECHOS	1,264,923.55
PRODUCTOS DE TIPO CORRIENTE	0.00
APROVECHAMIENTOS DE TIPO CORRIENTE	57,300.00
PARTICIPACIONES Y APORTACIONES	15,420,405.88
TRANSFERENCIAS, ASIGNACIONES, SUBSIDIOS Y OTRAS AYUDAS	77,851,202.15

OTROS INGRESOS Y BENEFICIOS

SINDICO MUNICIPAL
TECOMATLÁN, PUE.
2014 - 2018

SUMAN LOS INGRESOS

95,257,603.56

EGRESOS

SERVICIOS PERSONALES	4,302,407.97
MATERIALES Y SUMINISTROS	1,003,525.00
SERVICIOS GENERALES	2,880,176.26
TRANSFERENCIAS, ASIGNACIONES, SUBSIDIOS Y OTRAS AYUDAS	1,869,048.46
BIENES MUEBLES, INMUEBLES E INTANGIBLES	0.00
INVERSIÓN PÚBLICA	105,701,959.54
INVERSIONES FINANCIERAS Y OTRAS PROVISIONES	0.00
PARTICIPACIONES Y APORTACIONES	0.00
DEUDA PÚBLICA	0.00
ADEUDOS DE EJERCICIOS FISCALES ANTERIORES (ADEFAS)	0.00

SUMAN LOS EGRESOS

115,757,117.23

REGIDURÍA DE PATRIMONIO, HACIENDA PÚBLICA MUNICIPAL
TECOMATLÁN, PUEBLA
2014 - 2018

ESTADOS UNIDOS MEXICANOS

SINDICO MUNICIPAL
TECOMATLÁN, PUE.
2014 - 2018

PRESIDENCIA MUNICIPAL
TECOMATLÁN, PUE.

REGIDURÍA DE DESARROLLO URBANO, ECOLOGÍA, MEDIO AMBIENTE, OBRAS Y SERVICIOS PÚBLICOS
TECOMATLÁN, PUEBLA
2014 - 2018

REGIDURÍA DE EDUCACIÓN PÚBLICA Y ACTIVIDADES CULTURALES, DEPORTIVAS Y SOCIALES
TECOMATLÁN, PUEBLA
2014 - 2018

LA CUENTA PUBLICA QUE PRESENTA EL C. TESORERO MUNICIPAL ES APROBADA POR UNANIMIDAD POR LOS REGIDORES Y SE ACUERDA SEA ENVIADO A LA AUDITORIA SUPERIOR DEL H. CONGRESO DEL ESTADO DE PUEBLA PARA SU REVISIÓN.

PUNTO CUATRO. CLAUSURA. NO HABIENDO OTRO ASUNTO QUE TRATAR SE DA POR CLAUSURADA LA REUNIÓN, SIENDO LAS 12:00-HRS. DEL MISMO DÍA DE INICIADA, FIRMANDO LA PRESENTE LOS QUE EN ELLA INTERVINIERON, DAMOS FE.



C. INES CORDOVA AGUILAR

Inés Cordova Aguilar
PRESIDENTA MUNICIPAL CONSTITUCIONAL
TECOMATLAN, PUE.
2014-2018
C. DOLORES JIMENEZ SOLIS.



LIC. ARACELI GARCIA CARRION.

REGIDURÍA DE GOBERNACIÓN,
JUSTICIA Y SEGURIDAD PÚBLICA
TECOMATLAN, PUEBLA
2014 - 2018

REGIDURÍA DE PATRIMONIO
Y HACIENDA PÚBLICA MUNICIPAL
TECOMATLAN, PUEBLA
2014 - 2018

REG. DE GOBERNACION, JUSTICIA
Y SEGURIDAD PÚBLICA.

REG. DE PATRIMONIO Y HACIENDA
PÚBLICA MUNICIPAL.



C. FRANCISCO JERONIMO CAMPOS VELIZ

LIC. RUTH FABIOLA MORGADO MARTINEZ.

REGIDURÍA DE DESARROLLO URBANO, ECOLOGIA
MEDIO AMBIENTE, OBRAS Y SERVICIOS PÚBLICOS
TECOMATLAN, PUEBLA
2014 - 2018

REGIDURÍA DE INDUSTRIA Y COMERCIO,
AGRICULTURA Y GANADERÍA
TECOMATLAN, PUEBLA
2014 - 2018

REG. DESARROLLO URBANO,
ECOLOGIA MEDIO AMBIENTE,
OBRAS Y SERVICIOS PUBLICOS.

REG. INDUSTRIA Y COMERCIO,
AGRICULTURA Y GANADERIA.



C. MANUEL GARCIA ANGEL.

LIC. LIDIA VIDALS TORRES

REGIDURÍA DE SALUBRIDAD
Y ASISTENCIA PÚBLICA
TECOMATLAN PUEBLA
2014 - 2018

REGIDURÍA DE EDUCACIÓN PÚBLICA
Y ACTIVIDADES CULTURALES
DEPORTIVAS Y SOCIALES
TECOMATLAN, PUEBLA
2014 - 2018

REG. DE SALUBRIDAD
Y ASISTENCIA PÚBLICA

REG. DE EDUCACION PÚBLICA
Y ACTIVIDADES CULTURALES,
DEPORTIVAS Y SOCIALES.




LIC. YAMIR JIMENEZ FUENTES.

SINDICO MUNICIPAL
TECOMATLAN, PUE.
2014 - 2018

Yamir Jimenez Fuentes
SINDICO MUNICIPAL

CUENTA PÚBLICA 2016
MUNICIPIO DE TECOMATLÁN PUEBLA
ESTADO DE SITUACIÓN FINANCIERA
AL 31 DE DICIEMBRE DE 2016 Y 2015

ACTIVO	2016	2015	PASIVO	2016	2015
Activo Circulante			Pasivo Circulante		
Efectivo y Equivalentes	55,468,908.46	95,830,840.81	Cuentas por Pagar a Corto Plazo	8,808,297.26	8,579,283.24
Derechos a Recibir Efectivo o Equivalentes	45,957,461.68	27,937,621.39	Documentos por Pagar a Corto Plazo	0.00	0.00
Derechos a Recibir Bienes o Servicios	15,428,511.74	13,520,803.71	Porción a Corto Plazo de la Deuda Pública a Largo Plazo	0.00	0.00
Inventarios	0.00	0.00	0.00 Títulos y Valores a Corto Plazo	0.00	0.00
Almacenes	4,960.00	4,960.00	4,960.00 Pasivos Diferidos a Corto Plazo	0.00	0.00
Estimación por Pérdida o Deterioro de Activos Circulantes	0.00	0.00	0.00 Fondos y Bienes de Terceros en Garantía y/o Administración a Corto Plazo	0.00	0.00
Otros Activos Circulantes	0.00	0.00	0.00 Provisiones a Corto Plazo	0.00	0.00
Total de Activos Circulantes	116,859,841.88	137,294,225.91	Otros Pasivos a Corto Plazo	0.00	0.00
Activo No Circulante			Total de Pasivos Circulantes	8,808,297.26	8,579,283.24
Inversiones Financieras a Largo Plazo	0.00	0.00	0.00 Pasivo No Circulante	0.00	0.00
Derechos a Recibir Efectivo o Equivalentes a Largo Plazo	0.00	0.00	0.00 Cuentas por Pagar a Largo Plazo	0.00	0.00
Bienes Inmuebles, Infraestructura y Construcciones en Proceso	299,119,016.52	193,573,984.52	Documentos por Pagar a Largo Plazo	0.00	0.00
Bienes Muebles	7,040,222.80	7,040,222.80	7,040,222.80 Deuda Pública a Largo Plazo	-5,100,000.00	-5,100,000.00
Activos Intangibles	0.00	0.00	0.00 Pasivos Diferidos a Largo Plazo	0.00	0.00
Depreciación, Deterioro y Amortización Acumulada de Bienes	0.00	0.00	0.00 Fondos y Bienes de Terceros en Garantía y/o en Administración a Largo Plazo	0.00	0.00
Activos Diferidos	2,201,600.47	2,044,672.93	Provisiones a Largo Plazo	0.00	0.00
Estimación por Pérdida o Deterioro de Activos no Circulantes	0.00	0.00	0.00	0.00	0.00
Otros Activos no Circulantes	0.00	0.00	0.00 Total de Pasivos No Circulantes	-5,100,000.00	-5,100,000.00
Total de Activos No Circulantes	308,360,839.79	202,658,880.25	Total del Pasivo	3,708,297.26	3,479,283.24
Total del Activo	425,220,681.67	339,953,106.16	HACIENDA PÚBLICA/PATRIMONIO		
			Hacienda Pública/Patrimonio Contribuido	56,944,252.58	56,944,252.58
			Aportaciones	56,944,252.58	56,944,252.58
			Donaciones de Capital	0.00	0.00
			Actualización de la Hacienda Pública/Patrimonio	0.00	0.00
			Hacienda Pública/Patrimonio Generado	364,568,131.83	279,529,570.34
			Resultados del Ejercicio (Ahorro/ Desahorro)	85,202,445.87	123,225,572.78
			Resultados de Ejercicios Anteriores	279,365,685.96	156,303,997.56
			Revalúos	0.00	0.00
			Reservas	0.00	0.00
			Rectificaciones de Resultados de Ejercicios Anteriores	0.00	0.00
			Exceso o Insuficiencia en la Actualización de la Hacienda Pública/Patrimoni	0.00	0.00
			Resultado por Posición Monetaria	0.00	0.00
			Resultado por Tenencia de Activos no Monetarios	0.00	0.00
			Total Hacienda Pública/Patrimonio	421,512,384.41	336,473,822.92
			Total del Pasivo y Hacienda Pública/Patrimonio	425,220,681.67	339,953,106.16



BAJO PROTESTA DE DECIR VERDAD DECLARAMOS QUE LOS DATOS ANTERIORES EN ESTE FORMATO, SON CORRECTOS Y SON RESPONSABILIDAD DEL EMISOR

PRESIDENCIA MUNICIPAL
TECOMATLÁN, PUE.
2014-2018

Inés Córdova Aguilera
TEC. INÉS CORDOVA AGUILAR
PRESIDENTA MUNICIPAL

TESORERIA MUNICIPAL
TECOMATLÁN, PUE.
2014-2018

E. Martín Mejía Cruz
E. MARTIN MEJIA CRUZ
TESORERO MUNICIPAL

CUENTA PUBLICA 2016
MUNICIPIO DE TECOMATLAN PUEBLA
ESTADO DE ACTIVIDADES
DEL 1 DE ENERO AL 31 DE DICIEMBRE DE 2016 y 2015

	2016	2015
INGRESOS Y OTROS BENEFICIOS		
Ingresos de la Gestión:		
Impuestos	1,985,995.53	1,648,229.00
Cuotas y Aportaciones de Seguridad Social	663,771.98	414,467.00
Contribuciones de Mejoras	0.00	0.00
Derechos	0.00	0.00
Productos de Tipo Corriente	1,264,923.55	1,183,712.00
Aprovechamientos de Tipo Corriente	0.00	21,120.00
Ingresos por Venta de Bienes y Servicios	57,300.00	28,930.00
Fiscales Anteriores Pendientes de Liquidación o Pago	0.00	0.00
Participaciones, Aportaciones, Transferencias, Asignaciones, Subsidios y Otras Ayudas	93,271,608.03	129,536,409.81
Participaciones y Aportaciones	15,420,405.88	20,148,046.99
Transferencia, Asignaciones, Subsidios y Otras Ayudas	77,851,202.15	109,388,362.82
Otros Ingresos y Beneficios	0.00	0.00
Ingresos Financieros	0.00	0.00
Incremento por Variación de Inventarios	0.00	0.00
Disminución del Exceso de Estimaciones por Pérdida o Deterioro u Obsolescencia	0.00	0.00
Disminución del Exceso de Provisiones	0.00	0.00
Otros Ingresos y Beneficios Varios	0.00	0.00
Total de Ingresos y Otros Beneficios	95,257,603.56	131,184,638.81
GASTOS Y OTRAS PÉRDIDAS		
Gastos de Funcionamiento		
Servicios Personales	8,186,109.23	6,946,577.59
Materiales y Suministros	4,302,407.97	4,129,949.23
Servicios Generales	1,003,525.00	1,058,851.07
Transferencia, Asignaciones, Subsidios y Otras Ayudas	2,880,176.26	1,757,777.29
Transferencias Internas y Asignaciones al Sector Público	1,869,048.46	1,012,488.44
Transferencias al Resto del Sector Público	0.00	0.00
Subsidios y Subvenciones	0.00	0.00
Ayudas Sociales	869,048.46	913,997.44
Pensiones y Jubilaciones	1,000,000.00	98,491.00
Transferencias a Fideicomisos, Mandatos y Contratos Análogos	0.00	0.00
Transferencias a la Seguridad Social	0.00	0.00
Donativos	0.00	0.00
Transferencias al Exterior	0.00	0.00
Participaciones y Aportaciones	0.00	0.00
Participaciones	0.00	0.00
Aportaciones	0.00	0.00
Convenios	0.00	0.00
Intereses, Comisiones y Otros Gastos de la Deuda Pública	0.00	0.00
Intereses de la Deuda Pública	0.00	0.00
Comisiones de la Deuda Pública	0.00	0.00
Gastos de la Deuda Pública	0.00	0.00
Costo por Coberturas	0.00	0.00
Apoyos Financieros	0.00	0.00
Otros Gastos y Pérdidas Extraordinarias	0.00	0.00
Estimaciones, Depreciaciones, Deterioros, Obsolescencia y Amortizaciones	0.00	0.00
Provisiones	0.00	0.00
Disminución de Inventarios	0.00	0.00
Aumento por Insuficiencia de Estimaciones por Pérdida o Deterioro y Obsolescencia	0.00	0.00
Aumento por Insuficiencia de Provisiones	0.00	0.00
Otros Gastos	0.00	0.00
Inversión Pública	0.00	0.00
Inversión Pública no Capitalizable	0.00	0.00
Total de Gastos y Otras Pérdidas	10,055,157.69	7,959,066.03
Resultados del Ejercicio (Ahorro/Desahorro)	85,202,445.87	123,225,572.78
Financieros.		

ESTA DE DECIR VERDAD DECLARAMOS QUE LOS DATOS ANOTADOS EN EL FORMATO, SON CORRECTOS Y SON RESPONSABILIDAD D

Inés Cordova Aguilar
 TEC. INES CORDOVA AGUILAR
 PRESIDENTA MUNICIPAL

L.I. Martin Mejia Cruz
 L.I. MARTIN MEJIA CRUZ
 TESORERO MUNICIPAL

**PRESIDENCIA
 MUNICIPAL
 TECOMATLAN, PUE.
 2014-2018**

**TESORERIA
 MUNICIPAL
 TECOMATLAN, PUE.
 2014-2018**

CUENTA PÚBLICA 2016

MUNICIPIO DE TECOMATLÁN PUEBLA

ESTADO DE VARIACION EN LA HACIENDA PÚBLICA
DEL 1 DE ENERO AL 31 DE DICIEMBRE DE 2016

Concepto	Hacienda Pública / Patrimonio Contribuido	Hacienda Pública / Patrimonio Generado de Ejercicios Anteriores	Hacienda Pública / Patrimonio Generado del Ejercicio	Ajustes por Cambios de Valor	Total
Rectificaciones de Resultados de Ejercicios Anteriores	-	-	-	-	-
Patrimonio Neto Inicial Ajustado del Ejercicio	-	-	-	-	-
Aportaciones	-	-	-	-	-
Donaciones de Capital	-	-	-	-	-
Actualización de la Hacienda Pública / Patrimonio	-	-	-	-	-
Variaciones de la Hacienda Pública / Patrimonio Neto del Ejercicio	-	-	123,061,688.40	-	123,061,688.40
Resultados del Ejercicio (Ahorro/Desahorro)	-	-	-	-	-
Resultados de Ejercicios Anteriores	-	156,303,997.56	-	-	156,303,997.56
Revalúos	-	-	-	-	-
Reservas	-	-	-	-	-
Hacienda Pública / Patrimonio Neto Final del Ejercicio 2015	-	156,303,997.56	123,061,688.40	-	279,365,685.96
Cambio en la Hacienda Pública / Patrimonio Neto del Ejercicio 2016	-	-	-	-	-
Aportaciones	-	-	-	-	-
Donaciones de Capital	-	-	-	-	-
Actualización de la Hacienda Pública / Patrimonio	-	-	-	-	-
Variaciones de la Hacienda Pública / Patrimonio Neto del Ejercicio	-	-	37,859,242.53	-	37,859,242.53
Resultados del Ejercicio (Ahorro/Desahorro)	-	-	-	-	-
Resultados de Ejercicios Anteriores	-	123,061,688.40	-	-	123,061,688.40
Revalúos	-	-	-	-	-
Reserva	-	-	-	-	-
Saldo Neto en la Hacienda Pública / Patrimonio 2016	-	279,365,685.96	85,202,445.87	-	364,568,131.83



BAJO PROTESTA DE DECIR VERDAD DECLARAMOS QUE LOS DATOS ANOTADOS EN EL FORMATO, SON CORRECTOS Y SON RESPONSABILIDAD DEL EMISOR

Inés Cordova Aguilár
TEC. INES CORDOVA AGUILAR
PRESIDENTA MUNICIPAL

L.I. Martín Mejía Cruz
L.I. MARTIN MEJIA CRUZ
TESORERO MUNICIPAL

PRESIDENCIA MUNICIPAL
TECOMATLÁN, PUE.
2014-2018

TESORERÍA MUNICIPAL
TECOMATLÁN, PUE.
2014-2018

**CUENTA PUBLICA 2016
MUNICIPIO DE TECOMATLAN PUEBLA
ESTADO DE CAMBIOS EN LA SITUACION FINANCIERA
DEL 1 DE ENERO AL 31 DE DICIEMBRE DE 2016**

	Origen	Aplicación
ACTIVO		
Activo Circulante		425,220,681.67
Efectivo y Equivalentes	0.00	116,859,841.88
Derechos a Recibir Efectivo o Equivalentes		55,468,908.46
Derechos a Recibir Bienes o Servicios		45,957,461.68
Inventarios		
Almacenes		4,960.00
Estimación por Pérdida o Deterioro de Activos Circulantes		
Otros Activos Circulantes		
Activo No Circulante	0.00	308,360,839.79
Inversiones Financieras a Largo Plazo		
Derechos a Recibir Efectivo o Equivalentes a Largo Plazo		
Bienes Inmuebles, Infraestructura y Construcciones en Proceso		299,119,016.52
Bienes Muebles		7,040,222.80
Activos Intangibles		
Depreciación, Deterioro y Amortización Acumulada de Bienes		
Activos Diferidos		2,201,600.47
Estimación por Pérdida o Deterioro de Activos no Circulantes		
Otros Activos no Circulantes		
PASIVO		
Pasivo Circulante		0.00
Cuentas por Pagar a Corto Plazo	8,808,297.26	
Documentos por Pagar a Corto Plazo	8,808,297.26	
Porción a Corto Plazo de la Deuda Pública a Largo Plazo		
Títulos y Valores a Corto Plazo		
Pasivos Diferidos a Corto Plazo		
Fondos y Bienes de Terceros en Garantía y/o Administración a Corto Plazo		
Provisiones a Corto Plazo		
Otros Pasivos a Corto Plazo		
Pasivo No Circulante	0.00	5,100,000.00
Cuentas por Pagar a Largo Plazo		
Documentos por Pagar a Largo Plazo		
Deuda Pública a Largo Plazo		5,100,000.00
Pasivos Diferidos a Largo Plazo		
Fondos y Bienes de Terceros en Garantía y/o en Administración a Largo Plazo		
Provisiones a Largo Plazo		
HACIENDA PUBLICA/PATRIMONIO		
Hacienda Pública/Patrimonio Contribuido	0.00	0.00
Aportaciones		
Donaciones de Capital		
Actualización de la Hacienda Pública/Patrimonio		
Hacienda Pública/Patrimonio Generado	123,061,688.40	37,859,242.53
Resultados del Ejercicio (Ahorro/ Desahorro)		37,859,242.53
Resultados de Ejercicios Anteriores	123,061,688.40	
Revalúos		
Reservas		
Rectificaciones de Resultados de Ejercicios Anteriores		
Exceso o Insuficiencia en la Actualización de la Hacienda Pública/Patrimonio	-123,061,688.40	-37,859,242.53
Resultado por Posición Monetaria		
Resultado por Tenencia de Activos no Monetarios		

ESTA DE DECIR VERDAD DECLARAMOS QUE LOS DATOS ANOTADOS EN EL FORMATO, SON CORRECTOS Y SON RESPONSABILIDAD DE

Inés Cordova Aguilera
TEC. INES CORDOVA AGUILAR
PRESIDENTA MUNICIPAL

L.I. MARTIN MEJIA CRUZ
L.I. MARTIN MEJIA CRUZ
TESORERO MUNICIPAL

PRESIDENCIA
MUNICIPAL
TECOMATLAN, PUE.
2014-2018

TESORERÍA
MUNICIPAL
TECOMATLAN, PUE.
2014-2018

CUENTA PUBLICA 2016
MUNICIPIO DE TECOMATLAN PUEBLA
ESTADO DE FLUJOS DE EFECTIVO
DEL 1 DE ENERO AL 31 DE DICIEMBRE DE 2016 y 2015

Concepto	2016	2015
Flujos de Efectivo de las Actividades de Operación		
Origen		
Impuestos	171,226,025.69	133,199,177.21
Cuotas y Aportaciones de Seguridad Social	663,771.98	414,467.00
Contribuciones de mejoras	0.00	0.00
Derechos	0.00	0.00
Productos de Tipo Corriente	1,264,923.55	1,183,712.00
Aprovechamientos de Tipo Corriente	0.00	21,120.00
Ingresos por Venta de Bienes y Servicios	25,000.00	28,930.00
Ingresos no Comprendidos en las Fracciones de la Ley de Ingresos Causados en Ejercicios Fiscales Anteriores Pendientes de Liquidación o Pago	0.00	0.00
Participaciones y Aportaciones	15,420,405.88	20,148,046.99
Transferencias, Asignaciones y Subsidios y Otras Ayudas	77,851,202.15	109,388,362.82
Otros Origenes de Operación	76,000,722.13	2,014,538.40
Aplicación	10,055,157.69	7,795,181.65
Servicios Personales	4,302,407.97	3,996,509.01
Materiales y Suministros	1,003,525.00	1,058,851.07
Servicios Generales	2,880,176.26	1,757,777.29
Transferencias Internas y Asignaciones al Sector Público	0.00	0.00
Transferencias al resto del Sector Público	0.00	0.00
Subsidios y Subvenciones	869,048.46	883,553.28
Ayudas Sociales	1,000,000.00	98,491.00
Pensiones y Jubilaciones	0.00	0.00
Transferencias a Fideicomisos, Mandatos y Contratos Análogos	0.00	0.00
Transferencias a la Seguridad Social	0.00	0.00
Donativos	0.00	0.00
Transferencias al Exterior	0.00	0.00
Participaciones	0.00	0.00
Aportaciones	0.00	0.00
Convenios	0.00	0.00
Otras Aplicaciones de Operación	0.00	0.00
Flujos Netos de Efectivo por Actividades de Operación	161,170,868.00	125,403,995.56
Flujos de Efectivo de las Actividades de Inversión		
Origen		
Bienes Inmuebles, Infraestructura y Construcciones en Proceso	0.00	0.00
Bienes Muebles	0.00	0.00
Otros Origenes de Inversión	0.00	0.00
Aplicación	105,701,959.54	145,588,822.31
Bienes Inmuebles, Infraestructura y Construcciones en Proceso	0.00	5,500.00
Bienes Muebles	105,701,959.54	145,583,322.31
Otras Aplicaciones de Inversión	0.00	0.00
Flujos Netos de Efectivo por Actividades de Inversión	-105,701,959.54	-145,588,822.31
Flujo de Efectivo de las Actividades de Financiamiento		
Origen		
Endeudamiento Neto	0.00	0.00
Interno	0.00	0.00
Externo	0.00	0.00
Otros Origenes de Financiamiento	0.00	0.00
Aplicación	0.00	5,100,000.00
Servicios de la Deuda	0.00	5,100,000.00
Interno	0.00	0.00
Externo	0.00	0.00
Otras Aplicaciones de Financiamiento	0.00	0.00
Flujos netos de Efectivo por Actividades de Financiamiento	0.00	-5,100,000.00
Incremento/Disminución Neta en el Efectivo y Equivalentes al Efectivo	55,468,908.46	-25,284,826.75
<i>Efectivo y Equivalentes al Efectivo al Inicio del Ejercicio</i>	0.00	121,115,667.56
<i>Efectivo y Equivalentes al Efectivo al Final del Ejercicio</i>	55,468,908.46	95,830,840.81

PROTESTA DE DECIR VERDAD DECLARAMOS QUE LOS DATOS ANOTADOS EN EL FORMATO, SON CORRECTOS Y SON RESPONSABILIDAD DEL EMISOR

Inés Cordova Aguilar
 TEC. INES CORDOVA AGUILAR
 PRESIDENTA MUNICIPAL

L.F. MARTIN MEJIA CRUZ
 L.F. MARTIN MEJIA CRUZ
 TESORERO MUNICIPAL

**PRESIDENCIA
 MUNICIPAL
 TECOMATLAN, PUE.
 2014-2018**

**TESORERÍA
 MUNICIPAL
 TECOMATLAN, PUE.
 2014-2018**

CUENTA PÚBLICA 2016

MUNICIPIO DE TECOMATLÁN, PUEBLA

ESTADO ANALÍTICO DEL ACTIVO

DEL 1 DE ENERO AL 31 DE DICIEMBRE DE 2016

Concepto	Saldo Inicial	Cargos del Periodo	Abonos del Periodo	Saldo Final	Variación del Periodo
ACTIVO	0.00	727,932,496.04	302,711,814.37	425,220,681.67	425,220,681.67
Activo Circulante					
Efectivo y Equivalentes	0.00	419,571,656.25	302,711,814.37	116,859,841.88	116,859,841.88
Derechos a Recibir Efectivo o Equivalentes	0.00	191,130,356.90	135,661,448.44	55,468,908.46	55,468,908.46
Derechos a Recibir Bienes o Servicios	0.00	193,655,286.46	147,697,824.78	45,957,461.68	45,957,461.68
Inventarios	0.00	34,781,052.89	19,352,541.15	15,428,511.74	15,428,511.74
Almacenes	0.00	0.00	0.00	0.00	0.00
Estimación por Pérdida o Deterioro de Activos Circulantes	0.00	4,960.00	0.00	4,960.00	4,960.00
Otros Activos Circulantes	0.00	0.00	0.00	0.00	0.00
Activo No Circulante					
Inversiones Financieras a Largo Plazo	0.00	308,360,839.79	0.00	308,360,839.79	308,360,839.79
Derechos a Recibir Efectivo o Equivalentes a Largo Plazo	0.00	0.00	0.00	0.00	0.00
Bienes Inmuebles, Infraestructura y Construcciones en Proceso	0.00	0.00	0.00	0.00	0.00
Bienes Muebles	0.00	299,119,016.52	0.00	299,119,016.52	299,119,016.52
Activos Intangibles	0.00	7,040,222.80	0.00	7,040,222.80	7,040,222.80
Depreciación, Deterioro y Amortización Acumulada de Bienes	0.00	0.00	0.00	0.00	0.00
Activos Diferidos	0.00	0.00	0.00	0.00	0.00
Estimación por Pérdida o Deterioro de Activos no Circulantes	0.00	2,201,600.47	0.00	2,201,600.47	2,201,600.47
Otros Activos no Circulantes	0.00	0.00	0.00	0.00	0.00

BAJO PROTESTA DE DECIR VERDAD DECLARAMOS QUE LOS DATOS ANOTADOS EN EL FORMATO, SON CORRECTOS Y SON RESPONSABILIDAD DEL EMISOR

Inés Cordova Aguilar
 TEC. INES CORDOVA AGUILAR
 PRESIDENTA MUNICIPAL

[Firma]
 L.I. MARTIN MEJIA CRUZ
 TESORERO MUNICIPAL



PRESIDENCIA
 MUNICIPAL
 TECOMATLÁN, PUE.
 2014-2018

TESORERIA
 MUNICIPAL
 TECOMATLÁN, PUE.
 2014-2018

CUENTA PÚBLICA 2016
MUNICIPIO DE TECOMATLÁN PUEBLA
ESTADO ANALÍTICO DE INGRESOS POR FUENTE DE FINANCIAMIENTO
DEL 1 DE ENERO AL 31 DE DICIEMBRE DE 2016

Clasificación Económica	Ingreso					Diferencia
	Estimado	Ampliaciones y Reducciones	Modificado	Devengado	Recaudado	
Rubro de Ingresos						
Impuestos	545,950.00	-	545,950.00	663,771.98	663,771.98	117,821.98
Cuotas y Aportaciones de Seguridad Social	-	-	-	-	-	-
Contribuciones de Mejoras	-	-	-	-	-	-
Derechos	975,200.00	-	975,200.00	1,264,923.55	1,264,923.55	289,723.55
Productos	-	-	-	-	-	-
Corriente	-	-	-	-	-	-
Capital	-	-	-	-	-	-
Aprovechamientos	-	-	-	25,000.00	25,000.00	25,000.00
Corriente	-	-	-	25,000.00	25,000.00	25,000.00
Capital	-	-	-	-	-	-
Ingresos por Ventas de Bienes y Servicios	-	-	-	-	-	-
Participaciones y Aportaciones	16,800,439.00	-	16,800,439.00	15,420,405.88	15,420,405.88	1,380,033.12
Transferencias, Asignaciones, Subsidios y Otras Ayudas	-	-	-	77,851,202.15	77,851,202.15	77,851,202.15
Ingresos Derivados de Financiamientos	-	-	-	-	-	-
Total	18,321,589.00	0.00	18,321,589.00	95,225,303.56	95,225,303.56	76,903,714.56
				Ingresos excedentes		

Estado Analítico de Ingresos Por Fuente de Financiamiento	Ingreso					Diferencia
	Estimado	Ampliaciones y Reducciones	Modificado	Devengado	Recaudado	
Ingresos del Gobierno	18,321,589.00		18,321,589.00	95,225,303.56	95,225,303.56	76,903,714.56
Impuestos	545,950.00	-	545,950.00	663,771.98	663,771.98	117,821.98
Contribuciones de Mejoras	-	-	-	-	-	-
Derechos	975,200.00	-	975,200.00	1,264,923.55	1,264,923.55	289,723.55
Productos	-	-	-	-	-	-
Corriente	-	-	-	-	-	-
Capital	-	-	-	-	-	-
Aprovechamientos	-	-	-	25,000.00	25,000.00	25,000.00
Corriente	-	-	-	25,000.00	25,000.00	25,000.00
Capital	-	-	-	-	-	-
Participaciones y Aportaciones	16,800,439.00	-	16,800,439.00	15,420,405.88	15,420,405.88	1,380,033.12
Transferencias, Asignaciones, Subsidios y Otras Ayudas	-	-	-	77,851,202.15	77,851,202.15	77,851,202.15
Ingresos de Organismos y Empresas						
Cuotas y Aportaciones de Seguridad Social	-	-	-	-	-	-
Ingresos por Ventas de Bienes y Servicios	-	-	-	-	-	-
Transferencias, Asignaciones, Subsidios y Otras Ayudas	-	-	-	-	-	-
Ingresos derivados de financiamiento						
Ingresos Derivados de Financiamientos	-	-	-	-	-	-
Total	18,321,589.00	0.00	18,321,589.00	95,225,303.56	95,225,303.56	76,903,714.56
				Ingresos excedentes		

BAJO PROTESTA DE DECIR VERDAD DECLARAMOS QUE LOS DATOS ANOTADOS EN EL FORMATO SON CORRECTOS Y SON RESPONSABILIDAD DEL EMISOR

Fred's Cordar Aguila
 TEC. INES CORDOVA AGUILAR
 PRESIDENTA MUNICIPAL

[Signature]
 LI. MARTIN MEJIA CRUZ
 TESORERO MUNICIPAL

PRESIDENCIA
 MUNICIPAL
 TECOMATLÁN, PUE.
 2014-2018

TESORERIA
 MUNICIPAL
 TECOMATLÁN, PUE.
 2014-2018

CUENTA PÚBLICA 2016
MUNICIPIO DE TECOMATLÁN, PUEBLA
ESTADO ANALÍTICO DEL EJERCICIO DEL PRESUPUESTO DE EGRESOS
 Clasificación por Objeto del Gasto (Capítulo y Concepto)
 DEL 1 DE ENERO AL 31 DE DICIEMBRE DE 2016

Concepto	Egresos				Pagado	Subejercicio
	Aprobado	Ampliaciones/ (Reducciones)	Modificado	Devengado		
Servicios Personales	4,021,390.00	1,170,000.00	5,191,390.00	4,302,407.97	888,982.03	
Remuneraciones al Personal de Carácter Permanente	4,021,390.00	1,170,000.00	5,191,390.00	4,302,407.97	888,982.03	
Remuneraciones al Personal de Carácter Transitorio	0.00	0.00	0.00	0.00	0.00	
Remuneraciones Adicionales y Especiales	0.00	0.00	0.00	0.00	0.00	
Seguridad Social	0.00	0.00	0.00	0.00	0.00	
Otras Prestaciones Sociales y Económicas	0.00	0.00	0.00	0.00	0.00	
Previsiones	0.00	0.00	0.00	0.00	0.00	
Pago de Estímulos a Servidores Públicos	0.00	0.00	0.00	0.00	0.00	
Materiales y Suministros	1,429,040.00	400,000.00	1,829,040.00	1,003,525.00	825,515.00	
Materiales de Administración, Emisión de Documentos y Artículos Oficiales	283,240.00	200,000.00	483,240.00	123,525.00	359,715.00	
Alimentos y Utensilios	0.00	0.00	0.00	0.00	0.00	
Materias Primas y Materiales de Producción y Comercialización	0.00	0.00	0.00	0.00	0.00	
Materiales y Artículos de Construcción y de Reparación	0.00	0.00	0.00	0.00	0.00	
Productos Químicos, Farmacéuticos y de Laboratorio	0.00	0.00	0.00	0.00	0.00	
Combustibles, Lubricantes y Aditivos	1,000,600.00	200,000.00	1,200,600.00	880,000.00	320,600.00	
Vestuario, Blancos, Prendas de Protección y Artículos Deportivos	0.00	0.00	0.00	0.00	0.00	
Materiales y Suministros Para Seguridad	0.00	0.00	0.00	0.00	0.00	
Herramientas, Refacciones y Accesorios Menores	145,200.00	0.00	145,200.00	0.00	0.00	
Servicios Generales	2,400,141.00	2,168,956.00	4,569,097.00	2,880,176.26	1,688,920.74	
Servicios Básicos	1,678,150.00	1,600,000.00	3,278,150.00	2,260,465.71	1,017,684.29	
Servicios de Arrendamiento	0.00	0.00	0.00	0.00	0.00	
Servicios Profesionales, Científicos, Técnicos y Otros Servicios	131,950.00	110,000.00	241,950.00	208,450.00	33,500.00	
Servicios Financieros, Bancarios y Comerciales	23,007.00	24,000.00	47,007.00	13,889.55	33,117.45	
Servicios de Instalación, Reparación, Mantenimiento y Conservación	89,410.00	0.00	89,410.00	0.00	89,410.00	
Servicios de Comunicación Social y Publicidad.	50,000.00	0.00	50,000.00	0.00	50,000.00	
Servicios de Traslado y Viáticos	190,000.00	0.00	190,000.00	0.00	190,000.00	
Servicios Oficiales	150,000.00	0.00	150,000.00	0.00	150,000.00	
Otros Servicios Generales	87,624.00	434,956.00	522,580.00	397,371.00	125,209.00	
Transferencias, Asignaciones, Subsidios y Otras Ayudas	1,030,070.00	1,000,000.00	2,030,070.00	1,869,048.46	161,021.54	
Transferencias Internas y Asignaciones al Sector Público	0.00	0.00	0.00	0.00	0.00	
Transferencias al Resto del Sector Público	0.00	0.00	0.00	0.00	0.00	
Subsidios y Subvenciones	1,000,000.00	0.00	1,000,000.00	869,048.46	130,951.54	
Ayudas Sociales	30,070.00	1,000,000.00	1,030,070.00	1,000,000.00	30,070.00	
Pensiones y Jubilaciones	0.00	0.00	0.00	0.00	0.00	
Transferencias a Fideicomisos, Mandatos y Otros Análogos	0.00	0.00	0.00	0.00	0.00	
Transferencias a la Seguridad Social	0.00	0.00	0.00	0.00	0.00	
Donativos	0.00	0.00	0.00	0.00	0.00	
Transferencias al Exterior	0.00	0.00	0.00	0.00	0.00	
Bienes Muebles, Inmuebles e Intangibles	100,000.00	0.00	100,000.00	0.00	100,000.00	
Mobiliario y Equipo de Administración	0.00	0.00	0.00	0.00	0.00	
Mobiliario y Equipo Educativo y Recreativo	0.00	0.00	0.00	0.00	0.00	
Equipo e Instrumental Médico y de Laboratorio	0.00	0.00	0.00	0.00	0.00	
Vehículos y Equipo de Transporte	100,000.00	0.00	100,000.00	0.00	100,000.00	
Equipo de Defensa y Seguridad	0.00	0.00	0.00	0.00	0.00	
Maquinaria, Otros Equipos y Herramientas	0.00	0.00	0.00	0.00	0.00	
Activos Biológicos	0.00	0.00	0.00	0.00	0.00	
Bienes Inmuebles	0.00	0.00	0.00	0.00	0.00	
Activos Intangibles	0.00	0.00	0.00	0.00	0.00	
Inversión Pública	9,445,148.00	107,354,067.38	116,799,215.38	105,701,959.54	11,097,255.84	
Obra Pública en Bienes de Dominio Público	9,405,148.00	107,197,139.38	116,602,287.38	105,545,032.00	11,057,255.38	

Obra Pública en Bienes Propios	0.00	0.00	0.00	0.00	0.00	0.00	0.00	0.00	0.00
Proyectos Productivos y Acciones de Fomento	40,000.00	156,928.00	196,928.00	156,927.54	0.00	156,927.54	0.00	0.00	40,000.46
Inversiones Financieras y Otras Provisiones	0.00	0.00	0.00	0.00	0.00	0.00	0.00	0.00	0.00
Inversiones Para el Fomento de Actividades Productivas	0.00	0.00	0.00	0.00	0.00	0.00	0.00	0.00	0.00
Acciones y Participaciones de Capital	0.00	0.00	0.00	0.00	0.00	0.00	0.00	0.00	0.00
Compra de Títulos y Valores	0.00	0.00	0.00	0.00	0.00	0.00	0.00	0.00	0.00
Concesión de Préstamos	0.00	0.00	0.00	0.00	0.00	0.00	0.00	0.00	0.00
Inversiones en Fideicomisos, Mandatos y Otros Análogos	0.00	0.00	0.00	0.00	0.00	0.00	0.00	0.00	0.00
Otras Inversiones Financieras	0.00	0.00	0.00	0.00	0.00	0.00	0.00	0.00	0.00
Provisiones para Contingencias y Otras	0.00	0.00	0.00	0.00	0.00	0.00	0.00	0.00	0.00
Erogaciones Especiales	0.00	0.00	0.00	0.00	0.00	0.00	0.00	0.00	0.00
Participaciones y Aportaciones	0.00	0.00	0.00	0.00	0.00	0.00	0.00	0.00	0.00
Aportaciones	0.00	0.00	0.00	0.00	0.00	0.00	0.00	0.00	0.00
Convenios	0.00	0.00	0.00	0.00	0.00	0.00	0.00	0.00	0.00
Deuda Pública	0.00	0.00	0.00	0.00	0.00	0.00	0.00	0.00	0.00
Amortización de la Deuda Pública	0.00	0.00	0.00	0.00	0.00	0.00	0.00	0.00	0.00
Intereses de la Deuda Pública	0.00	0.00	0.00	0.00	0.00	0.00	0.00	0.00	0.00
Comisiones de la Deuda Pública	0.00	0.00	0.00	0.00	0.00	0.00	0.00	0.00	0.00
Gastos de la Deuda Pública	0.00	0.00	0.00	0.00	0.00	0.00	0.00	0.00	0.00
Costo por Coberturas	0.00	0.00	0.00	0.00	0.00	0.00	0.00	0.00	0.00
Apoyos Financieros	0.00	0.00	0.00	0.00	0.00	0.00	0.00	0.00	0.00
Adeudos de Ejercicios Fiscales Anteriores (Adefas)	0.00	0.00	0.00	0.00	0.00	0.00	0.00	0.00	0.00
Total del Gasto	18,425,789.00	112,093,023.38	130,518,812.38	115,757,117.23	115,757,117.23	115,757,117.23	115,757,117.23	14,761,695.15	14,761,695.15

ESTADO ANALITICO DEL EJERCICIO DEL PRESUPUESTO DE EGRESOS									
Clasificación Económica (por Tipo de Gasto)									
DEL 1 DE ENERO AL 31 DE DICIEMBRE DE 2016									
Concepto	Egresos					Subejercicio			
	Aprobado	Ampliaciones/ (Reducciones)	Modificado	Devengado	Pagado	Devengado	Pagado	Devengado	Pagado
Gasto Corriente	8,880,641.00	2,584,000.00	11,464,641.00	7,929,707.81	7,929,707.81	7,929,707.81	7,929,707.81	3,534,933.19	3,534,933.19
Gasto de Capital	9,545,148.00	109,509,023.38	119,054,171.38	107,827,409.42	107,827,409.42	107,827,409.42	107,827,409.42	11,226,761.96	11,226,761.96
Amortización de la Deuda y Disminución de Pasivos	0.00	0.00	0.00	0.00	0.00	0.00	0.00	0.00	0.00
Pensiones y Jubilaciones	0.00	0.00	0.00	0.00	0.00	0.00	0.00	0.00	0.00
Participaciones	0.00	0.00	0.00	0.00	0.00	0.00	0.00	0.00	0.00
Total del Gasto	18,425,789.00	112,093,023.38	130,518,812.38	115,757,117.23	115,757,117.23	115,757,117.23	115,757,117.23	14,761,695.15	14,761,695.15

ESTADO ANALITICO DEL EJERCICIO DEL PRESUPUESTO DE EGRESOS									
Clasificación Administrativa									
DEL 1 DE ENERO AL 31 DE DICIEMBRE DE 2016									
Concepto	Egresos					Subejercicio			
	Aprobado	Ampliaciones/ (Reducciones)	Modificado	Devengado	Pagado	Devengado	Pagado	Devengado	Pagado
Dependencia o Unidad Administrativa 1	4,901,652.00	2,124,000.00	7,025,652.00	4,934,688.58	4,934,688.58	4,934,688.58	4,934,688.58	2,090,963.42	2,090,963.42
Dependencia o Unidad Administrativa 2	411,580.00	0.00	411,580.00	0.00	0.00	0.00	0.00	411,580.00	411,580.00
Dependencia o Unidad Administrativa 3	1,129,250.00	2,140,000.00	3,269,250.00	2,940,851.39	2,940,851.39	2,940,851.39	2,940,851.39	328,398.61	328,398.61
Dependencia o Unidad Administrativa 4	485,727.00	0.00	485,727.00	257,048.46	257,048.46	257,048.46	257,048.46	228,678.54	228,678.54
Dependencia o Unidad Administrativa 5	9,879,268.00	107,599,023.38	117,478,291.38	105,991,837.74	105,991,837.74	105,991,837.74	105,991,837.74	11,486,453.64	11,486,453.64
Dependencia o Unidad Administrativa 6	650,000.00	0.00	650,000.00	612,000.00	612,000.00	612,000.00	612,000.00	38,000.00	38,000.00
Dependencia o Unidad Administrativa 7	988,312.00	230,000.00	1,198,312.00	1,020,691.06	1,020,691.06	1,020,691.06	1,020,691.06	177,620.94	177,620.94
Total del Gasto	18,425,789.00	112,093,023.38	130,518,812.38	115,757,117.23	115,757,117.23	115,757,117.23	115,757,117.23	14,761,695.15	14,761,695.15

ESTADO ANALITICO DEL EJERCICIO DEL PRESUPUESTO DE EGRESOS
 Clasificación: Funcional (Finalidad y Función)
 DEL 1 DE ENERO AL 31 DE DICIEMBRE DE 2016

Concepto	Egresos				Subejercicio
	Aprobado	Ampliaciones/ (Reducciones)	Modificado	Devengado	
Gobierno	6,442,482.00	4,264,000.00	10,706,482.00	7,875,539.97	7,875,539.97
Legislación	0.00	0.00	0.00	0.00	0.00
Justicia	0.00	0.00	0.00	0.00	0.00
Coordinación de la Política de Gobierno	0.00	0.00	0.00	0.00	0.00
Relaciones Exteriores	0.00	0.00	0.00	0.00	0.00
Asuntos Financieros y Hacendarios	411,580.00	0.00	411,580.00	0.00	0.00
Seguridad Nacional	0.00	0.00	0.00	0.00	0.00
Asuntos de Orden Público y de Seguridad Interior	6,030,902.00	4,264,000.00	10,294,902.00	7,875,539.97	7,875,539.97
Otros Servicios Generales	0.00	0.00	0.00	0.00	0.00
Desarrollo Social	11,983,307.00	107,829,023.38	119,812,330.38	107,881,577.26	107,881,577.26
Protección Ambiental	0.00	0.00	0.00	0.00	0.00
Vivienda y Servicios a la Comunidad	10,847,580.00	107,829,023.38	118,676,603.38	107,012,528.80	107,012,528.80
Salud	0.00	0.00	0.00	0.00	0.00
Recreación, Cultura y Otras Manifestaciones Sociales	0.00	0.00	0.00	0.00	0.00
Educación	0.00	0.00	0.00	0.00	0.00
Protección Social	0.00	0.00	0.00	0.00	0.00
Otros Asuntos Sociales	0.00	0.00	0.00	0.00	0.00
Desarrollo Económico	1,135,727.00	0.00	1,135,727.00	869,048.46	869,048.46
Asuntos Económicos, Comerciales y Laborales en General	0.00	0.00	0.00	0.00	0.00
Agropecuaria, Silvicultura, Pesca y Caza	0.00	0.00	0.00	0.00	0.00
Combustibles y Energía	0.00	0.00	0.00	0.00	0.00
Minería, Manufacturas y Construcción	0.00	0.00	0.00	0.00	0.00
Transporte	0.00	0.00	0.00	0.00	0.00
Comunicaciones	0.00	0.00	0.00	0.00	0.00
Turismo	0.00	0.00	0.00	0.00	0.00
Ciencia, Tecnología e Innovación	0.00	0.00	0.00	0.00	0.00
Otras Industrias y Otros Asuntos Económicos	0.00	0.00	0.00	0.00	0.00
Otras no Clasificadas en Funciones Anteriores	0.00	0.00	0.00	0.00	0.00
Transacciones de la Deuda Pública / Costo Financiero de la Deuda	0.00	0.00	0.00	0.00	0.00
Intereses, Praticulaciones y Apuntes entre Entidades Federales	0.00	0.00	0.00	0.00	0.00
Saneario de Salarios	0.00	0.00	0.00	0.00	0.00
Saneamiento del Sistema Financiero	0.00	0.00	0.00	0.00	0.00
Adeudos de Ejercicios Fiscales Anteriores	0.00	0.00	0.00	0.00	0.00
Total del Gasto	18,425,789.00	112,093,023.38	130,518,812.38	115,757,117.23	115,757,117.23
					14,761,695.15

BAJO PROTESTA DE DECIR VERDAD DECLARAMOS QUE LOS DATOS ANOTADOS EN EL FORMATO, SON CORRECTOS Y SON RESPONSABILIDAD DEL EMISOR

Inés Cordova Aguilar
 TEC. INES CORDOVA AGUILAR
 PRESIDENTA MUNICIPAL

L.I. Martin Mejia Cruz
 L.I. MARTIN MEJIA CRUZ
 TESORERO MUNICIPAL

PRESIDENCIA MUNICIPAL
TECOMATLAN, PUE.
 2014-2018

TESORERÍA MUNICIPAL
TECOMATLAN, PUE.
 2014-2018

Relación de Bienes Muebles que Componen el Patrimonio
Cuenta Pública 2016
(Pesos)

Ente Público: Tecomatlan

Código	Descripción del Bien Mueble	Valor en libros
ET 01	CAMION DE VOLTEO	206,800
ET 02	CAMIONETA	107,530
ET 03	COCHE	55,000
ET 04	CAMIONETA	160,450
ET 05	NISSAN PICK UP	127,200
ET 06	NISSAN PICK UP	127,200
ET 07	CAMIONETA	243,900
ET 08	CAMIONETA	156,715
ET 09	CAMIONETA ESTACAS LARGO	122,700
ET 10	CAMIONETA ESTACAS LARGO	122,700
ET 11	CAMIONETA ESTACAS LARGO	122,700
ET 12	CAMIONETA ESTACAS LARGO	122,700
ET 13	CAMIONETA ESTACAS LARGO	122,700
ET 14	CAMIONETA ESTACAS LARGO	122,700
ET 15	CAMIONETA ESTACAS LARGO	122,700
ET 16	CAMIONETA ESTACAS LARGO	122,700
ET 17	CAMIONETA	112,990
ET 18	VEHICULO	810,000
ET 19	CAMIONETA SILVERADO	213,251
ET 20	CAMIONETA	171,350
ET 21	CAMIONETA	171,350
ES 01	RIFLE CALIBRE 22	200
ES 02	RIFLE CALIBRE 22	100
ES 03	ESCOPETA CAL. 16	500
ES 04	PISTOLA ESCUADRA C22	500
ES 05	PISTOLA AUTOMATICA	500
ES 06	UN PAR DE ESPOSAS	130
ES 07	GORRAS DE LAUREL	100
ES 08	GORRAS DE PAÑO	65
ES 09	PARES DE PLACAS	50
ES 10	MINIPLACA	5
ES 11	RADIO	1,367
ES 12	RADIO	3,892
ES 13	RADIO	3,249
ES 14	ANTENAS MAGNETICAS ALTA GANANC	822
ES 15	ADAPTADOR	113
ES 16	REVOLVER CAL 38	1,493
ES 17	REVOLVER CALIBRE 38	1,493
ES 18	ESCOPETA CAL 12	1,305

Relación de Bienes Muebles que Componen el Patrimonio
Cuenta Pública 2016
(Pesos)



Ente Público: Tecomatlan


Código	Descripción del Bien Mueble	Valor en libros
ES 19	ESCOPETA CAL 12	1,305
ES 20	ESCOPETA CAL 12	1,305
ES 21	ESCOPETA CAL. 12	1,305
ES 22	ESCOPETA CAL. 12	1,305
ES 23	ESCOPETA CAL. 12	1,305
ES 24	ESCOPETA CAL. 12	1,305
ES 25	ESCOPETA CAL. 12	1,305
ES 26	ESCOPETA CAL. 12	1,305
ES 27	ESCOPETA CAL. 12	1,305
ES 28	RADIO	2,366
ES 29	RADIO	2,366
ES 30	ANTENA P/BASE DE ALTA GANANCIA	600
ES 31	FUENTE DE PODER	530
ES 32	25 M. DE CABLE RG-8 BELDEN	819
ES 33	2 CAMPANAS P/ANTENA Y RADIO	115
ES 34	TORRETA GRANDE	400
ES 35	INSTALACION DE CB	150
ES 36	UN PORTAFUS	10
ES 37	2 BATERIAS	866
ES 38	UNA ANTENA	222
ES 39	DOS CLIPS DE PLASTICO CON RESO	120
ES 40	UNA FUNDA P/RADIO PORTATIL	130
ES 41	RADIOS KENWOOD	10,108
ES 42	RADIOS KENWOOD	18,492
ES 43	ARMAS	133,169
ECP 01	MONITOR A COLOR SVGA 14"	0
ECP 02	REGULADOR DE VOLTAJE	0
ECP 03	IMPRESORA DE MATRIZ DE PUNTOS	0
ECP 04	CPU PC 100	16,101
ECP 05	SOFTWARE DE CONTABILIDAD ASPEL	3,350
ECP 06	CPU PENTIUM III	0
ECP 07	MONITOR A COLOR SUPER VGA 14"	0
ECP 08	TECLADO	0
ECP 09	MOUSE	0
ECP 10	IMPRESORA DE MATRIZ	0
ECP 11	REGULADOR DE VOLTAJE	0
ECP 12	SOFTWARE DE APLICACION	0
ECP 13	PROCESADOR INTEL	7,476
ECP 14	MONITOR COLOR 14"	0
ECP 15	TECLADO	0

Relación de Bienes Muebles que Componen el Patrimonio
Cuenta Pública 2016
(Pesos)

Ente Público: Tecomatlan

Código	Descripción del Bien Mueble	Valor en libros
ECP 16	MOUSE	0
ECP 17	BOCINAS	0
ECP 18	REGULADOR DE 1000 W	0
ECP 19	IMPRESORA DE INYECCION DE TINT	0
ECP 20	EQUIPO COMPAC CELERON	5,860
ECP 21	EQUIPO COMPAQ 4.2.8	10,720
ECP 22	IMPRESORAS	1,800
ECP 23	REGULADOR	150
ECP 24	ACC PROM. PRODIGY	2,862
ECP 25	ACC PROM PRODIGY	2,862
ECP 26	PLUGRJ-45	136
ECP 27	IMPRESORA	799
ECP 28	HP COMPUTADORA	34,500
ECP 29	IMPRESORA	799
ECP 30	COMPUTADORA	14,299
ECP 31	IMPRESORA	1,629
ECP 32	IMPRESORA	799
ECP 33	IMPRESORA LASER	1,899
ECP 34	COMPUTADORA	7,600
ECP 35	IMPRESORA LASER JET	1,500
ECP 36	COMPUTADORA C/IMPRESORA LASER	11,580
ECP 37	COMPUTADORA C/IMPRESORA HP D13	8,000
ECP 38	IMPRESORA	1,450
ECP 39	COMPUTADORA	6,268
ECP 40	IMPRESORA	1,799
ECP 41	IMPRESORA	1,750
ECP 42	IMPRESORA	1,600
ECP 43	COMPUTADORA	8,290
ECP 44	COMPUTADORA	4,500
ECP 45	COMPUTADORA	6,250
ECP 46	COMPUTADORA DE ESCRITORIO	8,990


TEC. INES CORDOVA AGUILAR
PRESIDENTA MUNICIPAL

PRESIDENCIA
MUNICIPAL
TECOMATLAN, PUE
2014-2018




L. I. MARTIN MEJIA CRUZ
TESORERO MUNICIPAL



TESORERIA
MUNICIPAL
TECOMATLAN, PUE.
2014 - 2018

Relación de Bienes Inmuebles que Componen el Patrimonio
Cuenta Pública 2016
(Pesos)

Ente Público: Tecomatlan

Código	Descripción del Bien Inmueble	Valor en libros
TERR 01	TERRENO BALDIO	69,373
TERR 02	TERRENO BALDIO	250,000
TERR 03	TERRENO BALDIO (PLAZA DE LAS GALLINAS	225,000
TERR 04	TERRENO BALDIO	960,000
TERR 05	TERRENO BALDIO	720,000
TERR 06	TERRENO BALDIO (LA MEZQUITERA)	1,000,000
TERR 07	TERRENO	1,200,000
TERR 08	TERRENO BALDIO	445,375
TERR 09	TERRENO	1,000,000
TERR 10	TERRENO	94,933
TERR 11	TERRENO	80,000
TERR 12	TERRENO	20,000
ED 01	EDIFICIO	4,000,000
ED 02	EDIFICIO	4,195,579
ED 03	EDIFICIO	1,105,000
ED 04	EDIFICIO	800,000
ED 05	EDIFICIO	390,000
ED 06	EDIFICIO	455,000
ED 07	EDIFICIO	260,000
ED 08	EDIFICIO	650,775
ED 09	EDIFICIO	325,000
ED 10	EDIFICIO	650,000
ED 11	EDIFICIO	65,000


TEC. INES CORDOVA AGUILAR
PRESIDENTA MUNICIPAL

PRESIDENCIA
MUNICIPAL
TECOMATLAN, PUE.
2014-2018


L. I. MARTIN MEJIA CRUZ
TESORERO MUNICIPAL

TESORERÍA
MUNICIPAL
TECOMATLÁN, PUE.
2014 - 2018

MUNICIPIO DE TECOMATLAN PUEBLA

CUENTA PUBLICA 2016

NOTAS A LOS ESTADOS FINANCIEROS

NOTAS AL ESTADO DE SITUACIÓN FINANCIERA

Activo

Efectivo y Equivalentes

1. Los saldos de caja y bancos se encuentran integrados de la siguiente manera:

CAJA RECURSOS PROPIOS	882,854.38
CAJA PARTICIPACIONES	4,304.36
CAJA FISM	1,971.99
CAJA OTROS FONDOS	31,710.95
BANCOS/TESORERÍA	54,548,066.78
HSBC SA	290,238.88
HSBC SA RECURSOS PROPIOS 8112	13,275.13
HSBC SA PARTICIPACIONES 9385	25.61
HSBC SA FISM 8047	7,647.94
HSBC SA FORTAMUN 8039	162,839.74
HSBC SA CONTINGENCIAS 7627	0.00
HSBC SA CONTINGENCIAS 8584	0.00
HSBC SA OTROS FONDOS	21,832.04
HSBC SA CONTINGENCIAS 2015 0202	84,618.42
BANCOMER SA	54,257,827.90
BANCOMER SA CONTINGENCIAS 2015 0540	9,110.54
BANCOMER SA CONTINGENCIAS 2015 9747	108,014.41
BANCOMER SA CONTINGENCIAS 2015 1656	62,633.83
BANCOMER SA ESTATALES 2015 0595	0.00
BANCOMER SA CULTURA 2016 6819	0.00
BANCOMER SA 4545	495.22
BANCOMER SA 7721	16,791,498.10
BANCOMER SA 3594	1,048,957.87
BANCOMER SA 8763	36,237,117.93

Bienes Muebles, Inmuebles e Intangibles

2. Los saldos de Bienes Muebles, Inmuebles e intangibles se encuentran integrados de la siguiente manera:

ACTIVO NO CIRCULANTE	308,360,839.79
TERRENOS	6,064,681.23
EDIFICIOS NO HABITACIONALES	12,896,354.15
BIENES MUEBLES	7,040,222.80
MOBILIARIO Y EQUIPO DE ADMINISTRACIÓN	1,674,463.34
VEHÍCULOS Y EQUIPO DE TRANSPORTE	3,645,336.17
EQUIPO DE DEFENSA Y SEGURIDAD	198,090.35
MAQUINARIA, OTROS EQUIPOS Y HERRAMIENTAS	1,522,332.94
Equipo de Comunicación y Telecomunicación	470,769.97
Otros Equipos	1,051,562.97

Pasivo

3. Los saldos de Pasivos se encuentran integrados de la siguiente manera:

PASIVO	3,708,297.26
PASIVO CIRCULANTE	8,808,297.26
CUENTAS POR PAGAR A CORTO PLAZO	8,808,297.26
SERVICIOS PERSONALES POR PAGAR A CORTO PLAZO	136,240.22
PROVEEDORES POR PAGAR A CORTO PLAZO	6,825,036.78
TRANSFERENCIAS OTORGADAS POR PAGAR A CORTO PLAZO	30,444.16
RETENCIONES Y CONTRIBUCIONES POR PAGAR A CORTO PLAZO	1,816,576.10
PASIVO NO CIRCULANTE	-5,100,000.00
DEUDA PÚBLICA A LARGO PLAZO	-5,100,000.00

NOTAS AL ESTADO DE ACTIVIDADES

4. INGRESOS

INGRESOS DE GESTIÓN	1,985,995.53
PARTICIPACIONES, APORTACIONES, TRANSFERENCIAS, ASIGNACIONES, SUBSIDIOS Y OTRAS AYUDAS	93,271,608.03

5. Gastos y Otras Pérdidas

GASTOS DE FUNCIONAMIENTO	8,186,109.23
TRANSFERENCIAS, ASIGNACIONES, SUBSIDIOS Y OTRAS AYUDAS	1,869,048.46

6. Introducción

Los Estados Financieros de los entes públicos, proveen de información financiera a los principales usuarios de la misma, al Congreso y a los ciudadanos.

7. Bases de Preparación de los Estados Financieros

- Se ha observado la normatividad emitida por el CONAC y las disposiciones legales aplicables.
- asi como los Postulados básicos.

8. Responsabilidad Sobre la Presentación Razonable de la Información Contable

La Información Contable incluye la siguiente leyenda: "Bajo protesta de decir verdad declaramos que los Estados Financieros y sus notas, son razonablemente correctos y son responsabilidad del emisor". Lo anterior, no será aplicable para la información contable consolidada.

 TEC. INES CORDOVA AGUILAR PRESIDENTA MUNICIPAL  PRESIDENCIA MUNICIPAL TECOMATLAN, PUE. 2014-2018	 L. I. MARTIN MEJIA CRUZ TESORERO MUNICIPAL  TESORERÍA MUNICIPAL TECOMATLAN, PUE. 2014 - 2018
--	--